



SHI-PRODUKTPASS

Produkte finden - Gebäude zertifizieren

SHI-Produktpass-Nr.:

14792-10-1012

Gira System 3000

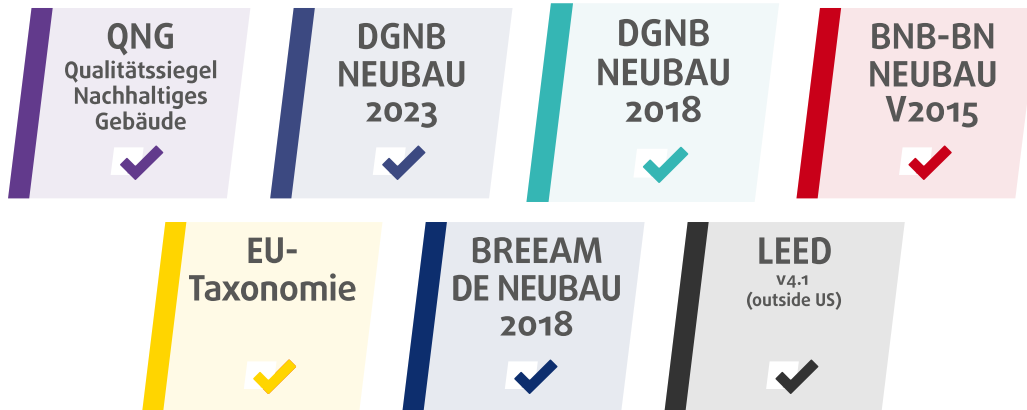
Warengruppe: Elektroinstallation - Systeme

GIRA

Gira Giersiepen GmbH & Co. KG
Dahlienstraße 12
42477 Radevormwald



Produktqualitäten:










Köttner

Helmut Köttner
Wissenschaftlicher Leiter
Freiburg, den 30.03.2026



GIRA

Inhalt

 QNG - Qualitätssiegel Nachhaltiges Gebäude	1
 DGNB Neubau 2023	2
 DGNB Neubau 2018	3
 BNB-BN Neubau V2015	4
 EU-Taxonomie	5
 BREEAM DE Neubau 2018	6
 LEED v4.1	7
Produktsiegel	8
Rechtliche Hinweise	9
Technisches Datenblatt/Anhänge	10

Wir sind stolz darauf, dass die SHI-Datenbank, die erste und einzige Datenbank für Bauprodukte ist, die ihre umfassenden Prozesse sowie die Aktualität regelmäßig von dem unabhängigen Prüfunternehmen SGS-TÜV Saar überprüfen lässt.





Produkt:

Gira System 3000

SHI Produktpass-Nr.:

14792-10-1012

GIRA

QNG - Qualitätssiegel Nachhaltiges Gebäude

Das Qualitätssiegel Nachhaltiges Gebäude, entwickelt durch das Bundesministerium für Wohnen, Stadtentwicklung und Bauwesen (BMWSB), legt Anforderungen an die ökologische, soziokulturelle und ökonomische Qualität von Gebäuden fest. Das Sentinel Holding Institut prüft Bauprodukte gemäß den QNG-Anforderungen für eine Zertifizierung und vergibt das QNG-ready Siegel. Das Einhalten des QNG-Standards ist Voraussetzung für den KfW-Förderkredit. Für bestimmte Produktgruppen hat das QNG derzeit keine spezifischen Anforderungen definiert. Diese Produkte sind als nicht bewertungsrelevant eingestuft, können jedoch in QNG-Projekten genutzt werden.

Kriterium	Pos. / Bauproduktgruppe	Betrachtete Stoffe	QNG Freigabe
3.1.3 Schadstoffvermeidung in Baumaterialien			QNG-ready nicht bewertungsrelevant



Produkt:

Gira System 3000

SHI Produktpass-Nr.:

14792-10-1012

GIRA

DGNB Neubau 2023

Das DGNB-System (Deutsche Gesellschaft für Nachhaltiges Bauen) bewertet die Nachhaltigkeit von Gebäuden verschiedener Art. Das System ist sowohl anwendbar für private und gewerbliche Großprojekte als auch für kleinere Wohngebäude. Die Version 2023 setzt hohe Standards für ökologische, ökonomische, soziokulturelle und funktionale Aspekte während des gesamten Lebenszyklus eines Gebäudes.

Kriterium	Pos. / Relevante Bauteile / Baumaterialien / Flächen	Betrachtete Stoffe / Aspekte	Qualitätsstufe
ENV 1.2 Risiken für die lokale Umwelt, 03.05.2024 (3. Auflage)	nicht zutreffend		nicht bewertungsrelevant

Kriterium	Pos. / Relevante Bauteile / Baumaterialien / Flächen	Betrachtete Stoffe / Aspekte	Qualitätsstufe
ENV 1.2 Risiken für die lokale Umwelt, 29.05.2025 (4. Auflage)	nicht zutreffend		nicht bewertungsrelevant



Produkt:

Gira System 3000

SHI Produktpass-Nr.:

14792-10-1012

GIRA

DGNB Neubau 2018

Das DGNB-System (Deutsche Gesellschaft für Nachhaltiges Bauen) bewertet die Nachhaltigkeit von Gebäuden verschiedener Art. Das System ist sowohl anwendbar für private und gewerbliche Großprojekte als auch für kleinere Wohngebäude.

Kriterium	Pos. / Relevante Bauteile / Baumaterialien / Flächen	Betrachtete Stoffe / Aspekte	Qualitätsstufe
ENV 1.2 Risiken für die lokale Umwelt	nicht zutreffend	nicht zutreffend	nicht bewertungsrelevant



Produkt:

Gira System 3000

SHI Produktpass-Nr.:

14792-10-1012

GIRA

BNB-BN Neubau V2015

Das Bewertungssystem Nachhaltiges Bauen ist ein Instrument zur Bewertung von Büro- und Verwaltungsgebäuden, Unterrichtsgebäuden, Laborgebäuden sowie Außenanlagen in Deutschland. Das BNB wurde vom damaligen Bundesministerium für Umwelt, Naturschutz, Bau und Reaktorsicherheit (BMUB) entwickelt und unterliegt heute dem Bundesministerium für Wohnen, Stadtentwicklung und Bauwesen.

Kriterium	Pos. / Bauprodukttyp	Betrachtete Schadstoffgruppe	Qualitätsniveau
1.1.6 Risiken für die lokale Umwelt			nicht bewertungsrelevant



Produkt:

Gira System 3000

SHI Produktpass-Nr.:

14792-10-1012

GIRA

EU-Taxonomie

Die EU-Taxonomie klassifiziert wirtschaftliche Aktivitäten und Produkte nach ihren Umweltauswirkungen. Auf der Produktebene gibt es gemäß der EU-Verordnung klare Anforderungen zu Formaldehyd und flüchtigen organischen Verbindungen (VOC). Die Sentinel Holding Institut GmbH kennzeichnet qualifizierte Produkte, die diesen Standard erfüllen.

Kriterium	Produkttyp	Betrachtete Stoffe	Bewertung
DNSH - Vermeidung und Verminderung der Umweltverschmutzung			nicht bewertungsrelevant



Produkt:

Gira System 3000

SHI Produktpass-Nr.:

14792-10-1012

GIRA

BREEAM DE Neubau 2018

BREEAM (Building Research Establishment Environmental Assessment Methodology) ist ein britisches Gebäudebewertungssystem, welches die Nachhaltigkeit von Neubauten, Sanierungsprojekten und Umbauten einstuft. Das Bewertungssystem wurde vom Building Research Establishment (BRE) entwickelt und zielt darauf ab, ökologische, ökonomische und soziale Auswirkungen von Gebäuden zu bewerten und zu verbessern.

Kriterium	Produktkategorie	Betrachtete Stoffe	Qualitätsstufe
Hea o2 Qualität der Innenraumluft			nicht bewertungsrelevant



Produkt:

Gira System 3000

SHI Produktpass-Nr.:

14792-10-1012

GIRA

LEED v4.1

LEED (Leadership in Energy and Environmental Design) ist ein international anerkanntes Gebäudezertifizierungssystem des U.S. Green Building Council. Es zählt zu den weltweit am weitesten verbreiteten Nachhaltigkeitsstandards für Gebäude und wird insbesondere bei international ausgerichteten Projekten eingesetzt. LEED bewertet Gebäude ganzheitlich in Kategorien wie Energieeffizienz, Ressourcenschonung, Materialauswahl, Innenraumqualität und Standortqualität. Je nach erreichter Punktzahl werden die Zertifizierungsstufen LEED Certified, Silver, Gold oder Platinum vergeben.

Kriterium	Produktkategorie	Bewertung
EQ Credit: Low-Emitting Materials		nicht bewertungsrelevant



Produkt:

Gira System 3000

SHI Produktpass-Nr.:

14792-10-1012

GIRA

Produktsiegel

In der Baubranche spielt die Auswahl qualitativ hochwertiger Materialien eine zentrale Rolle für die Gesundheit in Gebäuden und deren Nachhaltigkeit. Produktlabels und Zertifikate bieten Orientierung, um diesen Anforderungen gerecht zu werden. Allerdings besitzt jedes Zertifikat und Label eigene Prüfkriterien, die genau betrachtet werden sollten, um sicherzustellen, dass sie den spezifischen Bedürfnissen eines Bauvorhabens entsprechen.



Produkte mit dem QNG-ready Siegel des Sentinel Holding Instituts eignen sich für Projekte, für welche das Qualitätssiegel Nachhaltiges Gebäude (QNG) angestrebt wird. QNG-ready Produkte erfüllen die Anforderungen des QNG Anhangdokument 3.1.3 "Schadstoffvermeidung in Baumaterialien". Das KfW-Kreditprogramm Klimafreundlicher Neubau mit QNG kann eine höhere Fördersumme ermöglichen.



Produkt:

Gira System 3000

SHI Produktpass-Nr.:

14792-10-1012

GIRA

Rechtliche Hinweise

(*) Die Kriterien dieses Steckbriefs beziehen sich auf das gesamte Bauobjekt. Die Bewertung erfolgt auf der Ebene des Gebäudes. Im Rahmen einer sachgemäßen Planung und fachgerechten Installation können einzelne Produkte einen positiven Beitrag zum Gesamtergebnis der Bewertung leisten. Das Sentinel Holding Institut stützt sich einzig auf die Angaben des Herstellers.

Alle Kriterien finden Sie unter:

<https://www.sentinel-holding.eu/de/Themenwelten/Pr%C3%BCfkriterien%20of%C3%BCr%20Produkte>

Wir sind stolz darauf, dass die SHI-Datenbank, die erste und einzige Datenbank für Bauprodukte ist, die ihre umfassenden Prozesse sowie die Aktualität regelmäßig von dem unabhängigen Prüfunternehmen SGS-TÜV Saar überprüfen lässt.



Herausgeber

Sentinel Holding Institut GmbH
Bötzingen Str. 38
79111 Freiburg im Breisgau
Tel.: +49 761 590 481-70
info@sentinel-holding.eu
www.sentinel-holding.eu

06.02.2023

Konformitätserklärung RoHS

Sehr geehrte Damen und Herren,

die Elektro- und Elektronikgeräte-Stoff-Verordnung (ElektroStoffV, zur Umsetzung der Richtlinie (EU) 2015/863 der Kommission vom 31.März 2015 [RoHS II]) verbietet das Inverkehrbringen von Elektro- und Elektronikgeräten im Sinne des § 2 Nr. 1 der ElektroStoffV, wenn darin homogene Werkstoffe verarbeitet sind, die einen oder mehrere der in der Verordnung genannten Stoffe in einer höheren als der zulässigen Höchstkonzentration enthalten.

Betroffen sind zum aktuellen Zeitpunkt Blei, Quecksilber, sechswertiges Chrom, polybromiertes Biphenyl (PBB), polybromierte Diphylenether (PBDE), Di(2-ethylhexyl)phthalat (DEHP), Butylbenzylphthalat (BBP), Dibutylphthalat (DBP) und Diisobutylphthalat (DIBP), die je homogenem Werkstoff die zulässige Höchstkonzentration von 0,1 Gewichtsprozent nicht überschreiten dürfen, sowie Cadmium, das nur bis zu einer Höchstkonzentration von 0,01 Gewichtsprozent je homogenem Werkstoff enthalten sein darf.


Die von Gira hergestellten Elektro- und Elektronikgeräte im Sinne der ElektroStoffV beinhalten keine der dort genannten Stoffe in einer höheren als der zugelassenen Höchstkonzentration, unter Berücksichtigung der Ausnahmen der Anhänge III und IV der RoHS-Richtlinie.









Mit freundlichen Grüßen



Christian Feltgen
Geschäftsführer

**System 3000 Bedienaufsatz BT Pfeilsymbole
System 55**



Spezifikation	Bestell-Nr.	VE	EUR/Stück o. MWSt.	PS	EAN
 Cremeweiß glänzend	5382 01	1/5	129,11	02	4010337122524
 Reinweiß glänzend	5382 03	1/5	129,11	02	4010337122531
 Reinweiß seidenmatt	5382 27	1/5	129,11	02	4010337122593
 Anthrazit	5382 28	1/5	132,02	02	4010337122609
 Farbe Alu	5382 26	1/5	136,55	02	4010337122579
 Schwarz matt	5382 005	1/5	136,55	02	4010337122616
 Grau matt	5382 015	1/5	136,55	02	4010337122623
 Edelstahl	5382 600	1/5	144,83	02	4010337122630

Merkmale

- Betrieb mit Jalousiesteuerereinsatz aus dem System 3000.
- Bedienen von Jalousien, Rollläden und Markisen.
- Mit Jalousiesteuerereinsatz ist eine individuelle Zwischenposition speicherbar.
- Auch für Lichtapplikationen verwendbar.
- Bedienung und Programmierung mit mobilem Endgerät (Smartphone oder Tablet) über Bluetooth® mit der Gira System 3000 App.
- Betrieb auf System 3000 Schalt-, Dimm- oder Jalousieeinsatz bzw. Nebenstelleneinsatz 3-Draht.

Funktionen am Aufsatz

- Bedienen von Behängen und Beleuchtung.
- Laufzeit und eine individuelle Zwischenposition speicherbar mit System 3000 Jalousiesteuerereinsatz.
- Einschalthelligkeit von Beleuchtung speicherbar mit System 3000 Dimmeinsatz oder DALI Power-Steuereinheit.

Funktionen mit Gira System 3000 App

- Bedienen von Behängen und Beleuchtung mit Statusrückmeldung.
- Anzeige der aktuellen Behangposition oder Dimmstellung.
- Automatikbetrieb aktivieren/deaktivieren.
- Nachtmodus einstellbar. Status- und Funktions-LED leuchten nicht dauerhaft.
- Programmierung von bis zu 40 individuellen Schaltzeitpunkten.
- Zu jeder Schaltzeit können Jalousie- und Lamellenpositionen oder Schalt- und Dimmwerte gespeichert werden.
- Kopieren von Schaltzeiten auf weitere Geräte möglich.
- Schalten bei Sonnenauf- bzw. Sonnenuntergang (Astrofunktion).
- Astrozeit durch Standortbestimmung optimierbar.
- Astrozeitverschiebung einstellbar.
- Zufallsfunktion.
- Automatische Datum- und Uhrzeitaktualisierung bei Verbindung mit Smartphone oder Tablet.
- Passwortschutz für Zeitprogramme und Konfiguration möglich.
- Speichern einer Behangposition, Behangfahrzeit, Lamellenumsteuerzeit.
- Umstellung auf Inversbetrieb bei Jalousieeinsätzen möglich.
- Maximalhelligkeit und Mindesthelligkeit bei Dimmeinsatz einstellbar.

Technische Daten









Umgebungstemperatur:	-5 °C bis +45 °C
Ganggenauigkeit - pro Monat:	± 10 s
Gangreserve:	ca. 4 h
Funkfrequenz:	2,402 bis 2,480 GHz
Sendeleistung:	max. 2,5 mW, Klasse 2
Sendereichweite:	typ. 10 m
Umgebungstemperatur:	-5 °C bis +45 °C

Hinweise

- Bei Verbindung mit der Gira System 3000 App wird die Uhrzeit aktualisiert.

**System 3000 Bewegungsmelderaufsatz 1,10 m Standard mit NLZ
System 55**



Spezifikation	Bestell-Nr.	VE	EUR/Stück o. MWSt.	PS	EAN
 Cremeweiß glänzend	5379 01	1/5	76,10	02	4010337124801
 Reinweiß glänzend	5379 03	1/5	76,10	02	4010337124818
 Reinweiß seidenmatt	5379 27	1/5	76,10	02	4010337124832
 Anthrazit	5379 28	1/5	78,99	02	4010337124849
 Farbe Alu	5379 26	1/5	83,55	02	4010337124825
 Grau matt	5379 015	1/5	83,55	02	4010337124863
 Schwarz matt	5379 005	1/5	83,55	02	4010337124856
 Edelstahl	5379 600	1/5	91,82	02	4010337124962

Merkmale

- Automatisches Schalten von Beleuchtung, abhängig von Wärmebewegung und Umgebungshelligkeit.
- Betrieb mit System 3000 Schalt-, Dimm- oder Nebenstelleneinsatz 3-Draht.
- Erweiterung des Erfassungsbereichs in Kombination mit Nebenstelleneinsatz 3-Draht.
- Einstellbare Nachlaufzeit
- Einstellbare Helligkeitsschwelle.
- Empfindlichkeit fest auf 75% eingestellt.
- Bei Anschluss eines System 3000 Nebenstelleneinsatzes mit Bedienaufsatz oder mechanischem Taster an die Hauptstelle kann die Beleuchtung für die Dauer der Nachlaufzeit eingeschaltet oder gedimmt werden.

Mit System 3000 Dimmeinsatz

- Einschalten mit zuletzt eingestellter Helligkeit oder gespeicherter Einschalthelligkeit.
- Die Einschalthelligkeit kann nur über System 3000 Nebenstelleneinsatz mit Bedienaufsatz dauerhaft gespeichert werden.

Technische Daten

Erfassungswinkel:	180°
Nachlaufzeit	
- einstellbar:	10 s bis 30 min
Helligkeitswert	
- einstellbar:	ca. 5 bis 500 lx
- fest:	Tagbetrieb
Empfindlichkeit	
- fest eingestellt auf:	75%
Schutzart	
- System 55, Flächenschalter:	IP20
- TX_44:	IP44
Montagehöhe bis 1,10 m	
- Erfassungsbereich nach vorne:	max. 32 m
- Reichweite zu jeder Seite:	max. 19 m
Umgebungstemperatur:	-20 °C bis +45 °C

Hinweise

- Das Erfassungsfeld ist horizontal ausgerichtet und findet bei Verwendung im Außenbereich evtl. keine Begrenzung. Achten Sie deshalb im Außenbereich auf die entsprechende Eignung des Montageorts oder setzen Sie den Bewegungsmelderaufsatz 2,20 m ein.

Lieferumfang

- Aufsteckblende zum Einschränken des Erfassungsbereichs ist im Lieferumfang enthalten.

System 3000 Relaischalteinsatz potenzialfrei



Spezifikation	Bestell-Nr.	VE	EUR/Stück o. MWSt.	PS	EAN
	5407 00	1/5	98,02	02	4010337112068

Merkmale

- Schalten von Beleuchtungen und einphasigen Motoren.
- Steuern von elektrischen Fußbodenheizungen und thermischen Stellantrieben in Kombination mit einem Raumtemperaturregler-Aufsatz.
- Schalten abweichender Spannungspotentiale oder Außenleiter über den potentialfreien Kontakt.
- Anschluss von Nebenstellen möglich.
- Automatisches Ausschalten der Last. Nachlaufzeiten in fünf Stufen einstellbar, nicht nachtriggerbar.
- Testbetrieb zur Funktionsprüfung.
- Betrieb mit Neutralleiteranschluss.

Kombination mit RF Bedieneinsatz 1fach / 2fach für KNX

- Schaltaktorkanal 1fach.
- Sensorkanal 1fach bzw. 2fach.
- Lokale Steuerung des System 3000 Einsatzes möglich.
- Funksteuerung von anderen Geräten für KNX als Sensor möglich.
- Funktionsauswahl des Einsatzes:

Schließer-/Öffnerbetrieb, Treppenhausfunktion mit Abschaltvorwarnung, Szenenfunktion (16 Szenen), Sperrfunktion, Zeitverzögerungen.

Nebenstelleneingang als zusätzliche Bedienstelle für den System 3000 Einsatz oder zur Funksteuerung von anderen KNX Geräten als Sensor möglich.

- Die Kombination der Aufsätze 5393xx und 5394xx ist erst ab I05 (Index) möglich.

Technische Daten

Nennspannung:	AC 230 V, 50/60 Hz
Schaltstrom bei 35 °C	
- ohmsch:	16 A (AC1)
Schaltstrom	
- Leuchtstofflampen:	4 AX
Stand-by:	0,1 bis 0,5 W
Anschlussleistung bei 35 °C	
- HV-LED-Lampen:	typ. 400 W









- Kompaktleuchtstofflampe:	typ. 400 W
- Glühlampen:	2300 W
- HV-Halogen:	2000 W
- Tronic-Trafos:	1500 W
- induktive Trafos:	1000 VA
- Leuchtstofflampen, unkompensiert:	920 VA
Kapazitive Last:	920 VA (115 µF)
Nachlaufzeit:	ohne, 1 min, 5 min, 30 min, 60 min
Einbautiefe:	24 mm
Montage:	in Gerätedose nach DIN 49073
Umgebungstemperatur:	-25 °C bis +45 °C

Hinweise

- Bei höherer Umgebungstemperatur als 35 °C ist die angeschlossene Last zu reduzieren.
-

eNet Funk Bedieneinsatz



Spezifikation	Bestell-Nr.	VE	EUR/Stück o. MWSt.	PS	EAN
 • Cremeweiß glänzend	5495 01	1/5	112,30	42	4010337104537
 • Reinweiß glänzend	5495 03	1/5	112,30	42	4010337104513
 • Reinweiß seidenmatt	5495 27	1/5	112,30	42	4010337104490
 • Anthrazit	5495 28	1/5	115,18	42	4010337104483
 • Farbe Alu	5495 26	1/5	118,63	42	4010337104476
 • Schwarz matt	5495 005	1/5	118,63	42	4010337104452
 • Grau matt	5495 015	1/5	118,63	42	4010337104445
 • Edelstahl	5495 600	1/5	126,13	42	4010337104469

Merkmale

- Betrieb auf Schalt-, Dimm- oder Jalousieeinsatz oder Nebenstelleneinsatz 3-Draht des System 3000.
- Manuelles, funk- und zeitgesteuertes Bedienen von z. B. Jalousien, Rollläden, Markisen, Beleuchtung oder Lüftern.
- Sender zur Funkübertragung von Schalt-, Dimm- und Jalousiebefehlen.
- Nachtmodus einstellbar. Status- und Funktions-LED leuchten nicht dauerhaft.
- Statusrückmeldung an Funksender.
- Statusanzeige mit LED.
- Auswertung der Nebenstelleneingänge.

Funktionen in Kombination mit Jalousieeinsatz:

- Positionierung von Behängen über Szenenaufruf.
- Position für Sonnenschutz und Dämmerung.
- Fahrzeit und Lüftungsposition des Behanges speicherbar.

Funktionen in Kombination mit Lichteinsatz:

- Szenenbetrieb möglich.
- Einschalthelligkeit dauerhaft speicherbar bei Kombination mit Dimmeinsatz.

Funktionen in Kombination mit 3-Draht-Nebenstelle:

- Spannungsversorgter eNet Sender.
- Steuerung von Beleuchtung.
- Steuerung von Beschattung.

Mit eNet Server ab Version 2.3 einstellbar (abhängig vom Einsatz):

- Vollverschlüsselte Funkübertragung (AES-CCM).
- Nebenstellenauswertung deaktivieren.
- Bediensperren.
- Umsteuerzeit bei Jalousien, Rollläden und Markisen einstellbar.
- Laufrichtung invertierbar.
- Position für Sonnenschutz, Dämmerung, Aussperrschutz und Windalarm.
- Maximalhelligkeit, Minimalhelligkeit und Dimmgeschwindigkeit einstellbar.
- Funktion der Status-LED einstellbar als Status-LED / Betätigungsanzeige.
- Nachlaufzeit.
- Ein- bzw. Ausschaltverzögerung.
- Auf- bzw. Abdimmrampe.
- Abschaltvorwarnung.
- Dauer-Ein, Dauer-Aus.
- Hotelfunktion.
- Lichtregelung.
- Repeaterfunktion.
- Update der Gerätesoftware.

Technische Daten









Umgebungstemperatur:	-5 °C bis +45 °C
Funkfrequenz:	868,0 bis 868,6 MHz
Reichweite (Freifeld):	ca. 100 m

Hinweise

- Bei Verwendung eines Aufsatzes aus Metall und/oder eines Abdeckrahmen aus Metall kann es zu Reichweiteneinbußen kommen.
- Die Funkzulassung gilt für Staaten der EU und EFTA.

eNet Funk Bedieneinsatz Memory Pfeilsymbole



Spezifikation	Bestell-Nr.	VE	EUR/Stück o. MWSt.	PS	EAN
 Cremeweiß glänzend	5492 01	1/5	114,61	42	4010337047278
 Reinweiß glänzend	5492 03	1/5	114,61	42	4010337052364
 Reinweiß seidenmatt	5492 27	1/5	114,61	42	4010337052302
 Anthrazit	5492 28	1/5	117,49	42	4010337052296
 Farbe Alu	5492 26	1/5	120,95	42	4010337052289
 Schwarz matt	5492 005	1/5	120,95	42	4010337052234
 Grau matt	5492 015	1/5	120,95	42	4010337087359
 Edelstahl	5492 600	1/5	128,42	42	4010337052241

Merkmale

- Betrieb auf Schalt-, Dimm- oder Jalousieeinsatz oder Nebenstelleneinsatz 3-Draht des System 3000.
- Manuelles, funk- und zeitgesteuertes Bedienen von z. B. Jalousien, Rollläden, Markisen, Beleuchtung oder Lüftern.
- Sender zur Funkübertragung von Schalt-, Dimm- und Jalousiebefehlen.
- Nachtmodus einstellbar. Status- und Funktions-LED leuchten nicht dauerhaft.
- Statusrückmeldung an Funksender.
- Statusanzeige mit LED.
- Auswertung der Nebenstelleneingänge.

Funktionen in Kombination mit Jalousieeinsatz:

- Positionierung von Behängen über Szenenaufruf.
- Position für Sonnenschutz und Dämmerung.
- Fahrzeit und Lüftungsposition des Behanges speicherbar.

Funktionen in Kombination mit Lichteinsatz:

- Szenenbetrieb möglich.
- Einschalthelligkeit dauerhaft speicherbar bei Kombination mit Dimmeinsatz.

Funktionen in Kombination mit 3-Draht-Nebenstelle:

- Spannungsversorgter eNet Sender.
- Steuerung von Beleuchtung.
- Steuerung von Beschattung.

Mit eNet Server ab Version 2.3 einstellbar (abhängig vom Einsatz):

- Vollverschlüsselte Funkübertragung (AES-CCM).
- Nebenstellenauswertung deaktivieren.
- Bediensperren.
- Umsteuerzeit bei Jalousien, Rollläden und Markisen einstellbar.
- Laufrichtung invertierbar.
- Position für Sonnenschutz, Dämmerung, Aussperrschutz und Windalarm.
- Maximalhelligkeit, Minimalhelligkeit und Dimmgeschwindigkeit einstellbar.
- Funktion der Status-LED einstellbar als Status-LED / Betätigungsanzeige.
- Nachlaufzeit.
- Ein- bzw. Ausschaltverzögerung.
- Auf- bzw. Abdimmrampe.
- Abschaltvorwarnung.
- Dauer-Ein, Dauer-Aus.
- Hotelfunktion.
- Lichtregelung.
- Repeaterfunktion.
- Update der Gerätesoftware.
- Speichern einer Herauf- und Herunterfahrzeit bzw. einer Ein- und Ausschaltzeit. Im Memorybetrieb werden diese Schaltzeiten im 24-Stunden-Rhythmus wiederholt.
- Sperrfunktion sperrt die Nebenstellenbedienung, die Bedienung über Funk und deaktiviert den Memorybetrieb.

Technische Daten









Umgebungstemperatur:	-5 °C bis +45 °C
Funkfrequenz:	868,0 bis 868,6 MHz
Reichweite (Freifeld):	ca. 100 m

Hinweise

- Bei Verwendung eines Aufsatzes aus Metall und/oder eines Abdeckrahmen aus Metall kann es zu Reichweiteinbußen kommen.
 - Die Funkzulassung gilt für Staaten der EU und EFTA.
-

eNet Funk Bedieneinsatz Memory



Spezifikation	Bestell-Nr.	VE	EUR/Stück o. MWSt.	PS	EAN
 Cremeweiß glänzend	5493 01	1/5	112,30	42	4010337091578
 Reinweiß glänzend	5493 03	1/5	112,30	42	4010337091585
 Reinweiß seidenmatt	5493 27	1/5	112,30	42	4010337091592
 Anthrazit	5493 28	1/5	115,18	42	4010337091608
 Farbe Alu	5493 26	1/5	118,63	42	4010337091615
 Schwarz matt	5493 005	1/5	118,63	42	4010337091639
 Grau matt	5493 015	1/5	118,63	42	4010337091653
 Edelstahl	5493 600	1/5	126,13	42	4010337091622

Merkmale

- Betrieb auf Schalt-, Dimm- oder Jalousieeinsatz oder Nebenstelleneinsatz 3-Draht des System 3000.
- Manuelles, funk- und zeitgesteuertes Bedienen von z. B. Jalousien, Rollläden, Markisen, Beleuchtung oder Lüftern.
- Sender zur Funkübertragung von Schalt-, Dimm- und Jalousiebefehlen.
- Nachtmodus einstellbar. Status- und Funktions-LED leuchten nicht dauerhaft.
- Statusrückmeldung an Funksender.
- Statusanzeige mit LED.
- Auswertung der Nebenstelleneingänge.

Funktionen in Kombination mit Jalousieeinsatz:

- Positionierung von Behängen über Szenenaufruf.
- Position für Sonnenschutz und Dämmerung.
- Fahrzeit und Lüftungsposition des Behanges speicherbar.

Funktionen in Kombination mit Lichteinsatz:

- Szenenbetrieb möglich.
- Einschalthelligkeit dauerhaft speicherbar bei Kombination mit Dimmeinsatz.

Funktionen in Kombination mit 3-Draht-Nebenstelle:

- Spannungsversorgter eNet Sender.
- Steuerung von Beleuchtung.
- Steuerung von Beschattung.

Mit eNet Server ab Version 2.3 einstellbar (abhängig vom Einsatz):

- Vollverschlüsselte Funkübertragung (AES-CCM).
- Nebenstellenauswertung deaktivieren.
- Bediensperren.
- Umsteuerzeit bei Jalousien, Rollläden und Markisen einstellbar.
- Laufrichtung invertierbar.
- Position für Sonnenschutz, Dämmerung, Aussperrschutz und Windalarm.
- Maximalhelligkeit, Minimalhelligkeit und Dimmgeschwindigkeit einstellbar.
- Funktion der Status-LED einstellbar als Status-LED / Betätigungsanzeige.
- Nachlaufzeit.
- Ein- bzw. Ausschaltverzögerung.
- Auf- bzw. Abdimmrampe.
- Abschaltvorwarnung.
- Dauer-Ein, Dauer-Aus.
- Hotelfunktion.
- Lichtregelung.
- Repeaterfunktion.
- Update der Gerätesoftware.
- Speichern einer Herauf- und Herunterfahrzeit bzw. einer Ein- und Ausschaltzeit. Im Memorybetrieb werden diese Schaltzeiten im 24-Stunden-Rhythmus wiederholt.
- Sperrfunktion sperrt die Nebenstellenbedienung, die Bedienung über Funk und deaktiviert den Memorybetrieb.

Technische Daten








Umgebungstemperatur:	-5 °C bis +45 °C
Funkfrequenz:	868,0 bis 868,6 MHz
Reichweite (Freifeld):	ca. 100 m

Hinweise

- Bei Verwendung eines Aufsatzes aus Metall und/oder eines Abdeckrahmen aus Metall kann es zu Reichweiteinbußen kommen.
 - Die Funkzulassung gilt für Staaten der EU und EFTA.
-

RF Bedienaufsatz 1fach Heizmodus für KNX



Spezifikation	Bestell-Nr.	VE	EUR/Stück o. MWSt.	PS	EAN
 Cremeweiß glänzend	5106 01	1/5	94,42	06	4010337091257
 Reinweiß glänzend	5106 03	1/5	94,42	06	4010337091264
 Reinweiß seidenmatt	5106 27	1/5	94,42	06	4010337091288
 Anthrazit	5106 28	1/5	97,30	06	4010337091295
 Farbe Alu	5106 26	1/5	100,75	06	4010337091301
 Schwarz matt	5106 005	1/5	100,75	06	4010337091318
 Grau matt	5106 015	1/5	100,75	06	4010337091332

KNX RF – das standardisierte Funksystem für die Nachrüstung basierend auf 230 V.

Merkmale

- RF Bedieneinsatz für KNX zur Steuerung von System 3000 Einsätzen sowie entfernten KNX Geräten mittels KNX RF.
- Wippen- oder Tastenfunktion für jede Bedienfläche einstellbar.
- Steuerung von bis zu vier Funktionen über die Tastenfunktion des RF Bedieneinsatzes für KNX möglich.
- KNX RF Aktor in Verbindung mit den System 3000 Einsätzen.
- Betrieb auf Schalt-, Dimm-, Jalousie- oder Raumtemperaturregler-Einsatz sowie Nebenstelleneinsatz 3-Draht des System 3000.
- Integrierter Temperatursensor.
- Integrierter Repeatermodus.

Raumtemperaturmessung

- Der RF Bedieneinsatz verfügt über einen geräteinternen Temperatursensor, wodurch das Messen und Weiterleiten der lokalen Raumtemperatur möglich ist.
- Temperaturmessungen sind nur in Kombination mit den folgenden Einsätzen möglich: Best.-Nr. 5403 00, Best.-Nr. 5405 00, Best.-Nr. 5406 00, Best.-Nr. 5414 00, Best.-Nr. 5415 00, Best.-Nr. 5395 00, Best.-Nr. 5409 00.
- Bei Best.-Nr. 540500 ist darauf zu achten, dass die angeschlossenen Lasten 40 W nicht überschreiten.

Bedienfunktionen sind abhängig vom verwendeten Unterputz-Einsatz

- Der RF Bedieneinsatz kann mit der System 3000 3-Draht-Nebenstelle als 230-V versorgtes KNX RF Bediengerät betrieben werden.
- Bedienkonzept Tasten- oder Wippenfunktion ist parametrierbar.
- Schalten, Dimmen und Farbtemperatur, Farbsteuerung und Helligkeit, Jalousie, Wertgeber, Szenennebenstelle, 2-Kanal Bedienung und Reglernebenstelle.
- Schalten: Der Befehl beim Drücken und/oder Loslassen ist einstellbar (Keine Reaktion, Einschalten, Ausschalten, Umschalten).
- Dimmen und Farbtemperatur: Helligkeit und / oder Farbtemperatur, der Befehl beim Drücken, die Zeit zwischen Schalten und Dimmen, das Dimmen in verschiedenen Stufen, die Telegrammwiederholung bei langer Betätigung und das Senden eines Stopptelegramms bei Ende der Betätigung ist einstellbar.
- Farbsteuerung und Helligkeit: Farbkreisdurchlauf oder Helligkeitsverstellung, der Befehl beim Drücken, die Zeit zwischen Schalten und Dimmen, der Startwert, die Schrittweite und die Zeit zwischen zwei Telegrammen ist einstellbar.
- Jalousie: Der Befehl beim Drücken und das Bedienkonzept ist einstellbar. Das Bedienkonzept kann in den Zeiten für kurze und lange Betätigung und Lamellenverstellung angepasst werden.
- Wertgeber: Die Funktionsweise (1 Byte, 2 Byte, 3 Byte oder 6 Byte Wertgeber) und der Wert ist einstellbar.
- Szenennebenstelle: Die Funktionsweise (ohne oder mit Speicherfunktion) und die Szenennummer ist einstellbar.
- 2-Kanal-Bedienung: Durch einen Tastendruck können bis zu zwei Telegramme auf den KNX Bus ausgesendet werden. Das Bedienkonzept kann eingestellt und die Zeit für kurze und lange Betätigung angepasst werden. Die Funktionsweise der Kanäle ist getrennt voneinander einstellbar.
- Reglernebenstelle: Die Funktionsweise (Betriebsmodusumschaltung, Zwang-Betriebsmodusumschaltung, Präsenzfunktion und Sollwertverschiebung) ist einstellbar.
- Sperrfunktion zum Sperren von einzelnen Tasten bzw. Wippen.

Reglernebenstellen-Eigenschaften

- Die Reglernebenstelle ist als Funktion einer Wippe bzw. Taste parametrierbar. Steuerung eines Raumtemperaturreglers (Betriebsmodi, Präsenzfunktion und Sollwertverschiebung).
- Auswertung des Reglerzustands über die Status-LED.
- Temperaturmessung ist aktivierbar. Messung der Raumtemperatur mit internem Fühler oder optional durch eine Messwertbildung der intern gemessenen Temperatur mit einer externen Temperatur.

Funktionen der Status-LED

- Die Funktionsauswahl erfolgt je Status-LED. Folgenden Funktionen parametrierbar: immer AUS, immer EIN, Betätigungsanzeige, Telegrammquittierung, Statusanzeige, Ansteuerung über separates LED-Objekt, Betriebsmodusanzeige, Anzeige Reglerstatus, Anzeige Präsenzstatus, Anzeige Sollwertverschiebung.
- Farbe ist parametrierbar. Die Farbauswahl erfolgt entweder gemeinsam für alle Status-LED oder getrennt für jede Status-LED des Gerätes. Die Status-LED können wahlweise rot, grün oder blau leuchten.
- Die Helligkeit der Status-LED ist in sechs Stufen einstellbar. Mit der Nachtabsenkung kann die Helligkeit der Status-LED in den Nachtstunden über ein Kommunikationsobjekt reduziert werden.

Schaltaktorfunktionen

- Der RF Bedieneinsatz kann mit System 3000 Schalteinsätzen betrieben werden.

- Schaltaktorkanal 1fach / 2fach.
- Temperaturerfassung möglich mit Best.-Nr. 5403 00 und Best.-Nr. 5405 00.
- Funktionsauswahl des Einsatzes für Schalten:

Schließer-/Öffnerbetrieb, Treppenhausfunktion, Szenenfunktion (16 Szenen), Sperrfunktion, Zeitverzögerungen.

Nebenstelleneingang als zusätzliche Bedienstelle für den System 3000 Einsatz oder zur Funksteuerung von anderen KNX Geräten als Sensor möglich.

Dimmaktor- und DALI Aktorfunktionen

- Der RF Bedienaufsatz kann mit System 3000 Dimmeinsätzen betrieben werden.
- Temperaturerfassung mit Best.-Nr. 5406 00.
- Funktionsauswahl des Einsatzes für Dimmen:
Dimmverhalten und Dimmkennlinie einstellbar, Soft-Ein und Soft-Aus-Funktion, Fading-Funktion, Treppenhausfunktion mit Abschaltvorwarnung, Szenenfunktion (16 Szenen), Sperrfunktion, Zeitverzögerungen.
Nebenstelleneingang als zusätzliche Bedienstelle für den System 3000 Einsatz oder zur Funksteuerung von anderen KNX Geräten als Sensor möglich.

Jalousieaktorfunktionen

- Der RF Bedienaufsatz kann mit System 3000 Jalousieeinsätzen betrieben werden.
- Jalousieaktorkanal 1fach.
- Temperaturerfassung möglich.
- Funktionsauswahl des Einsatzes für Jalousiesteuerung:

Behangtyp wählbar, Sicherheitsfunktion (Wind-, Regen-, Frostalarm), Sonnenschutzfunktion, Tuchstraffung für Markisen, Endlagenkorrektur für Lüftungsfunktion, Automatische Fahrzeiterkennung über KNX Bus, Szenenfunktion (16 Szenen), Sperrfunktion.

Heizungsaktorfunktionen

- Der RF Bedienaufsatz kann mit System 3000 Raumtemperaturregler-Einsätzen betrieben werden.
- Heizungsaktorkanal 1fach mit Best.-Nr. 5403 00, Best.-Nr. 5405 00, Best.-Nr. 5395 00.
- Funktionsauswahl des Einsatzes für Raumtemperaturregler:

Ansteuerung von 230-V-Stellantrieben, Heiz-, Kühlbetrieb, Heiz- und Kühlbetrieb, Umschaltung des Heiz- oder Kühlbetriebs durch Kommunikationsobjekt oder Nebenstelleneingang. PWM- und 2-Punkt-Regler, absolute und relative Sollwertvorgabe, Wärmebedarfsteuerung inkl. Kaskadierung, Ventilschutzfunktion, zyklische Überwachung der Fußbodentemperatur, Servicebetrieb für Ventilausgang, Frostschutzfunktion (automatisch oder per Kommunikationsobjekt), Abgleich des Temperatursensors, Boostfunktion, Sommer- und Winterkompensation, Szenenfunktion (16 Szenen).

Nebenstelleneingang dient zur Umschaltung zwischen dem Heiz- und Kühlbetrieb.

Alternativ kann der Nebenstelleneingang als zusätzliche Bedienstelle für den System 3000 Einsatz oder zur Funksteuerung von anderen KNX Geräten als Sensor genutzt werden.

Technische Daten








KNX Medium:	RF1.R
Funkfrequenz:	868,0 bis 868,6 MHz
Sendeleistung:	max. 20 mW
Sendereichweite:	ca. 100 m
Umgebungstemperatur:	-5 °C bis +45 °C

Hinweise

- KNX Data Secure kompatibel.
 - Inbetriebnahme mit ETS.
 - Firmware-Updates sind mit der Gira ETS Service App (Zusatzsoftware) möglich.
 - Bei Verwendung eines Abdeckrahmen aus Metall kann es zu Reichweiteneinbußen kommen.
 - Bei Verwendung von Gira TX_44, Adapterrahmen IP20 und Abdeckung aus dem System 55 verwenden.
 - Die Wippen sind optional gegen alternative Varianten austauschbar.
-

RF Bedienaufsatz 1fach für KNX



Spezifikation	Bestell-Nr.	VE	EUR/Stück o. MWSt.	PS	EAN
 • Cremeweiß glänzend	5104 01	1/5	92,11	06	4010337090908
 • Reinweiß glänzend	5104 03	1/5	92,11	06	4010337090915
 • Reinweiß seidenmatt	5104 27	1/5	92,11	06	4010337090922
 • Anthrazit	5104 28	1/5	95,00	06	4010337090939
 • Farbe Alu	5104 26	1/5	98,45	06	4010337090946
 • Schwarz matt	5104 005	1/5	98,45	06	4010337090953
 • Grau matt	5104 015	1/5	98,45	06	4010337090977

KNX RF – das standardisierte Funksystem für die Nachrüstung basierend auf 230 V.

Merkmale

- RF Bedieneinsatz für KNX zur Steuerung von System 3000 Einsätzen sowie entfernten KNX Geräten mittels KNX RF.
- Wippen- oder Tastenfunktion für jede Bedienfläche einstellbar.
- Steuerung von bis zu vier Funktionen über die Tastenfunktion des RF Bedieneinsatzes für KNX möglich.
- KNX RF Aktor in Verbindung mit den System 3000 Einsätzen.
- Betrieb auf Schalt-, Dimm-, Jalousie- oder Raumtemperaturregler-Einsatz sowie Nebenstelleneinsatz 3-Draht des System 3000.
- Integrierter Temperatursensor.
- Integrierter Repeatermodus.

Raumtemperaturmessung

- Der RF Bedieneinsatz verfügt über einen geräteinternen Temperatursensor, wodurch das Messen und Weiterleiten der lokalen Raumtemperatur möglich ist.
- Temperaturmessungen sind nur in Kombination mit den folgenden Einsätzen möglich: Best.-Nr. 5403 00, Best.-Nr. 5405 00, Best.-Nr. 5406 00, Best.-Nr. 5414 00, Best.-Nr. 5415 00, Best.-Nr. 5395 00, Best.-Nr. 5409 00.
- Bei Best.-Nr. 540500 ist darauf zu achten, dass die angeschlossenen Lasten 40 W nicht überschreiten.

Bedienfunktionen sind abhängig vom verwendeten Unterputz-Einsatz

- Der RF Bedieneinsatz kann mit der System 3000 3-Draht-Nebenstelle als 230-V versorgtes KNX RF Bediengerät betrieben werden.
- Bedienkonzept Tasten- oder Wippenfunktion ist parametrierbar.
- Schalten, Dimmen und Farbtemperatur, Farbsteuerung und Helligkeit, Jalousie, Wertgeber, Szenennebenstelle, 2-Kanal Bedienung und Reglernebenstelle.
- Schalten: Der Befehl beim Drücken und/oder Loslassen ist einstellbar (Keine Reaktion, Einschalten, Ausschalten, Umschalten).
- Dimmen und Farbtemperatur: Helligkeit und / oder Farbtemperatur, der Befehl beim Drücken, die Zeit zwischen Schalten und Dimmen, das Dimmen in verschiedenen Stufen, die Telegrammwiederholung bei langer Betätigung und das Senden eines Stopptelegramms bei Ende der Betätigung ist einstellbar.
- Farbsteuerung und Helligkeit: Farbkreisdurchlauf oder Helligkeitsverstellung, der Befehl beim Drücken, die Zeit zwischen Schalten und Dimmen, der Startwert, die Schrittweite und die Zeit zwischen zwei Telegrammen ist einstellbar.
- Jalousie: Der Befehl beim Drücken und das Bedienkonzept ist einstellbar. Das Bedienkonzept kann in den Zeiten für kurze und lange Betätigung und Lamellenverstellung angepasst werden.
- Wertgeber: Die Funktionsweise (1 Byte, 2 Byte, 3 Byte oder 6 Byte Wertgeber) und der Wert ist einstellbar.
- Szenennebenstelle: Die Funktionsweise (ohne oder mit Speicherfunktion) und die Szenennummer ist einstellbar.
- 2-Kanal-Bedienung: Durch einen Tastendruck können bis zu zwei Telegramme auf den KNX Bus ausgesendet werden. Das Bedienkonzept kann eingestellt und die Zeit für kurze und lange Betätigung angepasst werden. Die Funktionsweise der Kanäle ist getrennt voneinander einstellbar.
- Reglernebenstelle: Die Funktionsweise (Betriebsmodusumschaltung, Zwang-Betriebsmodusumschaltung, Präsenzfunktion und Sollwertverschiebung) ist einstellbar.
- Sperrfunktion zum Sperren von einzelnen Tasten bzw. Wippen.

Reglernebenstellen-Eigenschaften

- Die Reglernebenstelle ist als Funktion einer Wippe bzw. Taste parametrierbar. Steuerung eines Raumtemperaturreglers (Betriebsmodi, Präsenzfunktion und Sollwertverschiebung).
- Auswertung des Reglerzustands über die Status-LED.
- Temperaturmessung ist aktivierbar. Messung der Raumtemperatur mit internem Fühler oder optional durch eine Messwertbildung der intern gemessenen Temperatur mit einer externen Temperatur.

Funktionen der Status-LED

- Die Funktionsauswahl erfolgt je Status-LED. Folgenden Funktionen parametrierbar: immer AUS, immer EIN, Betätigungsanzeige, Telegrammquittierung, Statusanzeige, Ansteuerung über separates LED-Objekt, Betriebsmodusanzeige, Anzeige Reglerstatus, Anzeige Präsenzstatus, Anzeige Sollwertverschiebung.
- Farbe ist parametrierbar. Die Farbauswahl erfolgt entweder gemeinsam für alle Status-LED oder getrennt für jede Status-LED des Gerätes. Die Status-LED können wahlweise rot, grün oder blau leuchten.
- Die Helligkeit der Status-LED ist in sechs Stufen einstellbar. Mit der Nachtabsenkung kann die Helligkeit der Status-LED in den Nachtstunden über ein Kommunikationsobjekt reduziert werden.

Schaltaktorfunktionen

- Der RF Bedieneinsatz kann mit System 3000 Schalteinsätzen betrieben werden.

- Schaltaktorkanal 1fach / 2fach.
- Temperaturerfassung möglich mit Best.-Nr. 5403 00 und Best.-Nr. 5405 00.
- Funktionsauswahl des Einsatzes für Schalten:

Schließer-/Öffnerbetrieb, Treppenhausfunktion, Szenenfunktion (16 Szenen), Sperrfunktion, Zeitverzögerungen.

Nebenstelleneingang als zusätzliche Bedienstelle für den System 3000 Einsatz oder zur Funksteuerung von anderen KNX Geräten als Sensor möglich.

Dimmaktor- und DALI Aktorfunktionen

- Der RF Bedienaufsatz kann mit System 3000 Dimmeinsätzen betrieben werden.
- Temperaturerfassung mit Best.-Nr. 5406 00.
- Funktionsauswahl des Einsatzes für Dimmen:
Dimmverhalten und Dimmkennlinie einstellbar, Soft-Ein und Soft-Aus-Funktion, Fading-Funktion, Treppenhausfunktion mit Abschaltvorwarnung, Szenenfunktion (16 Szenen), Sperrfunktion, Zeitverzögerungen.
Nebenstelleneingang als zusätzliche Bedienstelle für den System 3000 Einsatz oder zur Funksteuerung von anderen KNX Geräten als Sensor möglich.

Jalousieaktorfunktionen

- Der RF Bedienaufsatz kann mit System 3000 Jalousieeinsätzen betrieben werden.
- Jalousieaktorkanal 1fach.
- Temperaturerfassung möglich.
- Funktionsauswahl des Einsatzes für Jalousiesteuerung:

Behangtyp wählbar, Sicherheitsfunktion (Wind-, Regen-, Frostalarm), Sonnenschutzfunktion, Tuchstraffung für Markisen, Endlagenkorrektur für Lüftungsfunktion, Automatische Fahrzeiterkennung über KNX Bus, Szenenfunktion (16 Szenen), Sperrfunktion.

Heizungsaktorfunktionen

- Der RF Bedienaufsatz kann mit System 3000 Raumtemperaturregler-Einsätzen betrieben werden.
- Heizungsaktorkanal 1fach mit Best.-Nr. 5403 00, Best.-Nr. 5405 00, Best.-Nr. 5395 00.
- Funktionsauswahl des Einsatzes für Raumtemperaturregler:

Ansteuerung von 230-V-Stellantrieben, Heiz-, Kühlbetrieb, Heiz- und Kühlbetrieb, Umschaltung des Heiz- oder Kühlbetriebs durch Kommunikationsobjekt oder Nebenstelleneingang. PWM- und 2-Punkt-Regler, absolute und relative Sollwertvorgabe, Wärmebedarfsteuerung inkl. Kaskadierung, Ventilschutzfunktion, zyklische Überwachung der Fußbodentemperatur, Servicebetrieb für Ventilausgang, Frostschutzfunktion (automatisch oder per Kommunikationsobjekt), Abgleich des Temperatursensors, Boostfunktion, Sommer- und Winterkompensation, Szenenfunktion (16 Szenen).

Nebenstelleneingang dient zur Umschaltung zwischen dem Heiz- und Kühlbetrieb.

Alternativ kann der Nebenstelleneingang als zusätzliche Bedienstelle für den System 3000 Einsatz oder zur Funksteuerung von anderen KNX Geräten als Sensor genutzt werden.

Technische Daten








KNX Medium:	RF1.R
Funkfrequenz:	868,0 bis 868,6 MHz
Sendeleistung:	max. 20 mW
Sendereichweite:	ca. 100 m
Umgebungstemperatur:	-5 °C bis +45 °C

Hinweise

- KNX Data Secure kompatibel.
 - Inbetriebnahme mit ETS.
 - Firmware-Updates sind mit der Gira ETS Service App (Zusatzsoftware) möglich.
 - Bei Verwendung eines Abdeckrahmen aus Metall kann es zu Reichweiteneinbußen kommen.
 - Bei Verwendung von Gira TX_44, Adapterrahmen IP20 und Abdeckung aus dem System 55 verwenden.
 - Die Wippen sind optional gegen alternative Varianten austauschbar.
-

RF Bedieneinsatz 2fach Pfeilsymbole für KNX



Spezifikation	Bestell-Nr.	VE	EUR/Stück o. MWSt.	PS	EAN
 Cremeweiß glänzend	5108 01	1/5	111,68	06	4010337091172
 Reinweiß glänzend	5108 03	1/5	111,68	06	4010337091189
 Reinweiß seidenmatt	5108 27	1/5	111,68	06	4010337091196
 Anthrazit	5108 28	1/5	114,58	06	4010337091202
 Farbe Alu	5108 26	1/5	118,03	06	4010337091219
 Schwarz matt	5108 005	1/5	118,03	06	4010337091226
 Grau matt	5108 015	1/5	118,03	06	4010337091240

KNX RF – das standardisierte Funksystem für die Nachrüstung basierend auf 230 V.

Merkmale

- RF Bedieneinsatz für KNX zur Steuerung von System 3000 Einsätzen sowie entfernten KNX Geräten mittels KNX RF.
- Wippen- oder Tastenfunktion für jede Bedienfläche einstellbar.
- Steuerung von bis zu vier Funktionen über die Tastenfunktion des RF Bedieneinsatzes für KNX möglich.
- KNX RF Aktor in Verbindung mit den System 3000 Einsätzen.
- Betrieb auf Schalt-, Dimm-, Jalousie- oder Raumtemperaturregler-Einsatz sowie Nebenstelleneinsatz 3-Draht des System 3000.
- Integrierter Temperatursensor.
- Integrierter Repeatermodus.

Raumtemperaturmessung

- Der RF Bedieneinsatz verfügt über einen geräteinternen Temperatursensor, wodurch das Messen und Weiterleiten der lokalen Raumtemperatur möglich ist.
- Temperaturmessungen sind nur in Kombination mit den folgenden Einsätzen möglich: Best.-Nr. 5403 00, Best.-Nr. 5405 00, Best.-Nr. 5406 00, Best.-Nr. 5414 00, Best.-Nr. 5415 00, Best.-Nr. 5395 00, Best.-Nr. 5409 00.
- Bei Best.-Nr. 540500 ist darauf zu achten, dass die angeschlossenen Lasten 40 W nicht überschreiten.

Bedienfunktionen sind abhängig vom verwendeten Unterputz-Einsatz

- Der RF Bedieneinsatz kann mit der System 3000 3-Draht-Nebenstelle als 230-V versorgtes KNX RF Bediengerät betrieben werden.
- Bedienkonzept Tasten- oder Wippenfunktion ist parametrierbar.
- Schalten, Dimmen und Farbtemperatur, Farbsteuerung und Helligkeit, Jalousie, Wertgeber, Szenennebenstelle, 2-Kanal Bedienung und Reglernebenstelle.
- Schalten: Der Befehl beim Drücken und/oder Loslassen ist einstellbar (Keine Reaktion, Einschalten, Ausschalten, Umschalten).
- Dimmen und Farbtemperatur: Helligkeit und / oder Farbtemperatur, der Befehl beim Drücken, die Zeit zwischen Schalten und Dimmen, das Dimmen in verschiedenen Stufen, die Telegrammwiederholung bei langer Betätigung und das Senden eines Stopptelegramms bei Ende der Betätigung ist einstellbar.
- Farbsteuerung und Helligkeit: Farbkreisdurchlauf oder Helligkeitsverstellung, der Befehl beim Drücken, die Zeit zwischen Schalten und Dimmen, der Startwert, die Schrittweite und die Zeit zwischen zwei Telegrammen ist einstellbar.
- Jalousie: Der Befehl beim Drücken und das Bedienkonzept ist einstellbar. Das Bedienkonzept kann in den Zeiten für kurze und lange Betätigung und Lamellenverstellung angepasst werden.
- Wertgeber: Die Funktionsweise (1 Byte, 2 Byte, 3 Byte oder 6 Byte Wertgeber) und der Wert ist einstellbar.
- Szenennebenstelle: Die Funktionsweise (ohne oder mit Speicherfunktion) und die Szenennummer ist einstellbar.
- 2-Kanal-Bedienung: Durch einen Tastendruck können bis zu zwei Telegramme auf den KNX Bus ausgesendet werden. Das Bedienkonzept kann eingestellt und die Zeit für kurze und lange Betätigung angepasst werden. Die Funktionsweise der Kanäle ist getrennt voneinander einstellbar.
- Reglernebenstelle: Die Funktionsweise (Betriebsmodusumschaltung, Zwang-Betriebsmodusumschaltung, Präsenzfunktion und Sollwertverschiebung) ist einstellbar.
- Sperrfunktion zum Sperren von einzelnen Tasten bzw. Wippen.

Reglernebenstellen-Eigenschaften

- Die Reglernebenstelle ist als Funktion einer Wippe bzw. Taste parametrierbar. Steuerung eines Raumtemperaturreglers (Betriebsmodi, Präsenzfunktion und Sollwertverschiebung).
- Auswertung des Reglerzustands über die Status-LED.
- Temperaturmessung ist aktivierbar. Messung der Raumtemperatur mit internem Fühler oder optional durch eine Messwertbildung der intern gemessenen Temperatur mit einer externen Temperatur.

Funktionen der Status-LED

- Die Funktionsauswahl erfolgt je Status-LED. Folgenden Funktionen parametrierbar: immer AUS, immer EIN, Betätigungsanzeige, Telegrammquittierung, Statusanzeige, Ansteuerung über separates LED-Objekt, Betriebsmodusanzeige, Anzeige Reglerstatus, Anzeige Präsenzstatus, Anzeige Sollwertverschiebung.
- Farbe ist parametrierbar. Die Farbauswahl erfolgt entweder gemeinsam für alle Status-LED oder getrennt für jede Status-LED des Gerätes. Die Status-LED können wahlweise rot, grün oder blau leuchten.
- Die Helligkeit der Status-LED ist in sechs Stufen einstellbar. Mit der Nachtabsenkung kann die Helligkeit der Status-LED in den Nachtstunden über ein Kommunikationsobjekt reduziert werden.

Schaltaktorfunktionen

- Der RF Bedieneinsatz kann mit System 3000 Schalteinsätzen betrieben werden.

- Schaltaktorkanal 1fach / 2fach.
- Temperaturerfassung möglich mit Best.-Nr. 5403 00 und Best.-Nr. 5405 00.
- Funktionsauswahl des Einsatzes für Schalten:

Schließer-/Öffnerbetrieb, Treppenhausfunktion, Szenenfunktion (16 Szenen), Sperrfunktion, Zeitverzögerungen.

Nebenstelleneingang als zusätzliche Bedienstelle für den System 3000 Einsatz oder zur Funksteuerung von anderen KNX Geräten als Sensor möglich.

Dimmaktor- und DALI Aktorfunktionen

- Der RF Bedienaufsatz kann mit System 3000 Dimmeinsätzen betrieben werden.
- Temperaturerfassung mit Best.-Nr. 5406 00.
- Funktionsauswahl des Einsatzes für Dimmen:
Dimmverhalten und Dimmkennlinie einstellbar, Soft-Ein und Soft-Aus-Funktion, Fading-Funktion, Treppenhausfunktion mit Abschaltvorwarnung, Szenenfunktion (16 Szenen), Sperrfunktion, Zeitverzögerungen.
Nebenstelleneingang als zusätzliche Bedienstelle für den System 3000 Einsatz oder zur Funksteuerung von anderen KNX Geräten als Sensor möglich.

Jalousieaktorfunktionen

- Der RF Bedienaufsatz kann mit System 3000 Jalousieeinsätzen betrieben werden.
- Jalousieaktorkanal 1fach.
- Temperaturerfassung möglich.
- Funktionsauswahl des Einsatzes für Jalousiesteuerung:

Behangtyp wählbar, Sicherheitsfunktion (Wind-, Regen-, Frostalarm), Sonnenschutzfunktion, Tuchstraffung für Markisen, Endlagenkorrektur für Lüftungsfunktion, Automatische Fahrzeiterkennung über KNX Bus, Szenenfunktion (16 Szenen), Sperrfunktion.

Heizungsaktorfunktionen

- Der RF Bedienaufsatz kann mit System 3000 Raumtemperaturregler-Einsätzen betrieben werden.
- Heizungsaktorkanal 1fach mit Best.-Nr. 5403 00, Best.-Nr. 5405 00, Best.-Nr. 5395 00.
- Funktionsauswahl des Einsatzes für Raumtemperaturregler:

Ansteuerung von 230-V-Stellantrieben, Heiz-, Kühlbetrieb, Heiz- und Kühlbetrieb, Umschaltung des Heiz- oder Kühlbetriebs durch Kommunikationsobjekt oder Nebenstelleneingang. PWM- und 2-Punkt-Regler, absolute und relative Sollwertvorgabe, Wärmebedarfsteuerung inkl. Kaskadierung, Ventilschutzfunktion, zyklische Überwachung der Fußbodentemperatur, Servicebetrieb für Ventilausgang, Frostschutzfunktion (automatisch oder per Kommunikationsobjekt), Abgleich des Temperatursensors, Boostfunktion, Sommer- und Winterkompensation, Szenenfunktion (16 Szenen).

Nebenstelleneingang dient zur Umschaltung zwischen dem Heiz- und Kühlbetrieb.

Alternativ kann der Nebenstelleneingang als zusätzliche Bedienstelle für den System 3000 Einsatz oder zur Funksteuerung von anderen KNX Geräten als Sensor genutzt werden.

Technische Daten









KNX Medium:	RF1.R
Funkfrequenz:	868,0 bis 868,6 MHz
Sendeleistung:	max. 20 mW
Sendereichweite:	ca. 100 m
Umgebungstemperatur:	-5 °C bis +45 °C

Hinweise

- KNX Data Secure kompatibel.
 - Inbetriebnahme mit ETS.
 - Firmware-Updates sind mit der Gira ETS Service App (Zusatzsoftware) möglich.
 - Bei Verwendung eines Abdeckrahmen aus Metall kann es zu Reichweiteneinbußen kommen.
 - Bei Verwendung von Gira TX_44, Adapterrahmen IP20 und Abdeckung aus dem System 55 verwenden.
 - Die Wippen sind optional gegen alternative Varianten austauschbar.
-

System 3000 Bedieneinsatz 2fach












Spezifikation	Bestell-Nr.	VE	EUR/Stück o. MWSt.	PS	EAN
 Cremeweiß glänzend	5362 01	1/5	42,26	02	4010337063841
 Reinweiß glänzend	5362 03	1/5	42,26	02	4010337063858
 Reinweiß seidenmatt	5362 27	1/5	42,26	02	4010337063896
 Anthrazit	5362 28	1/5	45,14	02	4010337063902
 Farbe Alu	5362 26	1	49,71	02	4010337063889
 Schwarz matt	5362 005	1/5	49,71	02	4010337063919
 Grau matt	5362 015	1/5	49,71	02	4010337087229
 Edelstahl	5362 600	1/5	57,97	02	4010337063926

Technische Daten

Umgebungstemperatur: -20 °C bis +45 °C

System 3000 Bedieneinsatz BT



Spezifikation	Bestell-Nr.	VE	EUR/Stück o. MWSt.	PS	EAN
 • Cremeweiß glänzend	5368 01	1/5	129,11	02	4010337104094
 • Reinweiß glänzend	5368 03	1/5	129,11	02	4010337104100
 • Reinweiß seidenmatt	5368 27	1/5	129,11	02	4010337104124
 • Anthrazit	5368 28	1/5	132,02	02	4010337104131
 • Farbe Alu	5368 26	1/5	136,55	02	4010337104117
 • Schwarz matt	5368 005	1/5	136,55	02	4010337104148
 • Grau matt	5368 015	1/5	136,55	02	4010337104155
 • Edelstahl	5368 600	1/5	144,83	02	4010337104162

Merkmale

- Bedienung und Programmierung mit mobilem Endgerät (Smartphone oder Tablet) über Bluetooth® mit der Gira System 3000 App.
- Betrieb auf System 3000 Schalt-, Dimm- oder Jalousieeinsatz bzw. Nebenstelleneinsatz 3-Draht.

Funktionen am Aufsatz

- Bedienen von Behängen und Beleuchtung.
- Laufzeit und eine individuelle Zwischenposition speicherbar mit System 3000 Jalousiesteuereinsatz.
- Einschalthelligkeit von Beleuchtung speicherbar mit System 3000 Dimmeinsatz oder DALI Power-Steuereinheit.

Funktionen mit Gira System 3000 App

- Bedienen von Behängen und Beleuchtung mit Statusrückmeldung.
- Anzeige der aktuellen Behangposition oder Dimmstellung.
- Automatikbetrieb aktivieren/deaktivieren.
- Nachtmodus einstellbar. Status- und Funktions-LED leuchten nicht dauerhaft.
- Programmierung von bis zu 40 individuellen Schaltzeitpunkten.
- Zu jeder Schaltzeit können Jalousie- und Lamellenpositionen oder Schalt- und Dimmwerte gespeichert werden.
- Kopieren von Schaltzeiten auf weitere Geräte möglich.
- Schalten bei Sonnenauf- bzw. Sonnenuntergang (Astrofunktion).
- Astrozeit durch Standortbestimmung optimierbar.
- Astrozeitverschiebung einstellbar.
- Zufallsfunktion.
- Automatische Datum- und Uhrzeitaktualisierung bei Verbindung mit Smartphone oder Tablet.
- Passwortschutz für Zeitprogramme und Konfiguration möglich.
- Speichern einer Behangposition, Behangfahrzeit, Lamellenumsteuerzeit.
- Umstellung auf Inversbetrieb bei Jalousieeinsätzen möglich.
- Maximalhelligkeit und Mindesthelligkeit bei Dimmeinsatz einstellbar.

Technische Daten









Ganggenauigkeit	
- pro Monat:	± 10 s
Gangreserve:	ca. 4 h
Funkfrequenz:	2,402 bis 2,480 GHz
Sendeleistung:	max. 2,5 mW, Klasse 2
Sendereichweite:	typ. 10 m
Umgebungstemperatur:	-5 °C bis +45 °C

Hinweise

- Bei Verbindung mit der Gira System 3000 App wird die Uhrzeit aktualisiert.
-

System 3000 Bedieneinsatz Memory Pfeilsymbole



Spezifikation	Bestell-Nr.	VE	EUR/Stück o. MWSt.	PS	EAN
 Cremeweiß glänzend	5363 01	1/5	89,67	02	4010337027348
 Reinweiß glänzend	5363 03	1/5	89,67	02	4010337027355
 Reinweiß seidenmatt	5363 27	1/5	89,67	02	4010337027379
 Anthrazit	5363 28	1/5	92,56	02	4010337027386
 Farbe Alu	5363 26	1/5	97,11	02	4010337027362
 Schwarz matt	5363 005	1/5	97,11	02	4010337037460
 Grau matt	5363 015	1/5	97,11	02	4010337087236
 Edelstahl	5363 600	1/5	108,14	02	4010337027393

Merkmale









- Speichern einer Herauf- und Herunterfahrzeit bzw. einer Ein- und Ausschaltzeit. Im Memorybetrieb werden diese Schaltzeiten im 24-Stunden-Rhythmus wiederholt.
 - Sperrfunktion sperrt die Nebenstellenbedienung und deaktiviert den Memorybetrieb.
 - Nachtmodus einstellbar. Status- und Funktions-LED leuchten nicht dauerhaft.
-

Technische Daten

Umgebungstemperatur: -5 °C bis +45 °C

System 3000 Bedieneinsatz Pfeilsymbole












Spezifikation	Bestell-Nr.	VE	EUR/Stück o. MWSt.	PS	EAN
 Cremeweiß glänzend	5361 01	1/5	31,74	02	4010337027270
 Reinweiß glänzend	5361 03	1/5	31,74	02	4010337027287
 Reinweiß seidenmatt	5361 27	1/5	31,74	02	4010337027300
 Anthrazit	5361 28	1/5	34,62	02	4010337027317
 Farbe Alu	5361 26	1/5	39,19	02	4010337027294
 Schwarz matt	5361 005	1/5	39,19	02	4010337037477
 Grau matt	5361 015	1/5	39,19	02	4010337087212
 Edelstahl	5361 600	1/5	47,45	02	4010337027324

Technische Daten

Umgebungstemperatur: -20 °C bis +45 °C

System 3000 Bedieneinsatz











Spezifikation	Bestell-Nr.	VE	EUR/Stück o. MWSt.	PS	EAN
 Cremeweiß glänzend	5360 01	1/5	27,59	02	4010337027201
 Reinweiß glänzend	5360 03	1/5	27,59	02	4010337027218
 Reinweiß seidenmatt	5360 27	1/5	27,59	02	4010337027232
 Anthrazit	5360 28	1/5	30,47	02	4010337027249
 Farbe Alu	5360 26	1/5	35,03	02	4010337027225
 Schwarz matt	5360 005	1/5	35,03	02	4010337037453
 Grau matt	5360 015	1/5	35,03	02	4010337087205
 Edelstahl	5360 600	1/5	43,29	02	4010337027256

Technische Daten

Umgebungstemperatur: -20 °C bis +45 °C

System 3000 Bewegungsmelderaufsatz 1,10 m Standard System 55



Spezifikation	Bestell-Nr.	VE	EUR/Stück o. MWSt.	PS	EAN
 Cremeweiß glänzend	5373 01	1/5	76,10	02	4010337049692
 Reinweiß glänzend	5373 03	1/5	76,10	02	4010337049708
 Reinweiß seidenmatt	5373 27	1/5	76,10	02	4010337049821
 Anthrazit	5373 28	1/5	78,99	02	4010337049838
 Farbe Alu	5373 26	1/5	83,55	02	4010337049715
 Schwarz matt	5373 005	1/5	83,55	02	4010337049845
 Grau matt	5373 015	1/5	83,55	02	4010337087274
 Edelstahl (lackiert)	5373 600	1/5	91,82	02	4010337049999

Merkmale

- Automatisches Schalten von Beleuchtung, abhängig von Wärmebewegung und Umgebungshelligkeit.
- Betrieb mit System 3000 Schalt-, Dimm- oder Nebenstelleneinsatz 3-Draht.
- Erweiterung des Erfassungsbereichs in Kombination mit Nebenstelleneinsatz 3-Draht.
- Einstellbare Helligkeitsschwelle.
- Empfindlichkeit in vier Stufen einstellbar.
- Bei Anschluss eines System 3000 Nebenstelleneinsatzes mit Bedienaufsatz oder mechanischem Taster an die Hauptstelle kann die Beleuchtung für die Dauer der Nachlaufzeit eingeschaltet oder gedimmt werden.

Mit System 3000 Dimmeinsatz

- Einschalten mit zuletzt eingestellter Helligkeit oder gespeicherter Einschalthelligkeit.
- Die Einschalthelligkeit kann nur über System 3000 Nebenstelleneinsatz mit Bedienaufsatz dauerhaft gespeichert werden.

Technische Daten

Erfassungswinkel:	180°
Helligkeitswert	
- einstellbar:	ca. 5 bis 500 lx
- fest:	Tagbetrieb
Empfindlichkeit:	25, 50, 75, 100%
Schutzart	
- System 55, Flächenschalter:	IP20
- TX_44:	IP44
Nachlaufzeit:	ca. 2 min fest
Montagehöhe bis 1,10 m	
- Erfassungsbereich nach vorne:	max. 32 m
- Reichweite zu jeder Seite:	max. 19 m
Umgebungstemperatur:	-20 °C bis +45 °C

Hinweise









- Das Erfassungsfeld ist horizontal ausgerichtet und findet bei Verwendung im Außenbereich evtl. keine Begrenzung. Achten Sie deshalb im Außenbereich auf die entsprechende Eignung des Montageorts oder setzen Sie den Bewegungsmelderaufsatz 2,20 m ein.

Lieferumfang

- Aufsteckblende zum Einschränken des Erfassungsbereichs ist im Lieferumfang enthalten.

**System 3000 Bewegungsmelderaufsatz 1,10 m Komfort BT
System 55**



Spezifikation	Bestell-Nr.	VE	EUR/Stück o. MWSt.	PS	EAN
 Cremeweiß glänzend	5374 01	1/5	126,39	02	4010337048336
 Reinweiß glänzend	5374 03	1/5	126,39	02	4010337048459
 Farbe Alu	5374 26	1/5	133,84	02	4010337048992
 Reinweiß seidenmatt	5374 27	1/5	126,39	02	4010337049517
 Anthrazit	5374 28	1/5	129,28	02	4010337049524
 Schwarz matt	5374 005	1/5	133,84	02	4010337049531
 Grau matt	5374 015	1/5	133,84	02	4010337087281
 Edelstahl (lackiert)	5374 600	1/5	142,11	02	4010337049548

Merkmale

- Automatisches Schalten von Beleuchtung, abhängig von Wärmebewegung und Umgebungshelligkeit.
- Betrieb mit System 3000 Schalt-, Dimm- oder Nebenstelleneinsatz 3-Draht.
- Erweiterung des Erfassungsbereichs in Kombination mit Nebenstelleneinsatz 3-Draht.
- Bei Anschluss eines System 3000 Nebenstelleneinsatzes mit Bedienaufsatz oder mechanischem Taster an die Hauptstelle kann die Beleuchtung für die Dauer der Nachlaufzeit eingeschaltet oder gedimmt werden.
- Manuelle Umschaltung zwischen Automatik, Dauer Ein und Dauer Aus am Gerät möglich.

Mit System 3000 Schalteinsatz

- Kurzzeitbetrieb

Mit System 3000 Dimmeinsatz

- Einschalten mit zuletzt eingestellter Helligkeit oder gespeicherter Einschalthelligkeit.
- Die Einschalthelligkeit kann nur über System 3000 Nebenstelleneinsatz mit Bedienaufsatz dauerhaft gespeichert werden.
- Grundlichtfunktion.
- Nachtlichtfunktion.

Funktionen mit Gira System 3000 App

- Einstellen der Helligkeitsschwelle.
- Empfindlichkeit der beiden Sensoren einzeln einstellbar (0, 25, 50, 75, 100 %).
- Einstellen der Nachlaufzeit.
- Zwangsfunktionen: Automatikbetrieb, Dauer Ein/Aus, zeitlich begrenztes Ein/Aus für 0,5 bis 5 Stunden.
- Anwesenheitssimulation.
- Ausschaltvorwarnung.
- Tagbetrieb.
- Gehtest.
- Zeitschaltfunktion.
- Alarmfunktion.

Technische Daten

Erfassungswinkel:	180°
Helligkeitswert	
- einstellbar:	ca. 5 bis 500 lx
- fest:	Tagbetrieb
Empfindlichkeit:	0, 25, 50, 75, 100 %
Schutzart	
- System 55, Flächenschalter:	IP20
- TX_44:	IP44
Nachlaufzeit:	10 s bis 60 min
Montagehöhe bis 1,10 m	
- Erfassungsbereich nach vorne:	max. 32 m
- Reichweite zu jeder Seite:	max. 19 m
Sendeleistung:	max. 2,5 mW, Klasse 2
Sendereichweite:	typ. 10 m
Umgebungstemperatur:	-20 °C bis +45 °C

Hinweise









- Das Erfassungsfeld ist horizontal ausgerichtet und findet bei Verwendung im Außenbereich evtl. keine Begrenzung. Achten Sie deshalb im Außenbereich auf die entsprechende Eignung des Montageorts oder setzen Sie den Bewegungsmelderaufsatz 2,20 m ein.

Lieferumfang

- Aufsteckblende zum Einschränken des Erfassungsbereichs ist im Lieferumfang enthalten.

**System 3000 Bewegungsmelderaufsatz 2,20 m Standard
System 55**



Spezifikation	Bestell-Nr.	VE	EUR/Stück o. MWSt.	PS	EAN
 Cremeweiß glänzend	5375 01	1/5	76,10	02	4010337051138
 Reinweiß glänzend	5375 03	1/5	76,10	02	4010337051145
 Reinweiß seidenmatt	5375 27	1/5	76,10	02	4010337051169
 Anthrazit	5375 28	1/5	78,99	02	4010337051176
 Farbe Alu	5375 26	1/5	83,55	02	4010337051152
 Schwarz matt	5375 005	1/5	83,55	02	4010337051183
 Grau matt	5375 015	1/5	83,55	02	4010337087298
 Edelstahl (lackiert)	5375 600	1/5	91,82	02	4010337051190

Merkmale

- Automatisches Schalten von Beleuchtung, abhängig von Wärmebewegung und Umgebungshelligkeit.
- Betrieb mit System 3000 Schalt-, Dimm- oder Nebenstelleneinsatz 3-Draht.
- Erweiterung des Erfassungsbereichs in Kombination mit Nebenstelleneinsatz 3-Draht.
- Einstellbare Helligkeitsschwelle.
- Empfindlichkeit in vier Stufen einstellbar.
- Bei Anschluss eines System 3000 Nebenstelleneinsatzes mit Bedienaufsatz oder mechanischem Taster an die Hauptstelle kann die Beleuchtung für die Dauer der Nachlaufzeit eingeschaltet oder gedimmt werden.

Mit System 3000 Dimmeinsatz









- Einschalten mit zuletzt eingestellter Helligkeit oder gespeicherter Einschalthelligkeit.
- Die Einschalthelligkeit kann nur über System 3000 Nebenstelleneinsatz mit Bedienaufsatz dauerhaft gespeichert werden.

Technische Daten

Erfassungswinkel:	180°
Helligkeitswert	
- einstellbar:	ca. 5 bis 500 lx
- fest:	Tagbetrieb
Empfindlichkeit:	25, 50, 75, 100%
Schutzart	
- System 55, Flächenschalter:	IP20
- TX_44:	IP44
Nachlaufzeit:	ca. 2 min fest
Montagehöhe bis 2,20 m	
- Erfassungsbereich nach vorne:	max. 15 m
- Reichweite zu jeder Seite:	max. 10 m
Montagehöhe bis 1,10 m	
- Erfassungsbereich nach vorne:	max. 10 m
- Reichweite zu jeder Seite:	max. 9 m
Umgebungstemperatur:	-20 °C bis +45 °C

System 3000 Bewegungsmelderaufsatz 2,20 m Komfort BT System 55



Spezifikation	Bestell-Nr.	VE	EUR/Stück o. MWSt.	PS	EAN
 Cremeweiß glänzend	5376 01	1	126,39	02	4010337050261
 Reinweiß glänzend	5376 03	1	126,39	02	4010337050537
 Reinweiß seidenmatt	5376 27	1	126,39	02	4010337050612
 Anthrazit	5376 28	1	129,28	02	4010337050636
 Farbe Alu	5376 26	1	133,84	02	4010337050575
 Schwarz matt	5376 005	1	133,84	02	4010337050650
 Grau matt	5376 015	1	133,84	02	4010337087304
 Edelstahl (lackiert)	5376 600	1	142,11	02	4010337050674

Merkmale

- Automatisches Schalten von Beleuchtung, abhängig von Wärmebewegung und Umgebungshelligkeit.
- Betrieb mit System 3000 Schalt-, Dimm- oder Nebenstelleneinsatz 3-Draht.
- Erweiterung des Erfassungsbereichs in Kombination mit Nebenstelleneinsatz 3-Draht.
- Bei Anschluss eines System 3000 Nebenstelleneinsatzes mit Bedienaufsatz oder mechanischem Taster an die Hauptstelle kann die Beleuchtung für die Dauer der Nachlaufzeit eingeschaltet oder gedimmt werden.
- Manuelle Umschaltung zwischen Automatik, Dauer Ein und Dauer Aus am Gerät möglich.

Mit System 3000 Schalteinsatz

- Kurzzeitbetrieb.

Mit System 3000 Dimmeinsatz

- Einschalten mit zuletzt eingestellter Helligkeit oder gespeicherter Einschalthelligkeit.
- Die Einschalthelligkeit kann nur über System 3000 Nebenstelleneinsatz mit Bedienaufsatz dauerhaft gespeichert werden.
- Grundlichtfunktion.
- Nachtlichtfunktion.

Funktionen mit Gira System 3000 App

- Einstellen der Helligkeitsschwelle.
- Empfindlichkeit der beiden Sensoren einzeln einstellbar (0, 25, 50, 75, 100 %).
- Einstellen der Nachlaufzeit.
- Zwangsfunktionen: Automatikbetrieb, Dauer Ein/Aus, zeitlich begrenztes Ein/Aus für 0,5 bis 5 Stunden.
- Anwesenheitssimulation.
- Ausschaltvorwarnung.
- Tagbetrieb.
- Gehtest.
- Zeitschaltfunktion.
- Alarmfunktion.

Technische Daten

Erfassungswinkel:	180°
Helligkeitswert	
- einstellbar:	ca. 5 bis 500 lx
- fest:	Tagbetrieb
Empfindlichkeit:	0, 25, 50, 75, 100%
Schutzart	
- System 55, Flächenschalter:	IP20
- TX_44:	IP44
Nachlaufzeit:	ca. 10 s bis 60 min
Montagehöhe bis 2,20 m	
- Erfassungsbereich nach vorne:	max. 15 m
- Reichweite zu jeder Seite:	max. 10 m
Montagehöhe bis 1,10 m	
- Erfassungsbereich nach vorne:	max. 10 m
- Reichweite zu jeder Seite:	max. 9 m
Sendeleistung:	max. 2,5 mW, Klasse 2
Sendereichweite:	typ. 10 m
Umgebungstemperatur:	-20 °C bis +45 °C

System 3000 DALI Power-Steuereinheit Unterputz-Einsatz



Spezifikation	Bestell-Nr.	VE	EUR/Stück o. MWSt.	PS	EAN
	5406 00	1/5	167,16	02	4010337048275

Merkmale

- Schalten und Helligkeitseinstellung für Leuchten mit DALI Schnittstelle.
- Einstellung der Farbtemperatur für Leuchten mit DALI Device Type 8 für Tunable White gemäß IEC 62386-209.
- Anschluss von Nebenstellen möglich.
- DALI Spannungsversorgung für 18 DALI Teilnehmer.
- Parallelschalten von bis zu 4 DALI Power-Steuereinheiten um bis zu 72 DALI Teilnehmer zu versorgen.
- Speichern der Minimalhelligkeit, der kältesten und der wärmsten Farbtemperatur.
- Einschalten mit zuletzt eingestellter Helligkeit/Farbtemperatur oder gespeicherter Helligkeit/Farbtemperatur.
- Mit System 3000 Bedieneinsatz 2fach: Einstellung der Farbtemperatur über rechte Wippe.

Kombination mit RF Bedieneinsatz 1fach / 2fach für KNX

- Dimmaktorkanal 1fach.
- Sensorkanal 1fach bzw. 2fach.
- Helligkeits- und Farbtemperatursteuerung individuell einstellbar.
- Lokale Steuerung des System 3000 Einsatzes möglich.
- Funksteuerung von anderen Geräten für KNX als Sensor möglich.
- Temperaturerfassung.
- Funktionsauswahl des Einsatzes:
Dimmverhalten und Dimmkennlinie einstellbar, Treppenhaufunktion mit Abschaltvorwarnung, Soft-Ein und Soft-Aus-Funktion, Fading-Funktion, Szenenfunktion (16 Szenen), Sperrfunktion, Zeitverzögerungen.
- Nebenstelleneingang als zusätzliche Bedienstelle für den System 3000 Einsatz oder zur Funk-Steuerung von anderen KNX Geräten als Sensor möglich.

Technische Daten

Nennspannung:	AC 230 V, 50/60 Hz
Leistungsaufnahme:	max. 2,8 W
Nennspannung DALI:	DC 16 V (typ.)
Ausgangsstrom:	max. 36 mA
Anzahl DALI Teilnehmer:	max. 18
Anzahl parallelschaltbarer DALI Power-Steuereinheiten:	max. 4

Abbildungen sind ähnlich und können vom Original abweichen.
Preise gültig für Deutschland mit Preisstand 11/24.

Farbtemperatureinstellung:	2000 bis 10000 K
Nebenstellen	
- unbeleuchtete mechanische Taster:	unbegrenzt
- Nebenstelleneinsatz 2-Draht:	unbegrenzt
- Nebenstelleneinsatz 3-Draht:	max. 10
Einbautiefe:	30 mm
Montage:	in Gerätedose nach DIN 49073
Umgebungstemperatur:	-5 °C bis +45 °C

System 3000 Elektronischer Schalteinsatz



Spezifikation	Bestell-Nr.	VE	EUR/Stück o. MWSt.	PS	EAN
	5405 00	1/5	92,42	02	4010337048299

Merkmale

- Anschluss von Nebenstellen möglich.
- Steuern von thermischen Stellantrieben in Kombination mit einem Raumtemperaturregler-Aufsatz.
- Lampenschonendes Einschalten.
- Elektronischer Kurzschlusschutz.
- Elektronischer Übertemperaturschutz.
- Betrieb mit und ohne Neutralleiteranschluss.

Betrieb mit Neutralleiter

- Schalten von Glühlampen, HV-Halogenlampen, elektronischen oder induktiven Trafos mit Halogen- oder LED-Lampen, schalt oder dimmbare HV-LED- oder Kompaktleuchtstofflampen.
- Gerät versorgt sich über Außenleiter und Neutralleiter daher erfolgt kein Phasenanschnitt oder Phasenabschnitt.

Betrieb ohne Neutralleiter

- Schalten von Glühlampen, HV-Halogenlampen, elektronischen oder induktiven Trafos mit Halogen- oder LED-Lampen, dimmbaren HV-LED- oder Kompaktleuchtstofflampen.
- Gerät versorgt sich über den Außenleiter und die angeschlossene Last und arbeitet deshalb im Phasenan- oder Phasenabschnittprinzip.
- Automatische oder manuelle Einstellung des zur Last passenden Dimmprinzips (Phasenan- oder Phasenabschnitt).
- Anzeige der eingestellten Betriebsart mittels LED.

Kombination mit RF Bedieneinsatz 1fach / 2fach für KNX

- Schaltaktorkanal 1fach oder Heizungsaktor 1fach.
- Sensorkanal 1fach bzw. 2fach.
- Lokale Steuerung des System 3000 Einsatzes möglich.
- Funksteuerung von anderen Geräten für KNX als Sensor möglich.
- Temperaturerfassung: Es ist darauf zu achten, dass die angeschlossenen Lasten 40 W nicht überschreiten.
- Funktionsauswahl des Einsatzes für Schalten:

Schließer-/Öffnerbetrieb, Treppenhausfunktion mit Abschaltvorwarnung, Szenenfunktion (16 Szenen), Sperrfunktion, Zeitverzögerungen.

Nebenstelleneingang als zusätzliche Bedienstelle für den System 3000 Einsatz oder zur Funksteuerung von anderen Geräten für KNX als Sensor möglich.

- Funktionsauswahl des Einsatzes für Raumtemperaturregler:

Ansteuerung von 230 V-Stellantrieben, Heiz-, Kühlbetrieb, Heiz- und Kühlbetrieb, Umschaltung des Heiz- oder Kühlbetriebs durch Kommunikationsobjekt oder Nebeneingang. PWM- und 2-Punkt-Regler, absolute und relative Sollwertvorgabe, Wärmebedarfsteuerung inkl. Kaskadierung, Ventilschutzfunktion.

Zyklische Überwachung der Fußbodentemperatur, Servicebetrieb für Ventilausgang, Frostschutz-Funktion (automatisch oder per Kommunikationsobjekt), Abgleich des Temperatursensors, Boost-Funktion, Sommer- und Winterkompensation, Szenenfunktion (16 Szenen).

Nebeneingang als zusätzliche Bedienstelle für den System 3000 Einsatz oder zur Funksteuerung von anderen Geräten für KNX als Sensor möglich. Alternativ kann der Nebeneingang zur Umschaltung zwischen dem Heiz- und Kühlbetrieb parametrierbar werden.

- Es ist darauf zu achten, dass die angeschlossenen Lasten 40 W nicht überschreiten, wenn der elektronische Schalteinast als Raumtemperaturregler fungiert.
- Dimmbare HV-LED-Lampe erforderlich.

Technische Daten

Nennspannung: AC 230 V, 50/60 Hz

Stand-by: 0,1 bis 0,5 W

Anschlussleistung bei 25 °C

- HV-LED-Lampen, dimmbar (Phasenanschnitt): typ. 3 bis 100 W
- HV-LED-Lampen, dimmbar (Phasenanschnitt): typ. 3 bis 200 W
- Kompaktleuchtstofflampe: typ. 3 bis 100 W
- Glühlampen: 20 bis 400 W
- HV-Halogen: 20 bis 400 W
- Tronic-Trafos: 20 bis 400 W
- elektronischer Trafo mit NV-LED: typ. 20 bis 100 W
- gewickelter Trafo: 20 bis 400 VA
- gewickelter Trafo mit NV-LED: typ. 20 bis 100 VA

Thermische Stellantriebe: max. 10

Leitungslänge

- Last: max. 100 m
- Nebestelle: max. 100 m

Einbautiefe: 24 mm

Montage: in Gerätedose nach DIN 49073

Umgebungstemperatur: -5 °C bis +45 °C

Hinweise

- Beim Betrieb ohne Neutralleiter erhöht sich die Mindestlast für Glühlampen, HV-Halogen, Tronic-Trafos und gewickelte Trafos auf 50 W.
- Bei höherer Umgebungstemperatur als 25 °C ist die angeschlossene Last zu reduzieren.

System 3000 Impulseinsatz



Spezifikation	Bestell-Nr.	VE	EUR/Stück o. MWSt.	PS	EAN
	5410 00	1/5	73,39	02	4010337048305

Merkmale









- Manuelles oder automatisches Einschalten eines Treppenlichtautomaten.
- Manuelles Schalten mit System 3000 Bedieneinsatz.
- Automatisches Schalten mit Bewegungsmelderaufsatz oder Präsenz- und Bewegungsmelder 360°-Aufsatz Bluetooth® aus dem System 3000.

Technische Daten

Nennspannung:	AC 230 V, 50 Hz
Stand-by:	0,25 bis 0,45 W
Stromaufnahme:	ca. 2,8 mA
Einbautiefe:	24 mm
Montage:	in Gerätedose nach DIN 49073
Umgebungstemperatur:	-5 °C bis +45 °C

System 3000 Jalousie- und Schaltuhr BT System 55



Spezifikation	Bestell-Nr.	VE	EUR/Stück o. MWSt.	PS	EAN
 Cremeweiß glänzend	5381 01	1/5	129,11	02	4010337122302
 Reinweiß glänzend	5381 03	1/5	129,11	02	4010337122319
 Reinweiß seidenmatt	5381 27	1/5	129,11	02	4010337122333
 Anthrazit	5381 28	1/5	132,02	02	4010337122340
 Farbe Alu	5381 26	1/5	136,55	02	4010337122326
 Schwarz matt	5381 005	1/5	136,55	02	4010337122357
 Grau matt	5381 015	1/5	136,55	02	4010337122364
 Edelstahl	5381 600	1/5	144,83	02	4010337122371

Merkmale

- Betrieb mit Jalousiesteuerereinsatz aus dem System 3000.
- Bedienen von Jalousien, Rollläden und Markisen.
- Mit Jalousiesteuerereinsatz ist eine individuelle Zwischenposition speicherbar.
- Auch für Lichtapplikationen verwendbar.
- Manuelles und zeitgesteuertes Bedienen von z. B. Jalousien, Rollläden, Markisen, Beleuchtung oder Lüftern.
- Bedienung und Programmierung mit mobilem Endgerät (Smartphone oder Tablet) über Bluetooth® mit der Gira System 3000 App.
- Betrieb auf System 3000 Schalt-, Dimm- oder Jalousieeinsatz bzw. Nebenstelleneinsatz 3-Draht.

Funktionen am Aufsatz

- Bedienen von Behängen und Beleuchtung.
- Sperrfunktion sperrt die Nebenstellenbedienung und deaktiviert den Automatikbetrieb.
- Automatikbetrieb aktivieren/deaktivieren.
- Laufzeit und eine individuelle Zwischenposition speicherbar mit System 3000 Jalousiesteuerereinsatz.
- Einschalthelligkeit von Beleuchtung speicherbar mit System 3000 Dimmeinsatz oder DALI Power-Steuereinheit.
- Nachtmodus einstellbar. Status- und Funktions-LED leuchten nicht dauerhaft.

Funktionen mit Gira System 3000 App

- Bedienen von Behängen und Beleuchtung mit Statusrückmeldung.
- Anzeige der aktuellen Behangposition oder Dimmstellung.
- Programmierung von bis zu 40 individuellen Schaltzeitpunkten.
- Zu jeder Schaltzeit können Jalousie- und Lamellenpositionen oder Schalt- und Dimmwerte gespeichert werden.
- Kopieren von Schaltzeiten auf weitere Geräte möglich.
- Schalten bei Sonnenauf- bzw. Sonnenuntergang (Astrofunktion).
- Astrozeit durch Standortbestimmung optimierbar.
- Astrozeitverschiebung einstellbar.
- Zufallsfunktion.
- Automatische Datum- und Uhrzeitaktualisierung bei Verbindung mit Smartphone oder Tablet.
- Passwortschutz für Zeitprogramme und Konfiguration möglich.
- Speichern einer Behangposition, Behangfahrzeit, Lamellenumsteuerzeit.
- Umstellung auf Inversbetrieb bei Jalousieeinsätzen möglich.
- Maximalhelligkeit und Mindesthelligkeit bei Dimmeinsatz einstellbar.
- Optional: Mit System 3000 Helligkeits- und Temperatursensor Bluetooth® sind Sonnenschutz- und Dämmerungsfunktion möglich.

Technische Daten









Umgebungstemperatur:	-5 °C bis +45 °C
Ganggenauigkeit - pro Monat:	± 10 s
Gangreserve:	ca. 4 h
Funkfrequenz:	2,402 bis 2,480 GHz
Sendeleistung:	max. 2,5 mW, Klasse 2
Sendereichweite:	typ. 10 m
Umgebungstemperatur:	-5 °C bis +45 °C

Hinweise

- Bei Verbindung mit der Gira System 3000 App wird die Uhrzeit aktualisiert.

System 3000 Jalousie- und Schaltuhr BT Pfeilsymbole



Spezifikation	Bestell-Nr.	VE	EUR/Stück o. MWSt.	PS	EAN
 Cremeweiß glänzend	5367 01	1/5	129,11	02	4010337027508
 Reinweiß glänzend	5367 03	1/5	129,11	02	4010337027522
 Reinweiß seidenmatt	5367 27	1/5	129,11	02	4010337027539
 Anthrazit	5367 28	1/5	132,02	02	4010337027546
 Farbe Alu	5367 26	1/5	136,55	02	4010337027515
 Schwarz matt	5367 005	1/5	136,55	02	4010337058809
 Grau matt	5367 015	1/5	136,55	02	4010337087250
 Edelstahl	5367 600	1/5	144,83	02	4010337027553

Merkmale

- Manuelles und zeitgesteuertes Bedienen von z. B. Jalousien, Rollläden, Markisen, Beleuchtung oder Lüftern.
- Bedienung und Programmierung mit mobilem Endgerät (Smartphone oder Tablet) über Bluetooth® mit der Gira System 3000 App.
- Betrieb auf System 3000 Schalt-, Dimm- oder Jalousieeinsatz bzw. Nebenstelleneinsatz 3-Draht.

Funktionen am Aufsatz

- Bedienen von Behängen und Beleuchtung.
- Sperrfunktion sperrt die Nebenstellenbedienung und deaktiviert den Automatikbetrieb.
- Automatikbetrieb aktivieren/deaktivieren.
- Laufzeit und eine individuelle Zwischenposition speicherbar mit System 3000 Jalousiesteuereinsatz.
- Einschalthelligkeit von Beleuchtung speicherbar mit System 3000 Dimmeinsatz oder DALI Power-Steuereinheit.
- Nachtmodus einstellbar. Status- und Funktions-LED leuchten nicht dauerhaft.

Funktionen mit Gira System 3000 App

- Bedienen von Behängen und Beleuchtung mit Statusrückmeldung.
- Anzeige der aktuellen Behangposition oder Dimmstellung.
- Programmierung von bis zu 40 individuellen Schaltzeitpunkten.
- Zu jeder Schaltzeit können Jalousie- und Lamellenpositionen oder Schalt- und Dimmwerte gespeichert werden.
- Kopieren von Schaltzeiten auf weitere Geräte möglich.
- Schalten bei Sonnenauf- bzw. Sonnenuntergang (Astrofunktion).
- Astrozeit durch Standortbestimmung optimierbar.
- Astrozeitverschiebung einstellbar.
- Zufallsfunktion.
- Automatische Datum- und Uhrzeitaktualisierung bei Verbindung mit Smartphone oder Tablet.
- Passwortschutz für Zeitprogramme und Konfiguration möglich.
- Speichern einer Behangposition, Behangfahrzeit, Lamellenumsteuerzeit.
- Umstellung auf Inversbetrieb bei Jalousieeinsätzen möglich.
- Maximalhelligkeit und Mindesthelligkeit bei Dimmeinsatz einstellbar.
- Optional: Mit System 3000 Helligkeits- und Temperatursensor Bluetooth® sind Sonnenschutz- und Dämmerungsfunktion möglich.

Technische Daten









Ganggenauigkeit	
- pro Monat:	± 10 s
Gangreserve:	ca. 4 h
Funkfrequenz:	2,402 bis 2,480 GHz
Sendeleistung:	max. 2,5 mW, Klasse 2
Sendereichweite:	typ. 10 m
Umgebungstemperatur:	-5 °C bis +45 °C

Hinweise

- Bei Verbindung mit der Gira System 3000 App wird die Uhrzeit aktualisiert.
-

System 3000 Jalousie- und Schaltuhr Display



Spezifikation	Bestell-Nr.	VE	EUR/Stück o. MWSt.	PS	EAN
 Cremeweiß glänzend	5366 01	1/5	100,69	02	4010337027430
 Reinweiß glänzend	5366 03	1/5	100,69	02	4010337027447
 Reinweiß seidenmatt	5366 27	1/5	100,69	02	4010337027461
 Anthrazit	5366 28	1/5	103,61	02	4010337027478
 Farbe Alu	5366 26	1/5	108,14	02	4010337027454
 Schwarz matt	5366 005	1/5	108,14	02	4010337037484
 Grau matt	5366 015	1/5	108,14	02	4010337087243
 Edelstahl (lackiert)	5366 600	1/5	116,43	02	4010337027485

Merkmale

- Bedienung über kapazitive Sensorfläche.
- Schnellprogrammierung zur Übernahme der aktuellen Uhrzeit als programmierte Fahrzeit/Schaltzeit.
- Automatische Sommer-/Winterzeitumstellung, abschaltbar.
- Schalten bei Sonnenauf- bzw. Sonnenuntergang (Astrofunktion) für 18 Länder einstellbar.
- Astrozeit für Sonnenauf- und Sonnenuntergang individuell um ± 2 Stunden anpassbar.
- Sperrfunktion sperrt die Nebenstellenbedienung und deaktiviert den Automatikbetrieb.
- Display schaltet nach 2 Minuten aus, dauerhafte Anzeige der aktuellen Uhrzeit möglich.
- Programmierung von je einer Herauffahr- und einer Herunterfahrzeit bzw. von zwei Ein- und Ausschaltzeiten für die Wochenabschnitte Mo-Fr und Sa+So.

Technische Daten

Ganggenauigkeit

- pro Monat: ± 10 s

Gangreserve:

ca. 4 h

Umgebungstemperatur:

-5 °C bis +45 °C

System 3000 Jalousiesteuerereinsatz mit Nebenstelleneingang



Spezifikation	Bestell-Nr.	VE	EUR/Stück o. MWSt.	PS	EAN
	5414 00	1/5	129,67	02	4010337027423

Merkmale

- Steuern elektrisch betriebener Jalousien, Rollläden und Markisen.
- Betrieb als Hauptstelle oder Nebenstelle.
- Über Nebenstelleneingänge ist die Einbindung in Gruppen- oder Zentralsteuerungen möglich.
- Windalarmverriegelung über den Nebenstelleneingang.
- Eine individuelle Zwischenposition kann zusammen mit einem Aufsatz gespeichert werden.
- Die Ansteuerung eines Motors, z. B. um die Endlagen einzustellen, ist ohne Aufsatz möglich.
- Umpolfunktion der Ausgänge zur vereinfachten Inbetriebnahme.
- Betrieb mit Neutralleiteranschluss.

Kombination mit RF Bedienaufsatz 1fach / 2fach für KNX

- Jalousieaktor 1fach.
- Sensorkanal 1fach bzw. 2fach.
- Lokale Steuerung des System 3000 Einsatzes möglich.
- Funksteuerung von anderen Geräten für KNX als Sensor möglich.
- Temperaturerfassung.
- Funktionsauswahl des Einsatzes:
Behangtyp wählbar, Sicherheitsfunktion (Wind-, Regen-, Frostalarm), Sonnenschutzfunktion, Tuchstraffung für Markisen, Endlagenkorrektur für Lüftungsfunktion, Automatische Fahrzeiterkennung über KNX Bus, Szenenfunktion (16 Szenen), Sperrfunktion.

Technische Daten

Nennspannung:	AC 230 V, 50/60 Hz
Anschlussleistung Motoren:	700 W
Stand-by-Betrieb:	0,1 W bis 0,5 W
Montage:	in Gerätedose nach DIN 49073
Einbautiefe:	24 mm
Anschlussquerschnitt	
- Eindrätig:	1 bis 4 mm ²
- feindrätig mit Aderendhülse:	0,5 bis 2,5 mm ²

Umgebungstemperatur: -5 °C bis +45 °C

System 3000 Jalousiesteuerereinsatz ohne Nebenstelleneingang



Spezifikation	Bestell-Nr.	VE	EUR/Stück o. MWSt.	PS	EAN
	5415 00	1/5	84,17	02	4010337027416

Merkmale

- Steuern elektrisch betriebener Jalousien, Rollläden und Markisen.
- Eine individuelle Zwischenposition kann zusammen mit einem Aufsatz gespeichert werden.
- Die Ansteuerung eines Motors, z. B. um die Endlagen einzustellen, ist ohne Aufsatz möglich.
- Umpolfunktion der Ausgänge zur vereinfachten Inbetriebnahme.
- Betrieb mit Neutralleiteranschluss.

Kombination mit RF Bedieneinsatz 1fach / 2fach für KNX

- Jalousieaktor 1fach.
- Sensorkanal 1fach bzw. 2fach.
- Lokale Steuerung des System 3000 Einsatzes möglich.
- Funksteuerung von anderen Geräten für KNX als Sensor möglich.
- Temperaturerfassung.
- Funktionsauswahl des Einsatzes:
Behangtyp wählbar, Sicherheitsfunktion (Wind-, Regen-, Frostalarm), Sonnenschutzfunktion, Szenenfunktion, Sperrfunktion.

Technische Daten

Nennspannung:	AC 230 V, 50/60 Hz
Anschlussleistung Motoren:	700 W
Stand-by-Betrieb:	0,1 W bis 0,5 W
Montage:	in Gerätedose nach DIN 49073
Einbautiefe:	24 mm
Umgebungstemperatur:	-5 °C bis +45 °C

System 3000 Nebenstelleneinsatz 3-Draht



Spezifikation	Bestell-Nr.	VE	EUR/Stück o. MWSt.	PS	EAN
	5409 00	1/5	50,27	02	4010337048329

Merkmale

- Nebenstellenbedienung von Einsätzen mit Nebenstelleneingang aus dem System 3000.
- Betrieb mit geeignetem Bedieneinsatz aus dem System 3000.
- Betrieb mit Neutralleiteranschluss.

Kombination mit RF Bedieneinsatz 1fach / 2fach für KNX

- Sensorkanal 1fach / 2fach.
- Funksteuerung von anderen Geräten für KNX als Sensor möglich.
- Temperaturerfassung.
- Die 3-Draht-Nebenstelle fungiert als Spannungsversorgung für den RF Bedieneinsatz 1fach / 2fach für KNX.

Technische Daten


Nennspannung:	AC 230 V, 50/60 Hz
Stand-by - abhängig vom Aufsatz:	0,1 bis 0,5 W
Leitungslänge zur Hauptstelle:	max. 100 m
Einbautiefe:	24 mm
Montage:	in Gerätedose nach DIN 49073
Umgebungstemperatur:	-20 °C bis +45 °C

Hinweise

- Kann in Verbindung mit KNX RF Bedieneinsätzen und eNet Bedieneinsätzen als netzversorgter Sender fungieren.

System 3000 Nebenstelleneinsatz 2-Draht



Spezifikation	Bestell-Nr.	VE	EUR/Stück o. MWSt.	PS	EAN
	5408 00	1/5	35,33	02	4010337048312

Merkmale


- Nebenstellenbedienung von Einsätzen mit Nebenstelleneingang aus dem System 3000.
- Betrieb mit System 3000 Bedieneinsatz.

Technische Daten

Nennspannung:	AC 230 V, 50/60 Hz
Leitungslänge zur Hauptstelle:	max. 100 m
Einbautiefe:	24 mm
Montage:	in Gerätedose nach DIN 49073
Umgebungstemperatur:	-20 °C bis +45 °C

System 3000 Präsenz- und Bewegungsmelder 360°-Aufsatz BT



Spezifikation	Bestell-Nr.	VE	EUR/Stück o. MWSt.	PS	EAN
 Reinweiß	5377 02	1	176,68	02	4010337052227

Merkmale

- Automatisches Schalten von Beleuchtung, abhängig von Wärmebewegung und Umgebungshelligkeit.
- Betrieb mit System 3000 Schalt-, Dimm- oder Nebenstelleneinsatz 3-Draht.
- Erweiterung des Erfassungsbereichs in Kombination mit Nebenstelleneinsatz 3-Draht.
- Bedienung mit Nebenstelleneinsatz 2-Draht, 3-Draht oder mechanischem Taster.
- Aufsteckblende zum Einschränken des Erfassungsbereichs.
- Deckenmontage auf System 3000 Unterputz-Einsatz.

Mit System 3000 Schalteinsatz

- Kurzzeitbetrieb.

Mit System 3000 Dimmeinsatz

- Konstantlichtregelung.
- Einschalten mit zuletzt eingestellter Helligkeit oder gespeicherter Einschalthelligkeit.
- Die Einschalthelligkeit kann nur über System 3000 Nebenstelleneinsatz mit Bedienaufsatz und der Gira System 3000 App dauerhaft gespeichert werden.
- Grundlichtfunktion.
- Nachtlichtfunktion.

Funktionen mit Gira System 3000 App









- Einstellen des Gerätes als Präsenzmelder oder Bewegungsmelder.
- Einstellen der Helligkeitsschwelle.
- Einstellen der Empfindlichkeit der drei PIR-Sensoren.
- Einstellen der Nachlaufzeit.
- Zwangsfunktionen: Automatikbetrieb, Dauer Ein/Aus, zeitlich begrenztes Ein/Aus für 0,5 bis 5 Stunden.
- Anwesenheitssimulation.
- Tagbetrieb.
- Gehetest.
- Abschaltvorwarnung.
- Zeitschaltfunktion.
- Alarmfunktion.

Technische Daten

Erfassungswinkel:	360°
Montagehöhe	
- minimal:	2,20 m
- maximal f. Bewegungsmelder:	6,00 m
- maximal f. Präsenzmelder:	3,50 m
Erfassungsbereich bei Montagehöhe 2,20 m	
- Präsenzmelder:	Ø max. 3,50 m
Erfassungsbereich bei Montagehöhe 3 m	
- Bewegungsmelder:	Ø max. 20 m
- Präsenzmelder:	Ø max. 8 m
Empfindlichkeit:	0, 25, 50, 75, 100%
Helligkeitsschwelle	
- Bewegungsmelder:	ca. 5 bis 500 lx (und Tagbetrieb)
- Präsenzmelder:	ca. 5 bis 1000 lx (und Tagbetrieb)
Kurzzeitbetrieb	
- Impulsdauer:	ca. 0,5 s
- Impulspause:	ca. 3 s
Sendereichweite:	typ. 10 m
Sendeleistung:	max. 2,5 mW, Klasse 2
Umgebungstemperatur:	-5 °C bis +45 °C
Abmessungen:	Ø 103 H 66

System 3000 Raumtemperaturregler BT



Spezifikation	Bestell-Nr.	VE	EUR/Stück o. MWSt.	PS	EAN
 Cremeweiß glänzend	5394 01	1/5	136,15	02	4010337055273
 Reinweiß glänzend	5394 03	1/5	136,15	02	4010337055280
 Reinweiß seidenmatt	5394 27	1/5	136,15	02	4010337055464
 Farbe Alu	5394 26	1/5	142,22	02	4010337055457
 Anthrazit	5394 28	1/5	139,80	02	4010337055525
 Schwarz matt	5394 005	1/5	142,22	02	4010337055679
 Grau matt	5394 015	1/5	142,22	02	4010337087328
 Edelstahl	5394 600	1/5	149,02	02	4010337055655

Merkmale

- Bedienung und Programmierung mit mobilem Endgerät (Smartphone oder Tablet) über Bluetooth® mit der Gira System 3000 App.
- Bedienung über kapazitive Sensorfläche.
- Manuelles und zeitgesteuertes Regeln der Raumtemperatur.

Funktionen am Aufsatz

- Aktuelle Uhrzeit als Schaltzeitpunkt speicherbar, Schnellprogrammierung.
- Automatische Sommer-/Winterzeitumstellung, abschaltbar.
- Zeitschaltuhr mit drei Speicherbereichen je Speicherbereich Komfort- und Absenkezeitpunkt für Mo-Fr und Sa+So.
- Einstellung einer Komfort-, Absenk-, Kühl- und Frostschutztemperatur.
- Reglerausgang: Pulsweitenmodulation (PWM) oder 2-Punkt-Regelung.
- Aufheizoptimierung (Temperatur wird zur eingestellten Zeit erreicht).
- Anpassung an Ventile (stromlos offen oder stromlos geschlossen).
- Aktivieren des Kühlbetriebs über den Einsatz.
- Unterstützt internen und externen Temperaturfühler.
- Temperatursturzerkennung.
- Bediensperre.
- Ventilschutzfunktion.
- Display schaltet nach 2 Minuten aus, Dauerhafte Anzeige der aktuellen Uhrzeit möglich.

Funktionen mit Gira System 3000 App

- Wochenzeitschaltuhr mit 40 individuell programmierbaren Schaltpunkten und Temperaturen.
- Urlaubsmodus (Beginn, Ende, Temperatur).
- Boostfunktion: Schnellaufheizen für max. 5 Minuten.
- Sperre der vor Ort Bedienung möglich.
- Einbinden eines externen Temperatursensors über Bluetooth®.
- Minimale und maximale Temperaturwerte einstellbar.
- Kopieren von Einstellungen und Zeitprogrammen auf weitere Aufsätze möglich.
- Die Kombination des Aufsatzes 5393xx mit 540700 ist erst ab I05 (Index) möglich.

Technische Daten









Ganggenauigkeit pro Monat:	± 10 s
Gangreserve:	ca. 4 h
Funkfrequenz:	2,402 bis 2,480 GHz
Sendeleistung:	max. 2,5 mW, Klasse 2
Sendereichweite:	typ. 10 m
Umgebungstemperatur:	-5 °C bis +45 °C

Hinweise

- Bei Verbindung mit der Gira System 3000 App wird die Uhrzeit und das Datum aktualisiert.

System 3000 Raumtemperaturregler Display



Spezifikation	Bestell-Nr.	VE	EUR/Stück o. MWSt.	PS	EAN
 Cremeweiß glänzend	5393 01	1/5	106,45	02	4010337055112
 Reinweiß glänzend	5393 03	1/5	106,45	02	4010337055129
 Reinweiß seidenmatt	5393 27	1/5	106,45	02	4010337055174
 Farbe Alu	5393 26	1/5	112,51	02	4010337055167
 Anthrazit	5393 28	1/5	110,09	02	4010337055181
 Schwarz matt	5393 005	1/5	112,51	02	4010337055235
 Grau matt	5393 015	1/5	112,51	02	4010337087311
 Edelstahl	5393 600	1/5	119,32	02	4010337055211

Merkmale

- Bedienung über kapazitive Sensorfläche.
- Manuelles und zeitgesteuertes Regeln der Raumtemperatur.
- Aktuelle Uhrzeit als Schaltzeitpunkt speicherbar, Schnellprogrammierung.
- Automatische Sommer-/Winterzeitumstellung, abschaltbar.
- Zeitschaltuhr mit drei Speicherbereichen je Speicherbereich Komfort- und Absenkezeitpunkt für Mo-Fr und Sa+So.
- Einstellung einer Komfort-, Absenk-, Kühl- und Frostschutztemperatur.
- Reglerausgang: Pulsweitenmodulation (PWM) oder 2-Punkt-Regelung.
- Aufheizoptimierung (Temperatur wird zur eingestellten Zeit erreicht).
- Anpassung an Ventile (stromlos offen oder stromlos geschlossen).
- Aktivieren des Kühlbetriebs über den Einsatz.
- Unterstützt internen und externen Temperaturfühler.
- Temperatursturzerkennung.
- Bediensperre.
- Ventilschutzfunktion.
- Display schaltet nach 2 Minuten aus, Dauerhafte Anzeige der aktuellen Uhrzeit möglich.
- Die Kombination des Aufsatzes 5394xx mit 540700 ist erst ab I05 (Index) möglich.

Technische Daten

Ganggenauigkeit pro Monat:	± 10 s
Gangreserve:	ca. 4 h
Umgebungstemperatur:	-5 °C bis +45 °C

System 3000 Raumtemperaturregler-Einsatz mit Fühleranschluss



Spezifikation	Bestell-Nr.	VE	EUR/Stück o. MWSt.	PS	EAN
	5395 00	1/5	110,15	02	4010337036128

Merkmale

- Schalten von Elektrofußbodenheizungen und thermischen Stellantrieben.
- Ausgangssignal: Pulsweitenmodulation (PWM) oder Zweipunktregelung (Ein/Aus).
- Eingang zum Umschalten auf Kühlbetrieb.
- Unterbricht nach 60 Minuten den Heizvorgang (Überhitzungsschutz eines Heizgerätes).
- Anschluss eines Fernfühlers (Zubehör) möglich.

Kombination mit RF Bedieneinsatz 1fach / 2fach für KNX

- Heizungsaktor 1fach
- Sensorkanal 1fach bzw. 2fach.
- Lokale Steuerung des System 3000 Einsatzes möglich.
- Funksteuerung von anderen Geräten für KNX als Sensor möglich.
- Temperaturerfassung.
- Funktionsauswahl des Einsatzes für Raumtemperaturregler:
Ansteuerung von 230 V-Stellantrieben, Heiz-, Kühlbetrieb, Heiz- und Kühlbetrieb, Umschaltung des Heiz- oder Kühlbetriebs durch Kommunikationsobjekt oder Nebenstelleneingang. PWM- und 2-Punkt-Regler, absolute und relative Sollwertvorgabe, Wärmebedarfsteuerung inkl. Kaskadierung, Ventilschutzfunktion.
Zyklische Überwachung der Fußbodentemperatur, Servicebetrieb für Ventilausgang, Frostschutz-Funktion (automatisch oder per Kommunikationsobjekt), Abgleich des Temperatursensors, Boost-Funktion, Sommer- und Winterkompensation.
Nebenstelleneingang dient zur Umschaltung zwischen dem Heiz- und Kühlbetrieb.

Technische Daten

Nennspannung:	AC 230 V, 50/60 Hz
Stand-by:	0,1 bis 0,5 W
Schaltstrom:	10 mA bis 16 A
Anschlussleistung:	max. 3600 W
Empfohlene Montagehöhe:	1,50 m
Einbautiefe:	24 mm
Montage:	in Gerätedose nach DIN 49073

Umgebungstemperatur: -5 °C bis +45 °C

System 3000 Relaischalteinsatz 2fach



Spezifikation	Bestell-Nr.	VE	EUR/Stück o. MWSt.	PS	EAN
	5404 00	1/5	145,27	02	4010337063766

Merkmale

- Schalten von Beleuchtungen und einphasigen Motoren.
- Adaptive Nullpunktschaltung.
- Anschluss von Nebenstellen möglich.
- Testbetrieb zur Funktionsprüfung.
- Betrieb mit Neutralleiteranschluss.

Kombination mit System 3000 Bedieneinsatz 2fach

- Schalten von zwei unabhängige Ausgänge.
- Zeitfunktion für Ausgang a2 einstellbar.

Kombination mit System 3000 Bedieneinsatz

- Ausgang a2 schaltet abhängig von Ausgang a1, z. B. um eine Lüftung in Abhängigkeit der Beleuchtung einzuschalten und mit Verzögerung auszuschalten.
- Einschaltverzögerung für Ausgang a2 einstellbar.
- Nachlaufzeit für Ausgang a2 einstellbar.

Kombination mit RF Bedieneinsatz 1fach / 2fach für KNX

- Schaltaktorkanal 1fach.
- Sensorkanal 1fach bzw. 2fach.
- Lokale Steuerung des System 3000 Einsatzes möglich.
- Funksteuerung von anderen Geräten für KNX als Sensor möglich.
- Funktionsauswahl des Einsatzes:

Schließer-/Öffnerbetrieb, Treppenhausfunktion mit Abschaltvorwarnung, Szenenfunktion (16 Szenen), Sperrfunktion, Zeitverzögerungen.

Nebenstelleneingang als zusätzliche Bedienstelle für den System 3000 Einsatz oder zur Funksteuerung von anderen KNX Geräten als Sensor möglich.

Technische Daten


Nennspannung:	AC 230 V, 50/60 Hz
Stand-by:	0,1 bis 0,5 W
Schaltstrom ohmsch:	10 A (AC1)
Anschlussleistung bei 25 °C pro Ausgang	
- HV-LED-Lampen:	typ. 400 W
- Kompaktleuchtstofflampe:	typ. 500 W
- Glühlampen:	1500 W
- HV-Halogen:	1500 W
- Tronic-Trafos:	1000 W
- gewickelter Trafo:	625 VA
- Leuchtstofflampen, unkompensiert:	750 VA
Schaltstrom Motoren:	3 A
Kapazitive Last:	580 VA (70 µF)
Ausgang a2	
- Zeitfunktion/Nachlaufzeit:	ohne, 1 min, 5 min, 30 min, 60 min
- Einschaltverzögerung:	ohne, 3 min
Einbautiefe:	24 mm
Montage:	in Gerätedose nach DIN 49073
Umgebungstemperatur:	-25 °C bis +45 °C

Hinweise

- In Kombination mit einem Bewegungsmelderaufsatz Standard, Bedienaufsatz Memory, Jalousie- und Schaltuhr Display oder Jalousie- und Schaltuhr BT verhält sich der Relaischalteinsetz 2fach wie mit einem Bedienaufsatz.
 - In Kombination mit einem Bewegungsmelderaufsatz Komfort BT oder Präsenz- und Bewegungsmelder 360°-Aufsatz BT schaltet bei Bewegung Ausgang a1 helligkeitsabhängig und Ausgang a2 helligkeitsunabhängig und zeitverzögert ein.
 - Bei höherer Umgebungstemperatur als 25 °C ist die angeschlossene Last zu reduzieren.
-

System 3000 Relaischalteinheit



Spezifikation	Bestell-Nr.	VE	EUR/Stück o. MWSt.	PS	EAN
	5403 00	1/5	92,42	02	4010337048282

Merkmale

- Schalten von Beleuchtungen und einphasigen Motoren.
- Steuern von elektrischen Fußbodenheizungen und thermischen Stellantrieben in Kombination mit einem Raumtemperaturregler-Aufsatz.
- Adaptive Nullpunktschaltung.
- Anschluss von Nebenstellen möglich.
- Automatisches Ausschalten der Last. Nachlaufzeiten in fünf Stufen einstellbar, nicht nachtriggebar.
- Testbetrieb zur Funktionsprüfung.
- Betrieb mit Neutralleiteranschluss.

Kombination mit RF Bedieneinsatz 1fach / 2fach für KNX

- Schaltaktorkanal 1fach oder Heizungsaktor 1fach.
- Sensorkanal 1fach bzw. 2fach.
- Lokale Steuerung des System 3000 Einsatzes möglich.
- Funksteuerung von anderen Geräten für KNX als Sensor möglich.
- Temperaturerfassung.
- Funktionsauswahl des Einsatzes für Schalten:

Schließer-/Öffnerbetrieb, Treppenhausfunktion mit Abschaltvorwarnung, Szenenfunktion (16 Szenen), Sperrfunktion, Zeitverzögerungen.

Nebenstelleneingang als zusätzliche Bedienstelle für den System 3000 Einsatz oder zur Funksteuerung von anderen Geräten für KNX als Sensor möglich.

- Funktionsauswahl des Einsatzes für Raumtemperaturregler:
Ansteuerung von 230 V-Stellantrieben, Heiz-, Kühlbetrieb, Heiz- und Kühlbetrieb, Umschaltung des Heiz- oder Kühlbetriebs durch Kommunikationsobjekt oder Nebenstelleneingang. PWM- und 2-Punkt-Regler, absolute und relative Sollwertvorgabe, Wärmebedarfsteuerung inkl. Kaskadierung, Ventilschutzfunktion. Zyklische Überwachung der Fußbodentemperatur, Servicebetrieb für Ventilausgang, Frostschutz-Funktion (automatisch oder per Kommunikationsobjekt), Abgleich des Temperatursensors, Boost-Funktion, Sommer- und Winterkompensation, Szenenfunktion (16 Szenen).

Technische Daten

Nennspannung:	AC 230 V, 50/60 Hz
Stand-by:	0,1 bis 0,5 W
Schaltstrom ohmsch:	16 A (AC1)

Anschlussleistung bei 35 °C

- HV-LED-Lampen:	typ. 400 W
- Kompaktleuchtstofflampe:	typ. 500 W
- Glühlampen:	2300 W
- HV-Halogen:	2300 W
- Tronic-Trafos:	1500 W
- gewickelter Trafo:	1000 VA
- Leuchtstofflampen, unkompensiert:	1200 VA

Schaltstrom Motoren: 6 A

Kapazitive Last: 920 VA (115 µF)

Nachlaufzeit: ohne, 1 min, 5 min, 30 min, 60 min

Einbautiefe: 24 mm


Montage: in Gerätedose nach DIN 49073









Umgebungstemperatur: -25 °C bis +45 °C

Hinweise

- Bei höherer Umgebungstemperatur als 35 °C ist die angeschlossene Last zu reduzieren.

System 3000 Touchaufsatz



Spezifikation	Bestell-Nr.	VE	EUR/Stück o. MWSt.	PS	EAN
 Cremeweiß glänzend	5365 01	1/5	86,64	02	4010337096856
 Reinweiß glänzend	5365 03	1/5	86,64	02	4010337096863
 Reinweiß seidenmatt	5365 27	1/5	86,64	02	4010337096887
 Anthrazit	5365 28	1/5	89,65	02	4010337096894
 Farbe Alu	5365 26	1/5	94,16	02	4010337096870
 Schwarz matt	5365 005	1/5	94,16	02	4010337096917
 Grau matt	5365 015	1/5	94,16	02	4010337107071
 Edelstahl	5365 600	1/5	102,55	02	4010337096900

Merkmale

- Die Steuerung erfolgt durch leichtes Berühren oder Wischen auf der Bedienfläche.
- Drei Helligkeitswerte speicherbar, mit System 3000 Dimmeinsatz.
- Laufzeit und eine individuelle Zwischenposition speicherbar mit System 3000 Jalousiesteuerereinsatz.
- Sperrfunktion, mit System 3000 Jalousiesteuerereinsatz.
- Statusanzeige durch LED-Leuchtbalken zur Darstellung der Helligkeit oder Behangposition.
- Permanente oder zeitweise Statusanzeige (Statusanzeige erlischt nach 5 Sekunden ohne Berührung).
- Betrieb auf System 3000 Schalt-, Dimm- oder Jalousieeinsatz bzw. Nebenstelleneinsatz 3-Draht.

Technische Daten

Umgebungstemperatur: -5 °C bis +45 °C

System 3000 Universal-LED-Dimmeinsatz Komfort 2fach



Spezifikation	Bestell-Nr.	VE	EUR/Stück o. MWSt.	PS	EAN
	5402 00	1/5	171,70	02	4010337063827

Merkmale

- Zwei unabhängige Ausgänge für zwei Leuchtengruppen.
- Schalten und Dimmen von Glühlampen, HV-Halogenlampen, elektronischen Trafos für Halogen- oder LED-Lampen, dimmbaren induktiven Trafos für Halogen- oder LED-Lampen, HV-LED- oder Kompaktleuchtstofflampen.
- Anschluss von Nebenstellen möglich.
- Mit System 3000 Nebenstelleneinsatz 3-Draht in Verbindung mit einem System 3000 Bedieneinsatz 2fach sind beide Ausgänge separat bedienbar.
- Automatische oder manuelle Einstellung des zur Last passenden Dimmprinzips (Phasen- oder Phasenabschnitt).
- Anzeige der eingestellten Betriebsart mittels LED.
- Lampenschonendes Einschalten.
- Einschalthelligkeit dauerhaft speicherbar.
- Einschalten mit zuletzt eingestellter Helligkeit oder gespeicherter Einschalthelligkeit.
- Minimalhelligkeit einstellbar.
- Elektronischer Kurzschlusschutz.
- Elektronischer Übertemperaturschutz.
- Betrieb mit und ohne Neutralleiteranschluss.
- Tastdimmer.

Kombination mit RF Bedieneinsatz 1fach / 2fach für KNX

- Sensorkanal 1fach bzw. 2fach.
- Lokale Steuerung des System 3000 Einsatzes möglich.
- Funksteuerung von anderen Geräten für KNX als Sensor möglich.
- Funktionsauswahl des Einsatzes:

Dimmverhalten und Dimmkennlinie einstellbar, Soft-Ein und Soft-Aus-Funktion, Fading-Funktion, Treppenhausfunktion mit Abschaltvorwarnung, Szenenfunktion (16 Szenen), Sperrfunktion, Zeitverzögerungen.

Nebenstelleneingang als zusätzliche Bedienstelle für den System 3000 Einsatz oder zur Funksteuerung von anderen KNX Geräten als Sensor möglich.

Technische Daten

Nennspannung:	AC 230 V, 50/60 Hz
Stand-by:	0,1 bis 0,5 W

Anschlussleistung bei 25 °C pro Ausgang

- HV-LED-Lampen (Phasenanschnitt):	typ. 3 bis 50 W
- HV-LED-Lampen (Phasenabschnitt):	typ. 3 bis 100 W
- Kompaktleuchtstofflampe:	typ. 3 bis 50 W
- Glühlampen:	20 bis 210 W
- HV-Halogen:	20 bis 210 W
- Tronic-Trafos:	20 bis 210 W
- elektronischer Trafo mit NV-LED (Phasenanschnitt):	typ. 20 bis 50 W
- elektronischer Trafo mit NV-LED (Phasenabschnitt):	typ. 20 bis 100 W
- gewickelter Trafo:	20 bis 210 VA
- gewickelter Trafo mit NV-LED:	typ. 20 bis 50 VA

Nebenstellen

- unbeleuchtete mechanische Taster:	unbegrenzt
- Nebenstelleneinsatz 2-Draht:	unbegrenzt
- Nebenstelleneinsatz 3-Draht:	max. 10

Leitungslänge

- Last:	max. 100 m
- Nebenstelle:	max. 100 m

Einbautiefe:	30 mm
--------------	-------

Montage:	in Gerätedose nach DIN 49073
----------	------------------------------

Umgebungstemperatur:	-5 °C bis +45 °C
----------------------	------------------

Hinweise

- Grundsätzlich ist der Betrieb des Dimmers ohne Anschluss des Neutralleiters möglich, einige LED- und CFLi-Leuchtmittel machen zur Vermeidung von Flackererscheinungen jedoch den Neutralleiteranschluss erforderlich.
 - Beim Betrieb ohne Neutralleiter erhöht sich die Mindestlast für Glühlampen, HV-Halogen, Tronic-Trafos und gewickelte Trafos auf 50 W.
 - Elektronische Trafos und Vorschaltgeräte für LED-Leuchtmittel können in dem vom Hersteller angegebenen Dimmverfahren betrieben werden.
 - Bei höherer Umgebungstemperatur als 25 °C ist die angeschlossene Last zu reduzieren.
-

System 3000 Universal-LED-Dimmeinsatz Komfort



Spezifikation	Bestell-Nr.	VE	EUR/Stück o. MWSt.	PS	EAN
	5401 00	1/5	129,11	02	4010337048268

Merkmale

- Schalten und Dimmen von Glühlampen, HV-Halogenlampen, elektronischen Trafos für Halogen- oder LED-Lampen, dimmbaren induktiven Trafos für Halogen- oder LED-Lampen, HV-LED- oder Kompaktleuchtstofflampen.
- Anschluss von Nebenstellen möglich.
- Automatische oder manuelle Einstellung des zur Last passenden Dimmprinzips (Phasenan- oder Phasenabschnitt).
- Anzeige der eingestellten Betriebsart mittels LED.
- Lampenschonendes Einschalten.
- Einschalthelligkeit dauerhaft speicherbar.
- Einschalten mit zuletzt eingestellter Helligkeit oder gespeicherter Einschalthelligkeit.
- Hotel-Card-Funktion aktivierbar: Licht schaltet nach Spannungsunterbrechung "Ein" (ab Indexstand 02).
- Minimalhelligkeit einstellbar.
- Elektronischer Kurzschlusschutz.
- Elektronischer Übertemperaturschutz.
- Betrieb mit und ohne Neutralleiteranschluss.
- Tastdimmer.

Kombination mit RF Bedieneinsatz 1fach / 2fach für KNX

- Dimmaktorkanal 1fach.
- Sensorkanal 1fach bzw. 2fach.
- Lokale Steuerung des System 3000 Einsatzes möglich.
- Funksteuerung von anderen Geräten für KNX als Sensor möglich.
- Funktionsauswahl des Einsatzes:

Dimmverhalten und Dimmkennlinie einstellbar, Soft-Ein und Soft-Aus-Funktion, Fading-Funktion, Treppenhausfunktion mit Abschaltvorwarnung, Szenenfunktion (16 Szenen), Sperrfunktion, Zeitverzögerungen.

Nebenstelleneingang als zusätzliche Bedienstelle für den System 3000 Einsatz oder zur Funksteuerung von anderen KNX Geräten als Sensor möglich.

Technische Daten

Nennspannung: AC 230 V, 50/60 Hz

Stand-by: 0,1 bis 0,5 W

Anschlussleistung bei 25 °C
- HV-LED-Lampen (Phasenanschnitt): typ. 3 bis 100 W

Abbildungen sind ähnlich und können vom Original abweichen.
Preise gültig für Deutschland mit Preisstand 11/24.

- HV-LED-Lampen (Phasenabschnitt):	typ. 3 bis 400 W
- Kompaktleuchtstofflampe:	typ. 3 bis 100 W
- Glühlampen:	20 bis 420 W
- HV-Halogen:	20 bis 420 W
- Tronic-Trafos:	20 bis 420 W
- elektronischer Trafo mit NV-LED (Phasenanschnitt):	typ. 20 bis 100 W
- elektronischer Trafo mit NV-LED (Phasenabschnitt):	typ. 20 bis 200 W
- gewickelter Trafo:	20 bis 420 VA
- gewickelter Trafo mit NV-LED:	typ. 20 bis 100 VA

Nebenstellen

- unbeleuchtete mechanische Taster:	unbegrenzt
- Nebenstelleneinsatz 2-Draht:	unbegrenzt
- Nebenstelleneinsatz 3-Draht:	max. 10

Leitungslänge

- Last:	max. 100 m
- Nebenstelle:	max. 100 m

Einbautiefe:	24 mm
--------------	-------

Montage:	in Gerätedose nach DIN 49073
----------	------------------------------

Umgebungstemperatur:	-5 °C bis +45 °C
----------------------	------------------

Hinweise

- Grundsätzlich ist der Betrieb des Dimmers ohne Anschluss des Neutralleiters möglich, einige LED- und CFLi-Leuchtmittel machen zur Vermeidung von Flackererscheinungen jedoch den Neutralleiteranschluss erforderlich.
 - Beim Betrieb ohne Neutralleiter erhöht sich die Mindestlast für Glühlampen, HV-Halogen, Tronic-Trafos und gewickelte Trafos auf 50 W.
 - Elektronische Trafos und Vorschaltgeräte für LED-Leuchtmittel können in dem vom Hersteller angegebenen Dimmverfahren betrieben werden.
 - Bei höherer Umgebungstemperatur als 25 °C ist die angeschlossene Last zu reduzieren.
-

System 3000 Universal-LED-Dimmeinsatz Standard



Spezifikation	Bestell-Nr.	VE	EUR/Stück o. MWSt.	PS	EAN
	5400 00	1/5	101,92	02	4010337047995

Merkmale

- Schalten und Dimmen von Glühlampen, HV-Halogenlampen, elektronischen Trafos für Halogen- oder LED-Lampen, dimmbaren induktiven Trafos für Halogen- oder LED-Lampen, HV-LED- oder Kompaktleuchtstofflampen.
- Automatische oder manuelle Einstellung des zur Last passenden Dimmprinzips (Phasen- oder Phasenabschnitt).
- Anzeige der eingestellten Betriebsart mittels LED.
- Lampenschonendes Einschalten.
- Einschalthelligkeit dauerhaft speicherbar.
- Einschalten mit zuletzt eingestellter Helligkeit oder gespeicherter Einschalthelligkeit.
- Minimalhelligkeit einstellbar.
- Elektronischer Kurzschlusschutz.
- Elektronischer Übertemperaturschutz.
- Betrieb mit und ohne Neutralleiteranschluss.
- Tastdimmer.

Kombination mit RF Bedieneinsatz 1fach / 2fach für KNX

- Dimmaktorkanal 1fach.
- Sensorkanal 1fach bzw. 2fach.
- Lokale Steuerung des System 3000 Einsatzes möglich.
- Funksteuerung von anderen Geräten für KNX als Sensor möglich.
- Funktionsauswahl des Einsatzes:
Dimmverhalten und Dimmkennlinie einstellbar, Soft-Ein und Soft-Aus-Funktion, Fading-Funktion, Treppenhausfunktion mit Abschaltvorwarnung, Szenenfunktion (16 Szenen), Sperrfunktion, Zeitverzögerungen.

Technische Daten

Nennspannung:	AC 230 V, 50/60 Hz
Stand-by:	0,1 bis 0,5 W
Anschlussleistung bei 25 °C	
- HV-LED-Lampen (Phasenanschnitt):	typ. 3 bis 60 W
- HV-LED-Lampen (Phasenabschnitt):	typ. 3 bis 120 W
- Kompaktleuchtstofflampe:	typ. 3 bis 60 W
- Glühlampen:	20 bis 210 W
- HV-Halogen:	20 bis 210 W


- Tronic-Trafos:	20 bis 210 W
- elektronischer Trafo mit NV-LED (Phasenanschnitt):	typ. 20 bis 60 W
- elektronischer Trafo mit NV-LED (Phasenabschnitt):	typ. 20 bis 120 W
- gewickelter Trafo:	20 bis 210 VA
- gewickelter Trafo mit NV-LED:	typ. 20 bis 60 VA
Leitungslänge	
- Last:	max. 100 m
Einbautiefe:	24 mm
Montage:	in Gerätedose nach DIN 49073
Umgebungstemperatur:	-5 °C bis +45 °C

Hinweise

- Grundsätzlich ist der Betrieb des Dimmers ohne Anschluss des Neutralleiters möglich, einige LED- und CFLi-Leuchtmittel machen zur Vermeidung von Flackererscheinungen jedoch den Neutralleiteranschluss erforderlich.
 - Beim Betrieb ohne Neutralleiter erhöht sich die Mindestlast für Glühlampen, HV-Halogen, Tronic-Trafos und gewickelte Trafos auf 50 W.
 - Elektronische Trafos und Vorschaltgeräte für LED-Leuchtmittel können in dem vom Hersteller angegebenen Dimmverfahren betrieben werden.
 - Bei höherer Umgebungstemperatur als 25 °C ist die angeschlossene Last zu reduzieren.
-

Treppenlichtautomat



Spezifikation	Bestell-Nr.	VE	EUR/Stück o. MWSt.	PS	EAN
 REG	0821 00	1	116,14	02	4010337821007

Merkmale

- Manuelles oder automatisches Schalten von Licht in Treppenhäusern.
- Einschalten mittels System 2000 und System 3000 Impulseinsatz oder Installationstastern.
- Nachlaufzeit einstellbar.
- Elektronischer Überlastschutz für den Steuereingang.
- Automatikfunktion mit oder ohne Ausschaltvorwarnung.
- Licht dauerhaft ein- oder ausschalten.
- Einsatz in 3- oder 4-Leiterschaltung.

Technische Daten

Nennspannung:	AC 230 V, 50 Hz
Strombelastung Steuereingang A1:	40 mA
Schaltspannung:	AC 250 V
Schaltstrom ohmsch:	16 A
Einschaltstrom 20 ms:	max. 165 A
Mindestschaltstrom AC:	100 mA
Anschlussleistung	
- HV-LED-Lampen:	typ. 400 W
- Glühlampen:	2300 W
- HV-Halogen:	2300 W
- Tronic-Trafo:	1500 W
- gewickelter Trafo:	1000 VA
- Leuchtstofflampen, unkomensiert:	1200 VA
- Leuchtstofflampen, Duo-Schaltung:	2300 (140 µF)
- Leuchtstofflampen, parallelkompensiert:	920 VA
- EVG:	typabhängig
Leitungslänge	
- Last:	max. 100 m

- Steuerleitung:	max. 100 m
Einschaltzeit:	10 s bis 15 min
Umgebungstemperatur:	+5 °C bis +45 °C

Abmessungen

Teilungseinheiten (TE):	1
-------------------------	---

Gira System 3000 Universal-LED-Drehdimmeinsatz Standard.

Carbon Footprint 33,89 kg CO₂-e

Primärenergiebedarf 259,77 kWh-e


Wasserverbrauch 576,63 l

Abfallaufkommen 165,68 kg

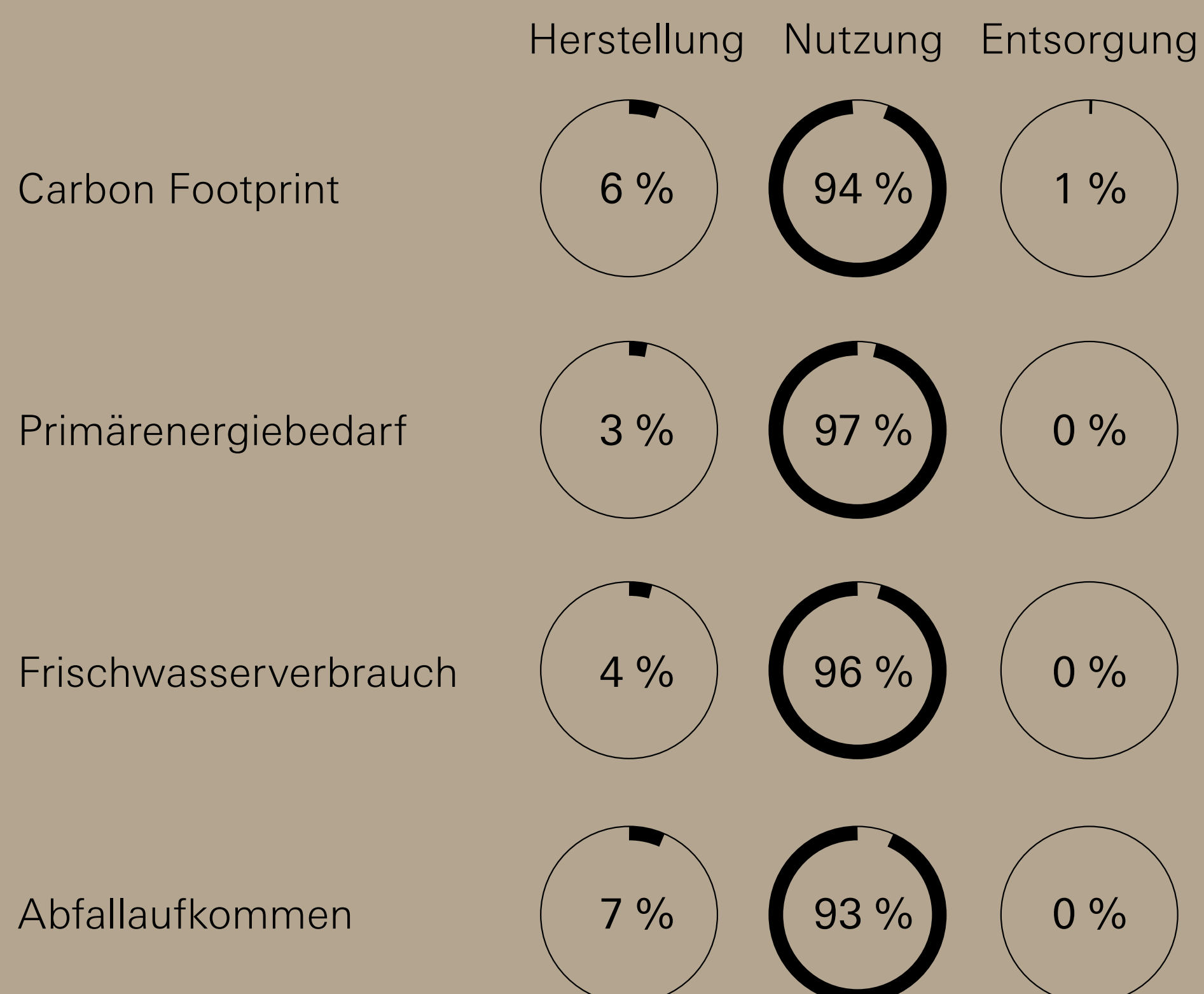
Stromverbrauch 70 kWh

Gewicht ohne Verpackung 77 g

Gewicht inkl. Verpackung 107 g



Life Cycle Assessment.

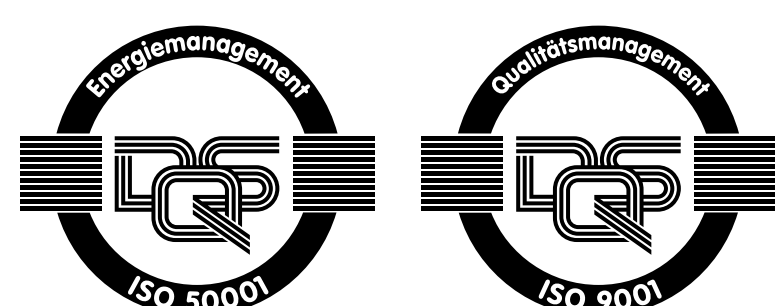


Beitrag zu Gebäudezertifizierungen und Förderprogrammen.*

Maßnahmen zur Steigerung des visuellen Komforts, z. B. durch optimierte Blendschutzsysteme.

Mögliche Erhöhung der Energieeffizienzklasse von Wohn- und Nichtwohngebäuden durch Gebäudeautomation nach GEG §71a, ISO 52120 und DIN V 18599.

Unternehmenszertifizierungen



Produktzertifizierungen

