

FARO EcoDesign

PANADERO

MEDIDAS

DIMENSIONES A x A x F	826x675x445 mm
PESO BRUTO/NETO	106/86 kg
DIMENSIONES PUERTAS	432x290 mm
SALIDA DE HUMOS	Ø 150-153 mm Vertical

CARACTERÍSTICAS

PARRILLA Y PUERTA DE HIERRO FUNDIDO	
POTENCIA CALORÍFICA	7 KW
RENDIMIENTO	75 %
EMISIÓN DE CO	0,10 %
PINTURA ANTI-CALÓRICA RESISTENTE	800°C
CRISTAL VITROCERÁMICO RESISTENCIA	750°C

EAN 8426964186260
REF. PANADERO 18626

PLUS PRODUCTO

ECODESIGN 2022



TRONCOS HASTA DE
60 CM



210
m³ VOLUMEN DE
CALEFACCION



SISTEMA DE CRISTAL
LIMPIO



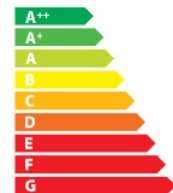
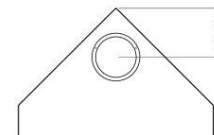

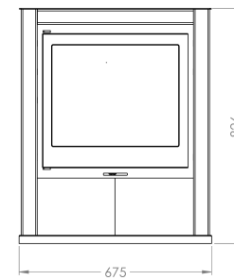
TRIPLE
COMBUSTION



DOBLE CUERPO DE
ACERO DE 4 + 3 MM



LEÑERO



BlmSchV2

Art. 15a B-VG

