

# KATZENHAUS „FANCY CAT“

## Montage- und Sicherheitshinweise



### Herstellerinformationen

Machen Sie sich vor der Montage mit dem Produkt vertraut. Lesen Sie hierzu aufmerksam die nachfolgende Montageanleitung und die Sicherheitshinweise. Benutzen Sie das Produkt nur wie beschrieben und für die angegebenen Einsatzbereiche. Bewahren Sie diese Anleitung gut auf. Händigen Sie alle Unterlagen bei Weitergabe des Produktes an Dritte ebenfalls mit aus.

### Bestimmungsgemäße Verwendung

Dieses Produkt ist als Spiel- und Wohnhaus für Katzen vorgesehen. Eine andere Verwendung als zuvor beschrieben oder eine Veränderung des Produktes ist nicht zulässig und kann zu Verletzungen bei den Tieren und/oder zu Beschädigungen des Produktes führen. Für aus bestimmungswidriger Verwendung entstandene Schäden übernimmt der Hersteller keine Haftung. Das Produkt ist nicht für den gewerblichen Einsatz bestimmt.

### Lieferumfang

Kontrollieren Sie unmittelbar nach dem Auspacken den Lieferumfang auf Vollständigkeit, sowie den einwandfreien Zustand des Produktes und aller Teile. Montieren Sie das Produkt keinesfalls, wenn der Lieferumfang nicht vollständig ist.

- 1x (1) Rückwand
- 1x (2) Seitenteil links
- 1x (3) Seitenteil rechts
- 1x (4) Front mit Klappe
- 1x (5) Bodenplatte
- 1x (6) Liegefläche rechts
- 1x (7) Liegefläche links
- 1x (8) Leiter
- 2x (9) Dachplatten links / rechts
- 1x (10) Dachplatte mitte
- 1x (11) Zierde Dach
- 2x (12) Befestigungselemente Dachplatten
- 4x (13) Befestigung Bitumen
- 2x (14) Stütze Liegeflächen
  
- 2x (A) Schrauben 3,5 x 60 mm
- 30x (B) Schrauben 3,5 x 35 mm
- 8x (C) Schrauben 3,5 x 30 mm
- 20x (D) Schrauben 3 x 30 mm
- 4x (E) Schrauben 3 x 16 mm
  
- 4x (F) Füße Haus
- 4x (G) Haken
- 1x (H) Bitumen
- 1x (I) Hängematte

### Technische Daten:

Außenmaße: ca. 58 x 55 x 109 cm  
Material: Holz, Bitumen

### SICHERHEITSHINWEISE

Vor Gebrauch bitte die Montageanleitung lesen!  
Montageanleitung bitte sorgfältig aufbewahren!

### Aufstellhinweise

Bitte nur auf ebenem, waagrechttem und standsicherem Untergrund aufstellen.  
Katzenhaus vor Wind, Regen und Frost geschützt aufstellen.  
Halten Sie den Platz sauber, trocken und temperiert.

Verwenden Sie den Artikel bestimmungsgemäß.



### WARNUNG! Lebens- und Unfallgefahr für Kleinkinder und Kinder!

Lassen Sie Kinder niemals unbeaufsichtigt mit dem Verpackungsmaterial. Es besteht Erstickungsgefahr. Halten Sie Kinder vom Produkt fern.

Halten Sie Kinder während der Montage des Produktes vom Aufbauort fern. Der Lieferumfang enthält einige Kleinteile. Diese können lebensgefährlich sein, wenn sie verschluckt oder eingeatmet werden.

### Vorsicht! Verletzungsgefahr!

Stellen Sie sicher, dass alle Teile unbeschädigt und sachgerecht montiert sind. Bei unsachgemäßer Montage besteht Verletzungsgefahr für Tiere und Tierhalter. Beschädigte Teile können die Sicherheit und Funktion beeinflussen.

### Vorsicht!

Lassen Sie Kinder nicht unbeaufsichtigt! Das Produkt ist kein Kletter- oder Spielgerät! Stellen Sie sicher, dass sich Personen, insbesondere Kinder, nicht auf das Produkt stellen oder daran hochziehen. Das Produkt kann umfallen. Verletzungen und/oder Sachschäden können die Folgen sein. Stellen Sie sicher, dass das Produkt auf einem festen, ebenen Untergrund steht. Andernfalls können Verletzungen und/oder Sachschäden die Folgen sein.

Kinder beim Umgang mit dem Katzenhaus beaufsichtigen. Achten Sie darauf, dass das Produkt nur von fachkundigen Personen montiert wird.

Stellen Sie sicher, dass alle Verbindungen fest miteinander verbunden sind und überprüfen Sie alle Verbindungsstellen auf Stabilität.

### Vorsicht! Brandgefahr!

Stellen Sie das Produkt nicht in der Nähe von offenem Feuer auf. In, auf oder in der Umgebung des Artikels keine gefährlichen Objekte wie Kerzen oder elektrische Geräte aufstellen.

### Montage

**Hinweis:** Montieren Sie das Produkt auf einer ausreichend großen, kratzfesten Fläche. Decken Sie den Boden ggf. ab, um eventuelle Kratzer zu vermeiden.

Montieren Sie das Produkt gemäß den Abbildungen.

### Reinigung

Das Katzenhaus ist aus Gründen der Hygiene regelmäßig mechanisch zu säubern bzw. bei Reinigung mit Wasser anschließend mit einem Tuch abzutrocknen, um Schimmelbildung zu vermeiden. Verwenden Sie zur Reinigung und Pflege ein leicht angefeuchtetes, fusselfreies Tuch.

Verwenden Sie bei stärkeren Verschmutzungen ein mildes Spülmittel. Achten Sie darauf, dass dieses wieder umfassend ausgespült wird.

Bei/nach Erkrankungen des Tieres ist das Katzenhaus zu desinfizieren. Bei Erkrankung Ihrer Katzen konsultieren Sie den Tierarzt Ihres Vertrauens. Fragen Sie Ihren Tierarzt nach geeigneten Hygiene- und Desinfektionsmitteln. Bitte verwenden Sie keine aggressiven, ätzenden oder Allergien auslösenden Reinigungsmittel.

### Pflege und Instandhaltung

Kontrollieren Sie regelmäßig die Verschraubungen und Verbindungen.

### Entsorgung


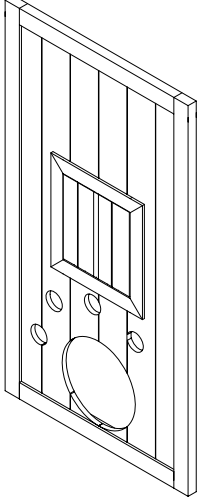
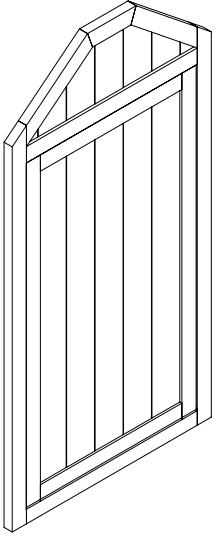
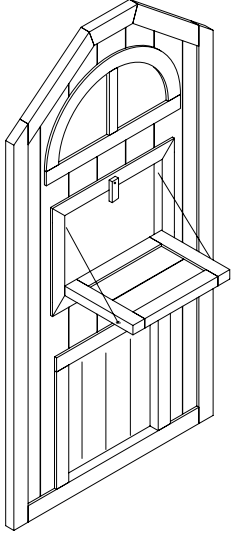
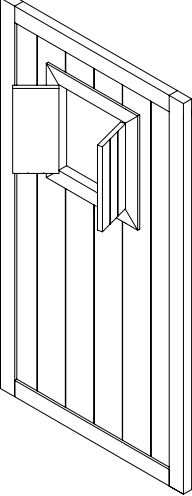
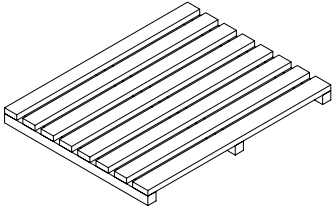
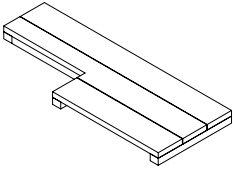
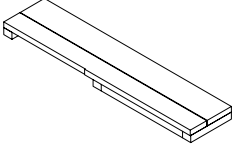
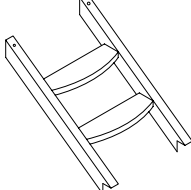
Entsorgen Sie die Verpackung in den örtlichen Recyclingbehältern. Möglichkeiten zur Entsorgung des ausgedienten Produktes erfahren Sie bei Ihrer Gemeinde- oder Stadtverwaltung.

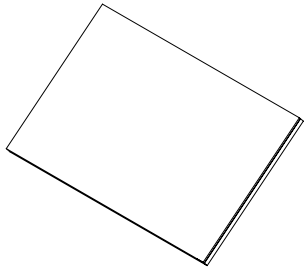
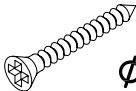
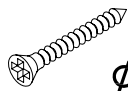
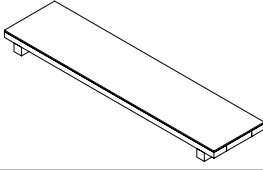
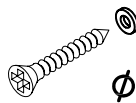
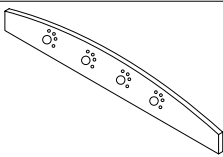



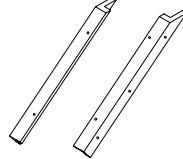

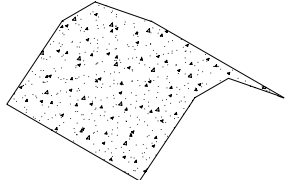
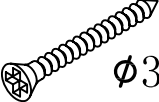
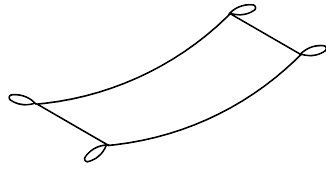
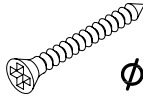
Stand der Informationen: 05/2015

### Art. Nr. 55018

dobar Trading GmbH & Co. KG  
Fabrikstr. 3  
D - 48599 Gronau

☎ +49 (0)25 62/81 46 0  
dobar@dobar.de

			3		1pc
1		1pc	4		1pc
2		1pc	5		1pc
			6		1pc
			7		1pc
			8		1pc

9		2pcs	C	 $\phi 3.5 \times 30\text{mm}$	8pcs
			D	 $\phi 3 \times 30\text{mm}$	20pcs
10		1pc	E	 $\phi 3 \times 16\text{mm}$	4pcs
11		1pc	F		4pcs
12		2pcs	G		4pcs
13		4pcs			
14		2pcs	H		1pc
A	 $\phi 3.5 \times 60\text{mm}$	2pcs	I		1pc
B	 $\phi 3.5 \times 35\text{mm}$	30pcs			

