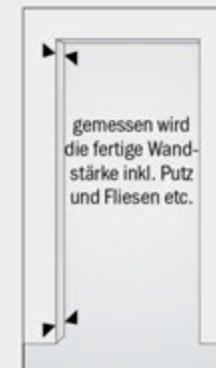

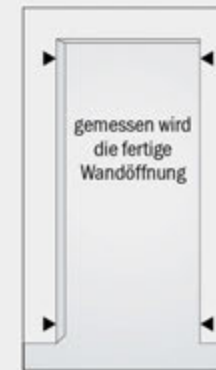
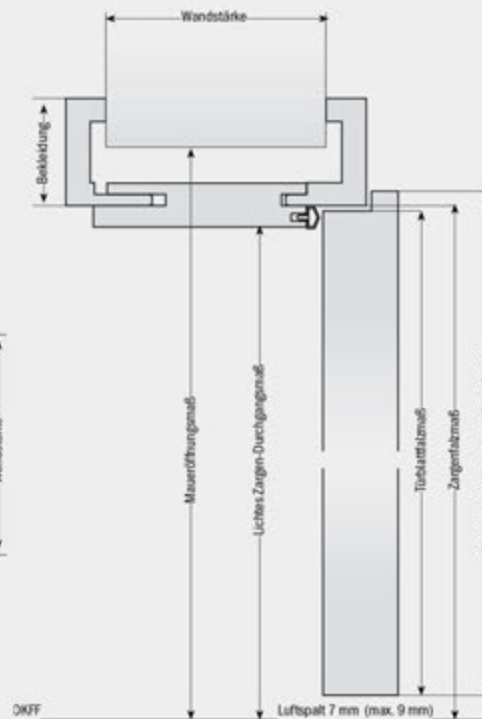
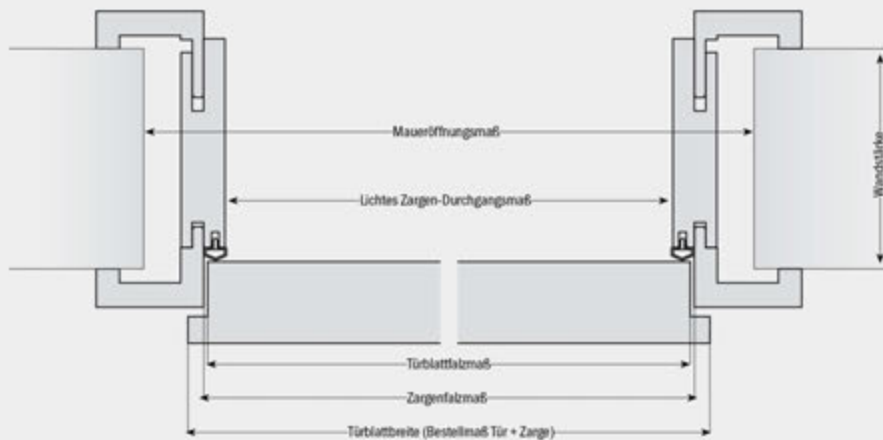
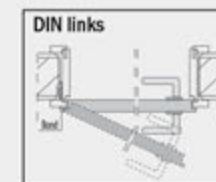


	Breite x Höhe (mm)	Türblatt- und Zargenmaße nach DIN 18101			
	Maueröffnungsmaß DIN 18100	Bestellmaß* Türblatt und Zarge	Zargenfalzmaß	Türblattfalzmaß	Lichtes Zargen-Durchgangsmaß
1-flügelig	635 x 2005	610 x 1985	591 x 1983	584 x 1972	569 x 1971
	760 x 2005	735 x 1985	716 x 1983	709 x 1972	694 x 1971
	885 x 2005	860 x 1985	841 x 1983	834 x 1972	819 x 1971
	1010 x 2005	985 x 1985	966 x 1983	959 x 1972	944 x 1971
RC2	885 x 2005	860 x 1985	841 x 1983	834 x 1972	819 x 1971
	1010 x 2005	985 x 1985	966 x 1983	959 x 1972	944 x 1971
2-flügelig	1260 x 2005	610 + 610 x 1985**	1191 x 1983	1184 x 1972	1167 x 1971
	1510 x 2005	735 + 735 x 1985**	1441 x 1983	1434 x 1972	1417 x 1971
	1760 x 2005	860 + 860 x 1985**	1691 x 1983	1684 x 1972	1667 x 1971
	2010 x 2005	985 + 985 x 1985**	1941 x 1983	1934 x 1972	1917 x 1971

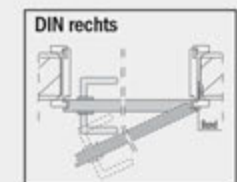
*Auch in DIN Höhe 2110 mm erhältlich. ** Bestellmaß 2-flügelige Zarge = Bestellmaß Türblattbreiten - 10 mm (für Holztüren)



WICHTIG!
Die Maße sollten immer an mehreren Punkten genommen werden.



Sieht man die Bänder bei geschlossener Tür auf der linken Seite, ist die Tür DIN links angeschlagen.



Sieht man die Bänder bei geschlossener Tür auf der rechten Seite, ist die Tür DIN rechts angeschlagen.