




# Alles auf einen Blick

## Die LRT Wallboxen im Vergleich

	 LRT HOME Essential 11kW *** Typ B – mit FI* AC07C 4250193622114	 LRT HOME Essential+ 11kW *** förderfähig – mit FI* AC09C 4250193622138	 LRT Mode3 Ladekabel, 5m inkl. Tasche EZ01 4250193622077	 LRT Mode3 Ladekabel 7m inkl. Tasche EZ02 4250193622084
11 kW	✓	✓	✓	✓
22 kW	X	X	✓	✓
Ladedauer bis 1,5h (abhängig von der kW Höhe der E-Autos)	X	X	✓	✓
inkl. RCD TYP B Sicherung **	✓	✓	✓	✓
Ladedauer bis 3h (abhängig von der kW Höhe der E-Autos)	✓	X	X	X
APP	X	✓	X	X
Plug & Charge	X	✓	X	X
förderfähig	X	✓	X	X

\* Sicherheitsrelevantes Bauteil, Installation ausschließlich durch autorisierten Fachhandwerker!

\*\* Die FI-Schutzschalter Typ B schützen zuverlässig vor Puls- und Wechselströmen, Fehlerströmen mit Mischfrequenzen, sowie glatten Gleichfehlerströmen

\*\*\* Wir empfehlen für alle Produkte Ihren Netzbetreiber in die Planung mit einzubeziehen