







# FICHA TÉCNICA

## Aplique Bunny Azul 20ø

REFERENCIA CLIENTE:	28740308	REFERENCIA IDP	14338
---------------------	----------	----------------	-------

### DESCRIPCIÓN DEL PRODUCTO

Aplique media caña infantil de conejos

Color:	Azul
Material:	Textil + PVC
Tipo de Casquillo:	E27
Potencia Máxima:	40W
Grado de protección IP:	IP20
Clasificación contra choque eléctrico:	Clase 2
Embalaje (cm):	36x13x21
Peso neto(kg) / Peso bruto(kg):	0.23 / 0.3285
Pictogramas:	     



## ÍNDICE

-DC: Declaración de Conformidad.

-RoHS: Declaración RoHS.

-REACH: Declaración REACH.

-BOM: Lista de materiales.

-Etiquetado.

-Manual de instrucciones.



# FICHA TÉCNICA



## EU-DECLARATION OF CONFORMITY DÉCLARATION DE CONFORMITÉ « UE »



**SUPPLIER'S NAME:** IDP Lampshades, S.A

**ADDRESS:** Pol. Ind. " El Oliveral " Parcela 23, 46190 (Riba-Roja, Valencia, España)

**Phone( and EMAIL::** 34-961668611 idp@idplamp.com

We declare on one's own authority that our luminaire:

*Nous déclarons sous notre propre autorité que nos luminaires:*

Fixed luminaire	E27	Class II	IP20	40	W max
<b>Product Name:</b>	<b>Customer Reference:</b>		<b>IDP Reference:</b>		
AP Bunny Azul Pastel	28740308		14338		

Comply with the essential requirements of the European Directives:

*Respecte les exigences essentielles des Directives Européenne:*

- 2014/35/EU (Low Voltage Directive)
- 2015/863/EU (RoHS Directive)

Complies with Regulation (EC) No. REACH 1907/2006

*Est conforme au règlement (CE) REACH N°1907/2006*

This is possible by application of the following harmonized standards based on the construction:

*Ceci est possible par l'application des normes harmonisées suivantes basées sur la construction:*

EN 60598-1:2015+ A1:2018

EN 60598-2-1:1993 Particular requirements, fixed general purpose luminaires

Certified by the test report of: AIDIMME

*Certifié par le rapport d'essai établi par: AIDIMME*

N°: 21803197 date of update: 14/09/2021

Year in which the CE marking was affixed: 2018

*Année d'apposition du marquage CE : 2018*

Made in Riba-Roja (Valencia, España),

20/09/2021

Quality Manager: Óscar Barceló García



CIF: E51A-65298564  
Pol. Ind. " El Oliveral " Parcela 23, 46190 RIBA-ROJA (Valencia)  
Tel: +34 96 166 86 11  
E-mail: idp@idplamp.com  
www.idplamp.com



# FICHA TÉCNICA



## RoHS Certificate of Compliance DÉCLARATION DE CONFORMITÉ RoHS

**SUPPLIER'S NAME:** IDP Lampshades, S.A

**ADDRESS:** Pol. Ind. " El Oliveral" Parcela 23, 46190 (Riba-Roja, Valencia, España)

**Phone( and EMAIL::** 34-961668611 idp@idplamp.com

We certify that all our products, without exemption, comply with the requirements of RoHS Directive 2015/863 of 31st March 2015 amending Annex II to Directive 2011/65/EU and 2017/2102 /EU restricting the use of hazardous substances in electrical and electronic equipment.

We certify that prohibited substances described below, are not added during the manufacturing process and finished products are of the lower concentrations at acceptable limits of RoHS.

-Lead (Pb)	< 0.1 % by weight (1000 ppm)
-Mercury (Hg)	< 0.1 % by weight (1000 ppm)
-Cadmium (Cd)	<0.01 % by weight (100 ppm)
-Hexavalent chromium (Cr(VI))	< 0.1 % by weight (1000 ppm)
-Polybrominated biphenyls (PBB)	< 0.1 % by weight (1000 ppm)
-Polybrominated diphenyl ethers (PBDE)	< 0.1 % by weight (1000 ppm)
-Bis(2-Ethylhexil) phthalate (DEHP)	< 0.1 % by weight (1000 ppm)
-Benzyl butyl phthalate (BBP)	< 0.1 % by weight (1000 ppm)
-Dibutyl phthalate (DBP)	< 0.1 % by weight (1000 ppm)
-Di-isobutyl phthalate (DIBP)	< 0.1 % by weight (1000 ppm)

The following product is compliant with RoHS requirement:

Product Name:	Customer Reference:	IDP Reference:
AP Bunny Azul Pastel 20ø	28740308	14338

Made in Riba-Roja (Valencia, España),  
Quality Manager: Óscar Barceló García

14/09/2021



CIF: E51A-66298664  
Pol. Ind. "El Oliveral" Parcela 23, 46190 RIBA-ROJA (Valencia)  
Tel: +34 96 1668611  
E-mail: idp@idplamp.com  
www.idplamp.com



# FICHA TÉCNICA



## Certificate of compliance with European Regulation 1907/2006 (REACH)

### Certificat de conformité au Règlement Européen 1907/2006 (REACH)

**SUPPLIER's NAME:** IDP Lampshades, S.A

**ADDRESS:** Pol. Ind. "El Oliveral" Parcela 23, 46190 (Riba-Roja, Valencia, España)

**Phone( and EMAIL::** 34-961668611 idp@idplamp.com

We are aware of the legislation of the EU and restrictions on certain chemicals in the REACH Regulation (Registration, Evaluation, Authorisation and Restriction of Chemicals program).

Nous sommes conscients de la législation de l'UE et des restrictions sur certains éléments chimiques dans le cadre du règlement REACH (enregistrement, évaluation, autorisation et Restriction du programme des produits chimiques).

We are supplier of products which are products that do not release "intentionally" chemicals, and therefore we are not bound by the REACH regulation on chemical registration.

Nous sommes fournisseur d'articles qui sont des produits qui ne libèrent pas « intentionnellement » de produits chimiques, et donc nous ne sommes pas liés par le règlement REACH concernant l'inscription de produit chimique.

REACH requires that participants in the supply chain, to communicate the presence of very high concern (SVHC) by more than 0.1% by weight in their products. SVHC are identified on the candidate list by the European Chemicals Agency (ECHA). New SVHCs are added to the list of candidates at least twice a year. The final candidate list SVHC can be found at the following address:

REACH exige que les participants de la chaîne d'approvisionnement, communiquent la présence des substances extrêmement préoccupantes (SVHC) de plus de 0,1% en poids dans leurs produits. Les SVHC sont identifiés sur la Liste candidate par l'Agence européenne des produits chimiques (ECHA). De nouveaux SVHC sont ajoutés à la liste candidate au moins deux fois par an. La dernière liste candidate de SVHC peut être trouvé à l'adresse suivante:

<http://echa.europa.eu/candidate-list-table>

<http://echa.europa.eu/fr/candidate-list-table>

We declare that our products listed below do not contain any of these substances in concentrations higher than 0.1% by weight per item. We will notify our customers immediately if a SVHC is found in our product is above the 0.1% level.

Nous déclarons que nos produits cités ci-dessous ne contiennent aucune de ces substances dans des concentrations supérieures à 0,1% en poids par article. Nous aviserons immédiatement nos clients si une substance SVHC est découverte dans nos produits est au-dessus du niveau de 0,1%.

Product Name:	Customer Reference:	IDP Reference:
AP Bunny Azul Pastel 20ø	28740308	14338

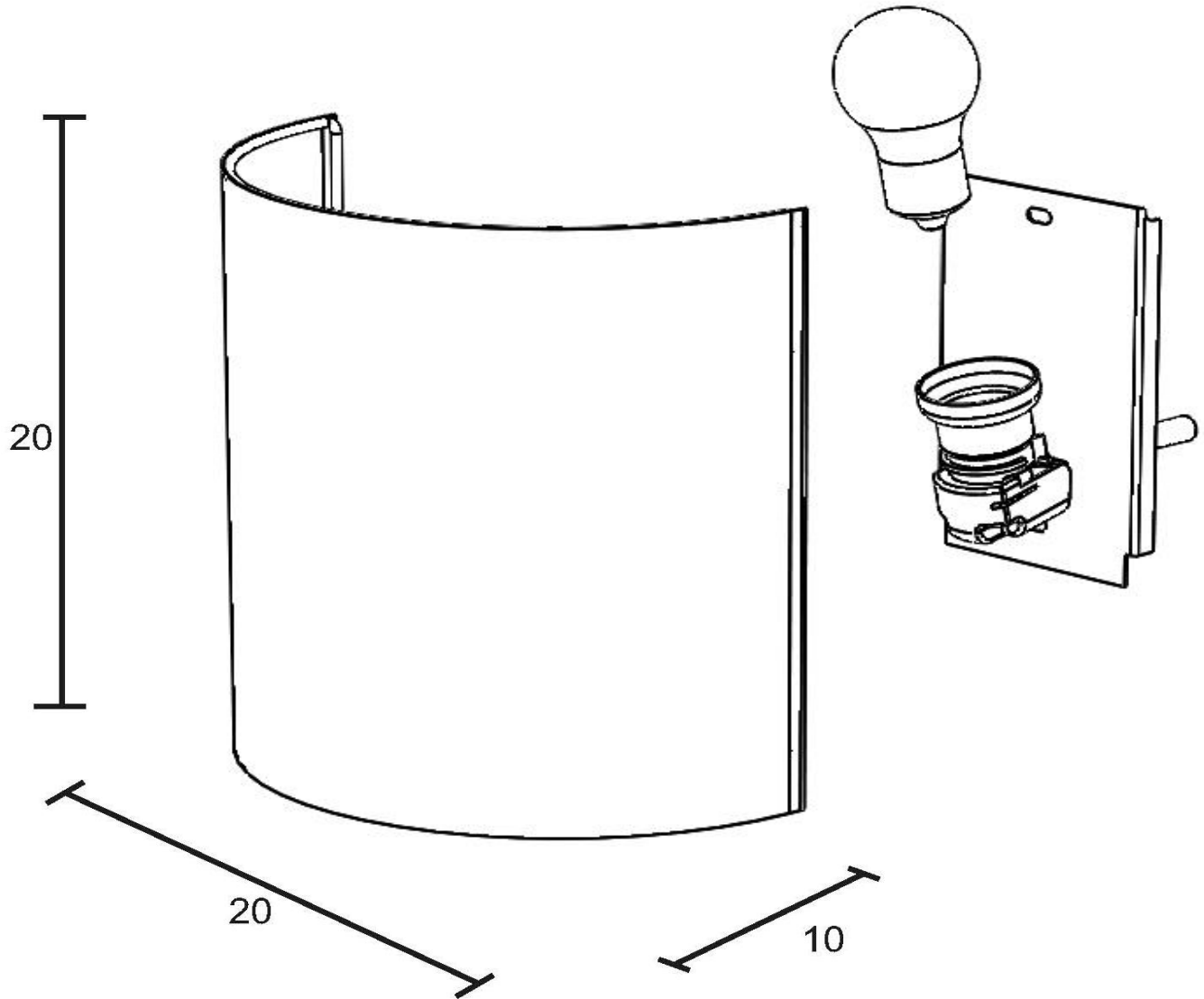
Made in Riba-Roja (Valencia, España),  
Quality Manager: Óscar Barceló García

14/09/2021



CIF: E51A-56230564  
Pol. Ind. "El Oliveral" Parcela 23, 46190 Riba-Roja (Valencia)  
Tel: +34 96 166 8611  
E-mail: idp@idplamp.com  
www.idplamp.com

## BOM: Lista de materiales





# FICHA TÉCNICA

## ETIQUETADO

**S/REFER. : 28740308**  
DESCRIPCION: AP BUNNY AZ PASTEL 20 ALG  
MEDIDAS : 20 - 20 - 20  
MATERIAL : ALGODONTESMO  
COLOR : CRUDO 121 - 624 - 800

  
8 425975 143385 /2791 (Max. 40 W.)



Idp Lampshades S.A. Ref.: 361  
230V ~ 50Hz Max. 40W E-27  
Made in E.U.    



## Instrucciones de seguridad

- 1.- Las conexiones eléctricas sólo pueden llevarse a cabo por parte del personal especializado.
- 2.- Preste atención a que, antes de iniciar las operaciones de montaje, quede sin tensión eléctrica el conductor de la red, se extraiga el fusible o bien se deje el interruptor en la posición de DESCONECTADO.
- 3.- Esta luminaria es únicamente adecuada para su utilización en interiores excepto en baños.
- 4.- No monte la luminaria en superficies húmedas, recién pintadas o que presenten conductibilidad eléctrica.
- 5.- Pasar los cables de la pared a través del tubo aislante negro que va fijado a la luminaria y conectarlos al portalámparas tal y como se detalla en la (figura 1). A continuación fijar el protector de las conexiones sobre el portalámparas (figura 2).
- 6.- Utilizar sistemas de sujeción acordes con el peso del aparato.
- 7.- Alejar siempre las conexiones y los cables de puntos de calor.
- 8.- Asegúrese de que los conductos de la instalación no resulten deteriorados por los tornillos de sujeción.
- 9.- Procure colocar siempre el tipo de lámpara adecuado a cada caso (vea los datos de la etiqueta.)
- 10.- Guardar estas instrucciones.
- 11.- Los cuidados se limitan a superficies, pantallas, vidrios, reflectores y revestimientos. Hay que prestar atención a que no penetre humedad alguna en las zonas de conexión ni en piezas electrificadas.
- 12.- Explicación de los símbolos de etiquetado:

Clase de protección II: Esta luminaria tiene doble aislamiento y no se debe conectar a un cable de protección **CE** Esta luminaria cumple los requisitos de las Directivas Comunitarias aplicables

## instructions de sécurité

- 1.- Les connexions électriques doivent se faire par personnel qualifié.
- 2.- Avant de faire le montage de ce luminaire vous devrez vous assurer qu'il n'y a pas de tension électrique, que vous avez enlevé le fusible ou bien laissé l'interrupteur débranché.
- 3.- Cet appareil est uniquement approprié à l'utilisation dans l'intérieur à exception des salles de bain.
- 4.- Ne pas installer le luminaire sur des surfaces humides, récemment peintes ou qui puissent présenter conductivité électrique.
- 5.- Passez les cables du mur dans le tuyau isolant noir qui va fixé à l'appareil et connectez-les à la douille comme on peut voir sur le (dessin 1). Ensuite fixez le protecteur des connexions sur la douille (dessin 2).
- 6.- Utilisez toujours de systèmes de fixation d'accord avec le poids de chaque appareil.
- 7.- Gardez toujours éloignés les cables et connexions des sources de chaleur.
- 8.- Assurez-vous que les cables de l'installation ne soient pas endommagés par les vis de fixation.
- 9.- Installez toujours des ampoules qui correspondent à chaque culot (voir détails dans l'étiquette)
- 10.- Gardez ces instructions.
- 11.- L'entretien est limité aux surfaces vitrées, abat-jour, réflecteurs et revêtements. Il faut faire attention de ne pas faire rentrer de l'humidité dans les connexions ni dans les pièces électrifiées.
- 12.- Explications de symboles du marquage.

Classe II : Ce luminaire possède un double isolement et ne doit pas être branché à un cable de protection. **CE** L'appareil respecte les conditions des Normes Européens applicables.

## Safety instructions

- 1.- Electrical connections should be done always by qualified workers.
- 2.- Before starting assembly operations be sure that power is cut from the electrical panel.
- 3.- This luminaire is only appropriate for inner use except in toilets.
- 4.- Never install your appliance on a wet, just painted or plastered surface. Neither on any surface which could present electrical conductivity.
- 5.- Put the wall wires through the black insulating tube fixed to the appliance. Connect up to the lampholder as per detailed in the picture 1. Next, put the protective cap on the lampholder.
- 6.- Use mounting screws accordingly to the weight of your appliance.
- 7.- Keep away connections and wires from hot points.
- 8.- Be sure that electrical parts were not damaged by mounting screws.
- 9.- Choose and install always a suitable bulb for each lampholder (see details on the label)
- 10.- Keep this instructions.
- 11.- Cleaning and other treatments must be limited to lampshades, glasses, reflectors and coverings. Avoid always that casual dampness affects any electrified part.
- 12.- Explanation of the label symbols :

Classe II : This luminary is double insulated and never must be connected to a protection wire.

**CE** This luminaire fulfills all the applicable European rules.

