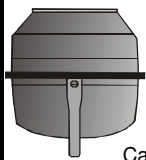


H x L x l : 1350 x 1230 x 740 mm

PLEGABLE PARA EL TRANSPORTE

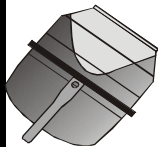
FICHA TECNICA

CAPACIDADES



180L

Capacidad Cuba



160l

Capacidad mezcla

PRODUCCIÓN

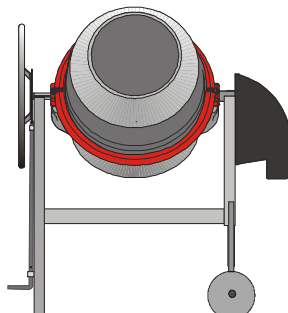
1,4 a 2,8
m³/h



2 / 3



CHASIS

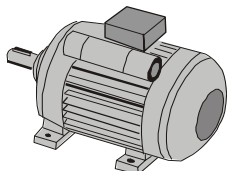


100% mécano-soldado

CARACTERÍSTICAS

BLOQUEO DE CUBA	CON VOLANTE
DIÁMETRO RUEDA	Ø250mm
PALAS DE MEZCLA	EN FORMA DE V
CORONA	FUNDICIÓN
PIÑÓN	FUNDICIÓN
PESO	5 KG
PROTECTOR MOTOR	67
LOGÍSTICA	APILADAS 3 UNIDADES
Garantía	2 AÑOS

MOTOR



MOTOR ELÉCTRICO



Potencia de Motor : **700W**

Monofásica : **230 V**

Indice de protección : **45**

IP 45 : protección eléctrica contra la proyección vertical de agua.