

# Tomatenhut

© filmwild



Montageanleitung

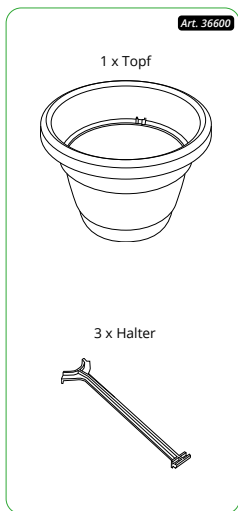
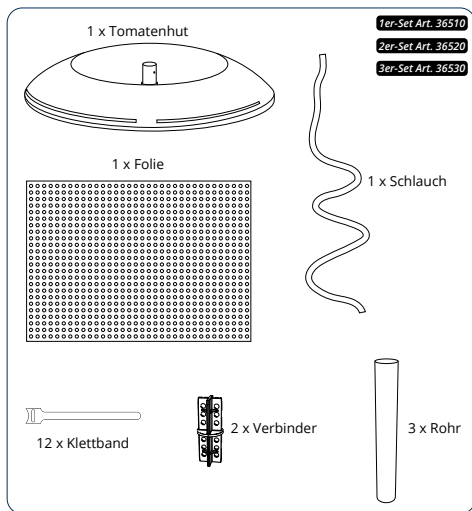
**Vielen Dank, dass Sie sich für unseren Tomatenhut entschieden haben.**

Der Tomatenhut ist aus **pfllegeleichtem** und **wetterfesten Kunststoff** hergestellt und ist Ihr **mobiles Gewächshaus** für Balkon, Terrasse und Kleingarten.

Nachfolgend finden Sie die Montagehinweise. Sie benötigen **kein zusätzliches Werkzeug** – die Montage erfolgt durch das Zusammenstecken der einzelnen Teile. **Optional** benötigen Sie einen **6-10mm Bohrer**.

Bei **Rückfragen** stehen wir Ihnen gerne zur Verfügung:  
[service@khw-geschwenda.de](mailto:service@khw-geschwenda.de)

### Inhalt

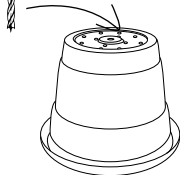


# Aufbau

1

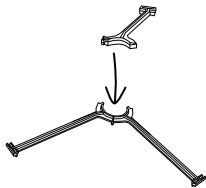
12 x optional  
6 - 10 mm Bohrer

Art. 36600



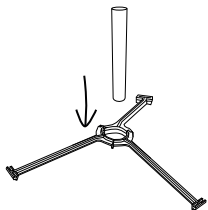
2

Art. 36600



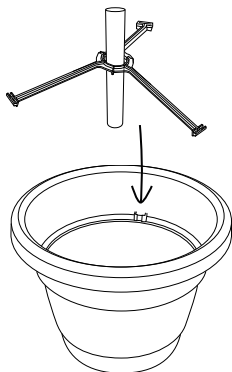
3

Art. 36600

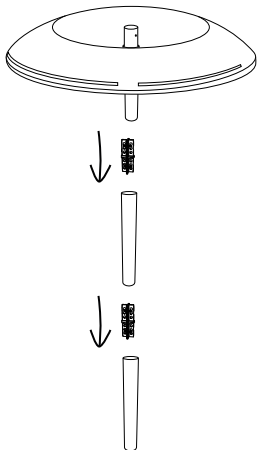


4

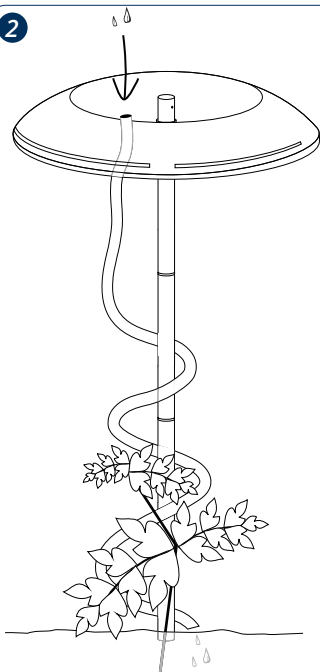
Art. 36600



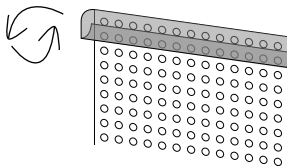
1



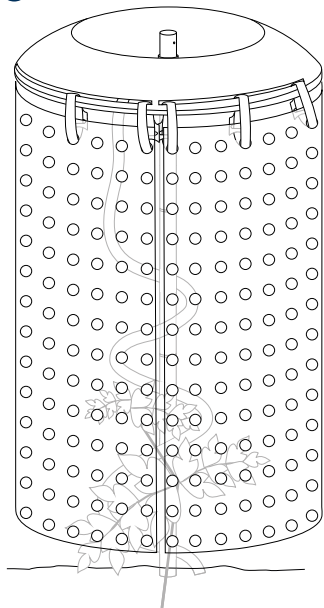
2



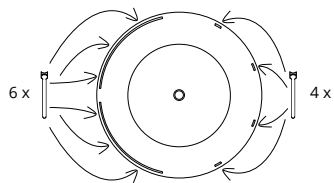
3

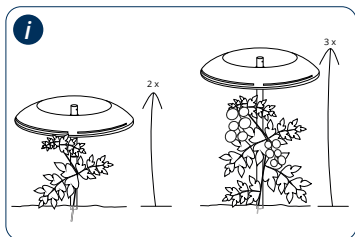
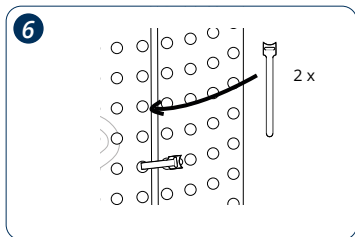


5



4





## Pflegetipps für Ihre Tomaten

- Pflanzen Sie Ihre Tomaten in **ausreichend große Gefäße** bzw. lassen Sie im Freien rund 50 Zentimeter **Abstand**.
- Gewöhnen Sie Ihre Tomatenpflanzen langsam an den Garten. Stellen Sie sie **ab Mai tagsüber ins Freie**, holen sie aber nachts wieder ins Haus.
- **Gießen** Sie Ihre Tomaten **regelmäßig**, je nach **Wetterlage** nicht zu viel und nicht zu wenig.
- Tomaten haben einen **hohen Nährstoffbedarf** und benötigen Stickstoff, Phosphat und viel Kalium. Regelmäßiges **Düngen** sorgt für besonders aromatische Früchte.
- Entfernen Sie junge Seitentriebe an den Blattachsen regelmäßig – das sogenannte **Ausgeizen** fördert die Fruchtbildung.

Wir wünschen Ihnen viel Erfolg!



## Ersatzteile benötigt?

Sie können jederzeit das **Zubehörset** zu unserem **Tomatenhut online unter [www.impianto.de](http://www.impianto.de)** nachbestellen.

Dieses enthält:

- 1 x Folie
- 12 x Klettband



## International version

To get the assembly instructions in another language **scan the QR code**.

## Kennen Sie schon...

unsere  
**Gartenbank Amsterdam?**

Die Sitzmöglichkeit für den Garten ist nicht nur **bequem**, sondern kann auch ganz **individuell bepflanzt** werden.

**Genießen** Sie die **Schönheit Ihres Gartens** bei einer Pause auf unserer Gartenbank.





## Wir sind auch im Winter der richtige Partner!

Auf einem Schlitten aus unserer **Junior** Serie können bereits die Kleinsten spannende Schnee-Erfahrungen sammeln.

Später sorgen die Modelle aus dem **Classic** Bereich für rasante Abfahrten auf dem Rodelhang.

Zum intensiven Erlebnis für Klein und Groß werden die Schlitten aus dem **Adventure** Sortiment.

### Unsere Schlitten sind:

- made in Germany
- TÜV-geprüft
- schadstofffrei
- komfortabel und ergonomisch
- aus hochwertigem kälte- und lichtbeständigen Kunststoff
- zertifiziert mit dem spiel gut Siegel\*



### Vielen Dank für Ihre Treue!

Sparen Sie in unserem Onlineshop  
[www.schlittenmacher.de](http://www.schlittenmacher.de) 10% mit  
dem Code **Tomate10**

folgt uns auf





KHW Kunststoff- und Holzverarbeitungswerk GmbH  
Alte Lage 1a · 99331 Geratal OT Geschwenda

Telefon +49 3 62 05 - 7 49-0  
Telefax +49 3 62 05 - 7 49 34

info@khw-geschwenda.de  
[www.khw-geschwenda.de](http://www.khw-geschwenda.de)



*#gemeinsamspurenhinterlassen*