



FICHA TÉCNICA

REF. F20830

Última revisión:
19/05/2021

DESCRIPCIÓN: BOTELLERO UNIVERSAL MOD.30

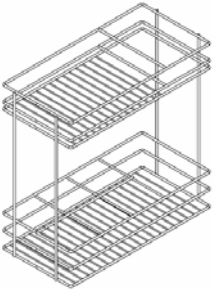

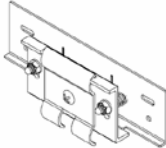
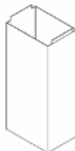

COMPOSICIÓN DEL ARTÍCULO

PARÁMETROS	DETALLE	
EMBALAJE	-1 Ud. por caja - Embolsada	
ETIQUETADO	- Referencia - Descripción - Unidades - Longitud - Acabado	
MATERIAL DEL ALAMBRE	- Acero	
ACABADO BOTELLERO	- Cromado	Comprobar con muestra

IMAGEN DEL PRODUCTO

IMAGEN CATÁLOGO	IMAGEN TÉCNICA	

ELEMENTOS QUE COMPONEN EL PRODUCTO

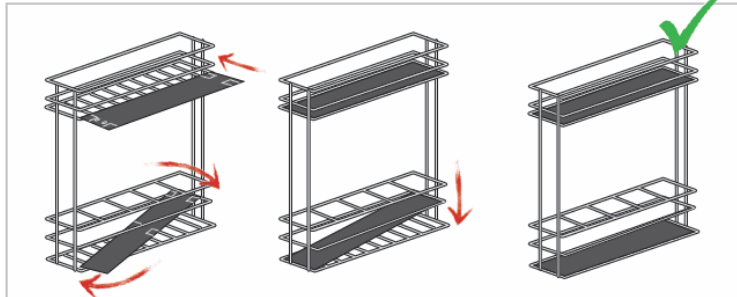
REF.	DESCRIPCIÓN	UDS.	IMAGEN
- F20830	- Botellero MOD.30	1	
- F80250	- Set de Guías Cuadro con soporte	1	
- F20814	-Set de regulación: <ul style="list-style-type: none"> • 2 Enganches de metal 	1	
- B	- Bolsa de pan B	1	
-	- Instrucciones Montaje Guía: <ul style="list-style-type: none"> • Español • Inglés 	1	

OBSERVACIONES

- **OPCIONAL:** Set de bases de PS. Ref. F20843

- *Montaje:*

MONTAJE / ASSEMBLY



- **Ensayos certificados (guías):**

AIDIMME 
INSTITUTO TECNOLÓGICO

APERTURA Y CIERRE NO BRUSCO DE CAJONES.
ENSAYO CON 40 KG.
80.000 ciclos NORMA: UNE EN 14749:16

- **Medidas bolsa de pan:**

