

# PRODUKTDATENBLATT

## ENDURA CLASSIC BEAM Wall down GU10

ENDURA® BEAM | Klassische Leuchten mit GU10 Sockel und Lichtaustritt nach oben und unten



### Anwendungsgebiete

- Anstrahlung von Fassaden
- Eingangsbeleuchtung
- Terrassen, Balkone
- Wegebeleuchtung
- Auffahrten

### Produktvorteile

- Hohe Flexibilität bei der Wahl des Leuchtmittels dank GU10-Fassung
- Einfache und schnelle Installation

### Produkteigenschaften

- Indirekte Beleuchtung
- Gehäusematerial: Aluminium
- Gehäusefarbe: RAL 7016
- Schutzart: IP44



## TECHNISCHE DATEN

### Elektrische Daten

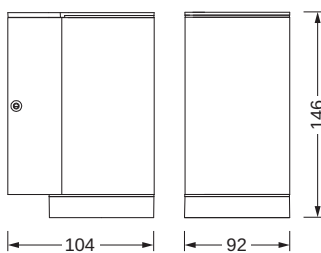
Nennspannung	220...240 V
Netzfrequenz	50...60 Hz
Schutzklasse	I
Betriebsart	Netzspannung

### Photometrische Daten

Photobiologische Risikogruppe gemäß EN62778	RG1
Photobiologische Risikogruppe gemäß EN62471	RG0

### Maße & Gewicht

Länge	104,00 mm
Breite	92,00 mm
Höhe	146,00 mm
Produktgewicht	601,00 g



### Materialien & Farben

Produktfarbe	Dunkelgrau
Gehäusefarbe	Dunkelgrau
Gehäusematerial	Aluminium
Material Abdeckung	Glas
Quecksilbergehalt der Lampe	0.0 mg

### Anwendung & Installation

Anschlussart	Anschlussklemme, 3-polig (L, N, PE)
Schutzart	IP44

Schutzklasse IK (Stoßfestigkeitsgrad)	IK03
Dimmbar	Nein
Montageart	Anbau
Montageort	Wand
Anwendungsumgebung	Außenanwendungen
Fassungsbezeichnung	GU10

### Notbeleuchtung

Art des Notlichtbetriebs	Bereitschaftsschaltung
Lichtstrom im Dauerschaltung	-
Lichtstrom im Notbetrieb	-

### Zertifikate & Standards

Normen	CE / EAC / RoHS / REACH
--------	-------------------------



### Zusätzliche Produktdaten

Anmerkung zum Produkt	Maximale Lampenleistung: 35 W
-----------------------	-------------------------------

## TECHNISCHE AUSSTATTUNG

- Vollständiges Montage- und Anschlusszubehör enthalten
- Keine Leuchtmittel enthalten

## DOWNLOADS

DOWNLOADS	
	User instruction ENDURA CLASSIC
	Declarations of conformity

## VERPACKUNGSMITTEL

EAN	Verpackungseinheit (Stück pro Einheit)	Abmessungen (Länge x Breite x Höhe)	Bruttogewicht	Volumen
4058075554535	Faltschachtel 1	100 mm x 110 mm x 155 mm	653.00 g	1.71 dm <sup>3</sup>
4058075554542	Versandschachtel 4	245 mm x 220 mm x 180 mm	2914.00 g	9.70 dm <sup>3</sup>

Die genannten Produktnummern beschreiben die kleinste bestellbare Mengeneinheit. Eine Versandeinheit kann mehrere Einzelprodukte beinhalten.

Als Bestellmenge verwenden Sie bitte das Ein- oder Mehrfache einer Versandeinheit.

---

### Haftungsausschluss

Änderungen und Irrtümer vorbehalten. Vergewissern Sie sich, dass Sie immer den neuesten Stand verwenden.