

• TRUSTED QUALITY SINCE 1921 •  
**RUST-OLEUM®**

# Little Stars



## Vertrouwd door ouders. Geliefd bij kinderen.

Het gezond en gelukkig houden van onze kinderen (onze 'Little Stars') is van het grootste belang. Het Little Stars verfgamma van Rust-Oleum is speciaal voor dat doel ontworpen! We willen de gezondheid, het geluk en de leefomgeving van kinderen verbeteren.

De uitgebreide collectie bevat alles wat er nodig is om kinderkamers, speelkamers, meubels en speelgoed te verven met de veiligste, meest milieuvriendelijke verven, in een prachtige selectie van zorgvuldig samengestelde kleuren, afwerkingen en effecten.



Om druktechnische redenen kunnen de gedrukte kleuren afwijken van de werkelijke kleuren.



# Geniet van de magie van augmented reality en breng de Little Stars tot leven!


Onze Little Stars zijn niet enkel online en offline terug te vinden. Je kan ze zelfs tot leven brengen in jouw eigen huis. Door de QR-symbolen in deze brochure te scannen, kan je jouw favoriete Little Stars karakters gewoon van bij jouw thuis ontmoeten. Laat je verbazen en betoveren door hun toffe karakters.



Inez



Marcel




# Luchtzuiverende muurverf

125ml & 2.5L

Onze nieuwe kind- en milieuvriendelijke muurverf, zuivert de lucht in uw huis om zo een veilige omgeving voor uw kinderen te creëren. De verf absorbeert schadelijke stoffen, zoals formaldehyde, en isoleert deze in de muur. Het luchtzuiverende aspect van de verf begint meteen na het drogen te werken en absorbeert tot vijf jaar lang deze schadelijke stoffen. De verf is verkrijgbaar in 18 kleuren, speciaal geselecteerd voor kinder- en speelkamers.

- ✓ Breekt schadelijke stoffen zoals formaldehyde in de binnenlucht af
- ✓ Verkrijgbaar in lichte / pastelkleuren
- ✓ EU-milieukeurmerk en Eurofins Indoor Air Comfort Gold gecertificeerd



Om druktechnische redenen kunnen de gedrukte kleuren afwijken van de werkelijke kleuren.

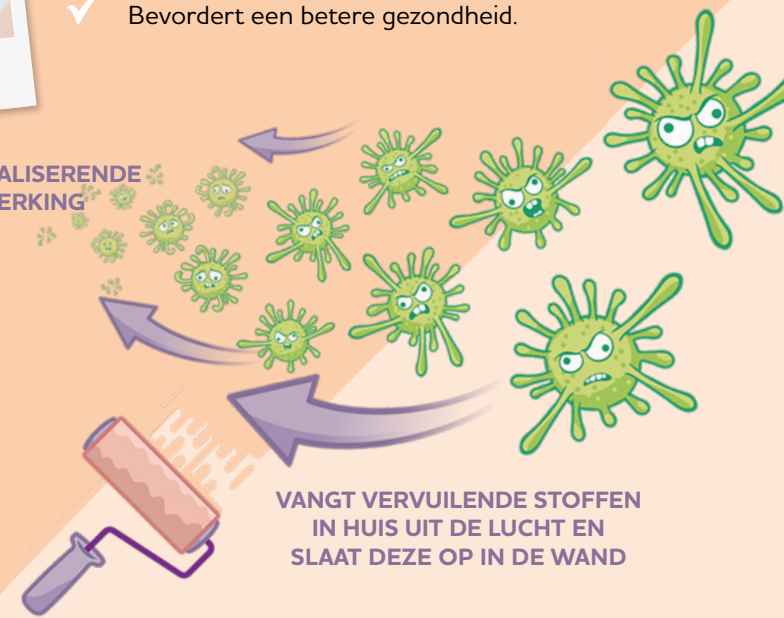


Muur : Luchtzuiverende muurverf Goudlokje - Vliegend Tapijt - Flessengeest / Kastje : Little Stars Meubel- en speelgoedverf Ijspaleis

- ✓ Verwijdert actief schadelijke stoffen uit de binnenlucht door ze te neutraliseren zodra ze in contact komen met het geverfde oppervlak.
- ✓ Eenmaal aangebracht zal de verf de lucht in de kinderkamers gedurende 24/7 blijven zuiveren (gebaseerd op een herinrichtingscyclus van 5 jaar)
- ✓ Bevordert een betere gezondheid.



**NEUTRALISERENDE WERKING**





Kleur : Waternimf

Luchtzuiverende muurverf

## Wat zijn aldehyden?

Onze luchtzuiverende muurverf absorbeert aldehyden uit de lucht, dit betekent: alle chemische verbindingen met de functionele groep – CHO. Formaldehyde, dat terug te vinden is in tapijten, gordijnen, enz. is een voorbeeld van zo'n aldehyde.

Verder kunnen aldehyden ook teruggevonden worden in (huis)parfums, bouw materiaal, haarspray, sigarettenrook, enz.


Ook bij bepaalde verbrandingsprocessen zoals bij een kachel, een gasbrander bij het koken e.d. komt er aldehyde vrij. Daardoor kan je dus meestal meer aldehyden terugvinden in binnenruimtes dan buitenshuis, maar we merken ze niet bewust op. En hoewel we ze niet bewust opmerken, hebben ze toch een impact op onze gezondheid en die van onze kinderen.



Kleur : Vliegend tapijt

De Little Stars Luchtzuiverende Muurverf voorkomt dit, door de schadelijke aldehyden op te slaan in de wand gedurende 5 jaar.

Mede met het Eurofins Certified Gold Air Comfort certificaat, voldoet deze verf ook aan de ISO 16000 norm. Deze norm geeft de methode weer voor de bepaling van de emissie van vluchtige organische stoffen (VOS) in bv. bouwproducten en stoffering in de binnenlucht. Deze norm wordt dus als hulpmiddel gebruikt om vervuiling door formaldehyde in de binnenlucht te meten.



Kleur : Toverfluit

### Leuk weetje:

1 Liter aangebrachte luchtzuiverende muurverf heeft het vermogen om tot 200.000 m<sup>3</sup> formaldehyde-vrij te maken binnen de levensduur van de verf (5 jaar). Deze resultaten zijn gebaseerd op een standaard laagdikte (9m<sup>2</sup>/l per laag).





Kleuren: Watermijn - Ijspaleis - Goudlokje - Peperkoekenhuisje



Kleuren: Elfenvleugels

## Meubel- & Speelgoedverf

250ml & 750ml

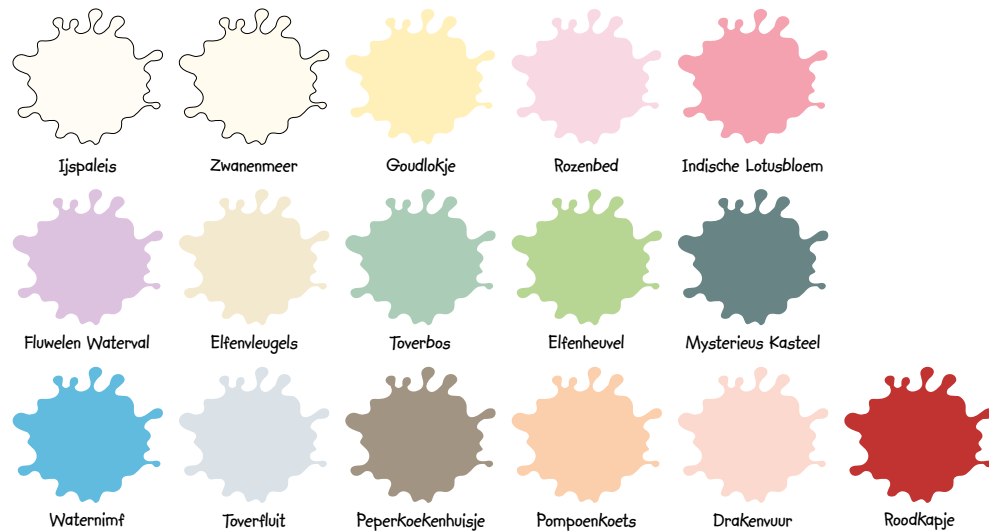
Renoveer en transformeer kindermeubilair en speelgoed met deze ultra duurzame, schrobbare, zacht aanvoelende matte afwerking. Dankzij de uitstekende hechting kan de verf zonder vooraf te primen of te schuren op tal van oppervlakken aangebracht worden. Met een zorgvuldig uitgekozen kleurenpalet en drie verschillende afwerkingen (mat, parelmoer en metallic) is deze meubel- en speelgoedverf bij uitstek de ideale keuze voor het pimpen of renoveren van kinderkamers.




- ✓ Gecertificeerd TOY SAFE
- ✓ Uitzonderlijke dekking in één laag
- ✓ Geen primer of schuren nodig op de meeste oppervlakken (zorg er alleen voor dat de oppervlakken glad, droog en vrij van verontreinigingen zijn)
- ✓ Werkt geweldig over oude verf en vernis
- ✓ Aanbrengen met een roller of kwast
- ✓ Enkel voor gebruik binnenshuis



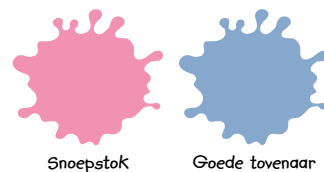
### Mat



### Metallic



### Parelmoer



Kleuren: Drakenvuur - Elfenheuvel



Kleuren: Rozenbed - Elfenvleugels - Ijspaleis

Om druktechnische redenen kunnen de gedrukte kleuren afwijken van de werkelijke kleuren.

# DIY

## UNIEKE BABY COMMUNE MAKEOVER



Met Rust-Oleum Little Stars Meubel- en speelgoedverf kan je ieder meubelstuk voor de kinderkamer – of dit nu tweedehands, een dierbaar erfstuk of een massaproductie is – een nieuwe en moderne look naar eigen smaak geven.

### WAT HEB JE NODIG?

- ✓ Rust-Oleum Little Stars Meubel- en speelgoedverf Mat Mysterieus Kasteel
- ✓ Rust-Oleum Little Stars Meubel- en speelgoedverf Mat Ijspaleis
- ✓ Rust-Oleum Little Stars Meubel- en speelgoedverf Metallic Gouden Kroon
- ✓ Verfkwast
- ✓ Potlood
- ✓ Afplaktape

### STAPPEN


1. Met de Little Stars Meubel- en speelgoedverf kan je in een handomdraai een oud of nieuw meubelstuk omtoveren tot een unieke eyecatcher. De verf kan op de meeste oppervlakken zonder primen of schuren aangebracht worden. Zorg er voor dat het te verven oppervlak glad, droog en vrij van verontreinigingen is en dan kan je meteen met de verf aan de slag.
2. Neem Rust-Oleum Little Stars Meubel- en speelgoedverf Ijspaleis en doe de verf in een verfbakje. Om het wash-effekt te verkrijgen moet je de meubelverf met voldoende water verdunnen en grondig omroeren. Vervolgens kan je de verdunde verf met een kwast op de oppervlakte aanbrengen tot je met het eindresultaat tevreden bent. Laat vervolgens goed drogen.
3. Teken het door jouw gekozen sjabloon met een potlood op de gedroogde verflaag. Jouw eigen fantasie kent hier geen grenzen, dus de mogelijkheden zijn eindeloos. Kleef vervolgens de door jouw gekozen randen af met afplaktape, zodat je mooie rechte figuren hebt om te schilderen. Je kan de lades evt. in het kastje laten zitten tijdens het verven.
4. Schilder nu de door jouw afgeplakte zones met Rust-Oleum Meubel- en speelgoedverf in de gewenste kleur. Laat het geheel vervolgens goed drogen. Wij gebruikten een mix van Ijspaleis, Mysterieus kasteel en Metallic Gouden Kroon
5. Zodra alles goed gedroogd is, kan je de afplaktape verwijderen. En dan is jouw unieke meubelstuk volledig klaar om te schitteren!



1



2



3



3



4



5

## Neon


150ml (spuitbus) – 125ml

Als ouder wil je graag een rustgevende oase voor jouw kinderen creëren. Maar daarnaast wil je ze ook omringen met creatieve, speelse en avontuurlijke elementen.

Met Little Stars Neon kan je fluorescerende creatieve en speelse effecten in een kinder- of speelkamer aanbrengen.

Deze verf is ultra helder, kwaliteitsvol en sneldrogend en kan daardoor ook op de meeste oppervlakken binnenshuis aangebracht worden. Ideaal om enkele eyecatchers nog meer te laten opvallen en daardoor ook de creativiteit van je kinderen te stimuleren.

- ✓ Snelle droging
- ✓ Verkrijgbaar in 4 heldere neon afwerkingen
- ✓ Alleen voor gebruik binnenshuis



Om druktechnische redenen kunnen de gedrukte kleuren afwijken van de werkelijke kleuren.


## Glow In The Dark

400 ml (spuitbus) - 250 ml

Little Stars Glow In The Dark kan op muren, plafonds en andere objecten, zoals bv. lichtschakelaars of decoratie worden aangebracht. De verf zal als het ware "opladen" door de blootstelling aan licht (natuurlijk en kunstmatig) en wanneer het geschilderde object in het donker wordt geplaatst, zal de verf oplichten. Ideaal om als lichtgevende toets aan decoratie toe te voegen, zodat kinderen op een rustige manier met een kleine hoeveelheid licht in slaap kunnen vallen.

### TIP

Ideaal voor Halloween kostuums, decoratie, accessoires etc.



\* Enkel in spuitbus versie beschikbaar



# Glittermagie

400 ml (spuitbus) - 250ml

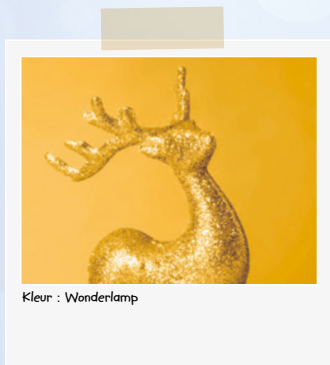
Little Stars Glittermagie zorgt voor een sprankelend wow-effect in elke kinder- of speelkamer. Glittermagie biedt een stralende glans op tal van oppervlakken en is daarvoor ideaal voor net dat tikkeltje meer bij kindermeubels en -accessoires. Breng de glitterverf eenvoudig aan op de meeste voorbehandelde oppervlakken voor een schitterende dekking met een hoge dichtheid aan glitterpartikels. Een speels effect, dat tot de verbeelding van jouw kind zal spreken. Om ervoor te zorgen, dat de glitter sparkles in de spuitbusversie langdurig beschermd blijven, raden wij het gebruik van de Glittermagie vernis aan. Zo kan een langdurig stralend en sprankelend effect gegarandeerd worden.



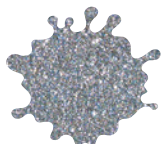
- ✓ Creëert in meerdere lagen een glinsterende dekkende glitterafwerking
- ✓ Hoge dichtheid van de glitterpartikels
- ✓ Alleen voor gebruik binnenshuis
- ✓ Bij gebruik van de Glittermagie spuitbus is een afwerking met de Glittermagie vernis in spuitbus vereist




Kleur : Eenhoornglans



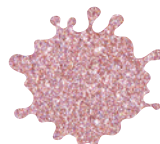
Kleur : Wonderlamp



Glanzen Harnas



Wonderlamp



Eenhoornglans

Om druktechnische redenen kunnen de gedrukte kleuren afwijken van de werkelijke kleuren.

# Schoolbordverf

400 ml (spuitbus) - 250ml & 750ml

De Little Stars schoolbordverf is een sterke, krasvaste afwerking, die het mogelijk maakt om een beschrijfbaar/afwisbaar krijtbord oppervlak te creëren op een breed scala aan ondergronden, waaronder hout, wanden, metaal en glas. Ideaal om een groot of klein beschrijfbaar oppervlak voor jouw kinderen te creëren, waarop ze hun creativiteit de vrije loop kunnen laten.



- ✓ Vormt oppervlakken om tot een bruikbaar krijtbord
- ✓ Te reinigen met water en zeep
- ✓ Wist netjes af
- ✓ Alleen voor gebruik binnenshuis



Kleur : Schoolbordverf DraKenei & Little Stars Meubel- en speelgoedverf Ijspaleis



Toverspreuk



DraKenei



Zwavelstokjes\*



Fluisterende Elfen\*



Dansende Schoentjes\*

\* Niet in spuitbus beschikbaar



Kleur : Magnetische Schoolbordverf It's a Kind of Mag(net)ic - Luchtzuiverende muurverf Zwanenmeer - Elfenwiegels - Mysterieus Kasteel

## Magnetische schoolbordverf

250ml & 750ml

Little Stars Magnetische schoolbordverf is een harde, krasbestendige afwerking waarmee je een beschrijfbaar/afwisbaar krijtbord oppervlak kan creëren, dat bovendien ook magneten aantrekt. Ideaal om de speelsheid en creativiteit van jouw kind nog meer te stimuleren.

- ✓ Voor gebruik binnenshuis
- ✓ Verschillende oppervlakken zoals hout, wanden, metaal, metselwerk, gips en meer
- ✓ Te reinigen met water en zeep
- ✓ Wist netjes af
- ✓ Vereist 3 lagen



### TIP

Schuur het oppervlak opnieuw lichtjes glad, alvorens de laatste laag wordt aangebracht. Zo verkrijg je een betere magnetische hechting!



Om druktechnische redenen kunnen de gedrukte kleuren afwijken van de werkelijke kleuren.



## Whiteboard verf

2 componenten systeem



Deze Little Stars Whiteboard verf met glatte, harde afwerking, zorgt voor een uniek, beschrijfbaar en afwisbaar oppervlak. Eenmaal droog, gebruik je gewone whiteboard stiften om berichten te tekenen of te schrijven en vervolgens te wissen. Het aanbrengen is eenvoudig en het heeft een minimale geur, waardoor het veilig en aangenaam is om binnenshuis te gebruiken.

- ✓ Creëer een droog afwisbaar oppervlak op allerlei oppervlakken
- ✓ Eén laag toepassing
- ✓ Alleen voor gebruik binnenshuis
- ✓ Twee-componenten systeem



Verhaaltjestijd

# De kleurloze regenboog

In Little Wonderland, waar de kinderen spelen  
en de wilde bloemen bloeien  
Zal er elke avond een kleurrijke regenboog aan de hemel groeien

Met zijn prachtige kleuren zal hij de donkere hemel opfleuren  
En alle Little Stars komen eventjes dichterbij om  
te genieten van dit gebeuren

Maar op deze bijzondere dag kleurt de regenboog zwart en wit  
Bang kijken de Little Stars om zich heen,  
niemand weet precies hoe het zit

Een enorme vlaag van paniek verspreidde zich door de stad  
Zelfs de koning wist niet wat te doen, ook al was hij degene,  
die de kroon op had.

5 dappere Little Stars kwamen op de proppen met een complot  
En besloten dat de oplossing voor dit probleem, zich wel eens  
kon bevinden in een pot

Ze gingen naar de Wonderland fabriek en kochten  
alle kleurrijke verf, die er nog was  
Want dat kwam voor hun schitterende plan zeker goed van pas



Ze sprongen op hun paarden en reden naar de heuvels  
zonder rond te dolen  
En hier vonden ze de start van de regenboog aan  
de oude goudmolen

Ze zagen enkel donkere wolken en dwarrelende as in de lucht “Wat gebeurt  
er hier toch”, vroegen ze zich af  
met een diepe zucht

Plots verscheen er achter de goudmolen een prachtige  
regenboogdraak met een lange staart  
Hij was heel erg groot en had een oranje baard

Hij hoestte en proestte en nieste verkouden vuurstralen  
in het rond  
Door de ouderdom kon hij nauwelijks recht blijven staan  
op de grond

“Little Stars, wat brengt jullie hier?”, vroeg de oude draak  
“Wij moeten de regenboog terugbrengen van de koning,  
dat is onze taak”

“Dat zal niet gaan, want ik voel me toch zo ziek”, zei de draak  
leunend tegen de oude beuk  
“Ik denk niet dat er een oplossing is, tenzij met een toverspreuk”

“Geen zorgen” zeiden de Little Stars, “we hebben  
een oplossing kunnen bedenken.  
Maar het zou fantastisch zijn als jij ons jouw hulp  
zou kunnen schenken.”

Vanop de rug van de draak schilderden ze de meest  
kleurrijke regenboog met een penseel  
En sindsdien schittert er aan de hemel in Little Wonderland  
de meest prachtige regenboog met allerlei kleuren  
van groen tot geel

EINDE



Kleur mij !



# Spelletjes

Kijk goed naar de letters.  
Welk woord kan je maken?



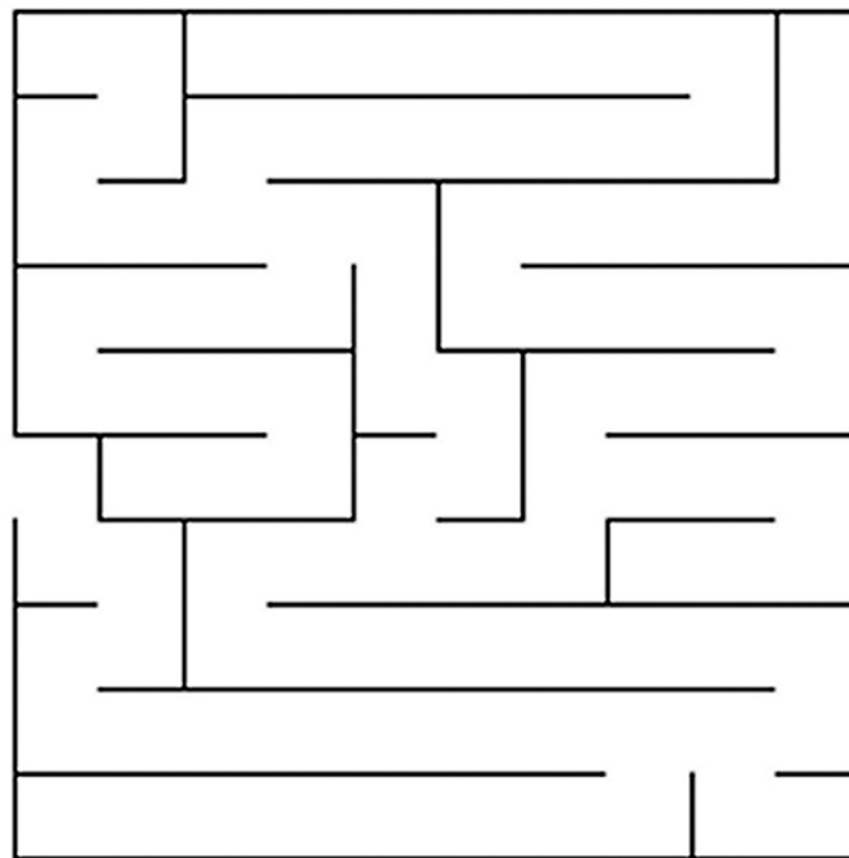

Oplissing : stars

Hoeveel kleu-  
ren tel jij in deze  
regenboog?

.....

Oplissing : 6

Paul en Emma willen  
een spelletje spelen.  
Kan jij ervoor zorgen  
dat ze elkaar vinden  
door dit doolhof?





• TRUSTED QUALITY SINCE 1921 •

**RUST-OLEUM®**

[www.rustoleumdiy.com](http://www.rustoleumdiy.com)

**Rust-Oleum Europe**

**N.V. Martin Mathys S.A.**

Kolenbergstraat 23 - 3545 Zelem - Belgium

[www.rustoleumdiy.com](http://www.rustoleumdiy.com) - [info@rustoleumdiy.com](mailto:info@rustoleumdiy.com)

Tel. +32 (0) 13 460 200 - Fax +32 (0) 13 460 201

M2073.NL - 08.21



5 413436 070830



#makeityours