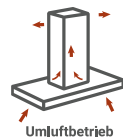
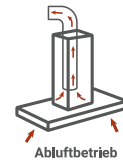
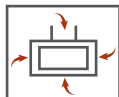


Nele Schräghaube in Blacksteel Optik, 60 cm

CH 42060 BSA

A

- + Energieeffizienzklasse A
- + Gehäuse aus Edelstahl in Blacksteel Optik
- + Touch Control
- + Breite: 60 cm
- + 3 Leistungsstufen
- + LED-Beleuchtung
- + Abluft- und Umluftbetrieb möglich



TECHNISCHE DATEN

Jährlicher Energieverbrauch (AEHood)	24,4 kWh
Energieeffizienzklasse	A
Fluiddynamische Effizienz (FDEhood)	29,7
Fluiddynamische Effizienzklasse	A
Beleuchtungseffizienz (LEhood)	32,9 Lux/Watt
Beleuchtungseffizienzklasse	A
Fettabscheidegrad	68,9%
Fettabscheideeffizienzklasse	D
Luftstrom bei minimaler / maximaler Geschwindigkeit im Normalbetrieb	169,6 – 449,9 m³/h
A-bewertete Luftschallemission bei minimaler / maximaler Geschwindigkeit im Normalbetrieb	40 – 63 dB (A)
Leistungsaufnahme im Aus-Zustand	0,32 Watt
Leistungsaufnahme im Bereitschaftszustand	–

AUSSTATTUNG

Steuerung	Touch Control
Glasschirm	Nein
Korpus	Edelstahl in Blacksteel Optik
Schacht	Edelstahl in Blacksteel Optik
Leistungsstufen	3
LED Beleuchtung max.	2 x 1,5 Watt
Rohranschluss (Durchmesser)	150 mm
Spannung / Frequenz	220 – 240 V / 50 Hz
Anschlusswert	81 Watt
Kabellänge	135 cm

BESONDERHEITEN

Nachlauf timer	5 Minuten
----------------	-----------

ABMESSUNGEN

Gerätemaße (H x B x T) / Gewicht	86,5 – 124,5 x 60 x 37,2 cm / 11,6 kg
Maße mit Verpackung (H x B x T) / Gewicht	44 x 65,6 x 54,3 cm / 14,2 kg

ZUBEHÖR

EAN

Inkl. Metallfettfilter (auswaschbar) 1 x MIZ 9900	4260641227624
Nicht enthalten: Aktiv-Kohlefilter 2 x MIZ 4000	4260641229185
Nicht enthalten: Umluftweiche 1 x ULW 1	4260458247112

ARTIKELNUMMER

FARBE

EAN

CH42060BSA	blacksteel	4260641228362
------------	------------	---------------