

LOGOCLIC®



28377414 Flora

LAMINATBÖDEN

www.logoclic.info | Exklusiv im **BAUHAUS**




INHALTSVERZEICHNIS

RAUM ZUR ENTFALTUNG

Wohnen, Leben, Arbeiten – für alles werden Räume benötigt, die den zugeordneten Aufgaben angepasst werden. Sie dienen dem Rückzug und der Entfaltung. Entsprechend komfortabel und bequem muss die Einrichtung und Gestaltung sein. Basis hierfür ist und bleibt immer der Boden. Sein Stil prägt Räume ausschlaggebend.

PRODUKTEIGENSCHAFTEN	S. 4	■ FAMILY	ab S. 17
NACHHALTIGKEIT	S. 8	■ SILENTOS	ab S. 23
FORMATE	S. 10	■ VINTO	ab S. 27
AUSZEICHNUNGEN	S. 10	■ CERAMICO	ab S. 41
PRODUKTÜBERSICHT	S. 12	■ AMBIENTA	ab S. 45
BODENAUFBAU	S. 13	■ #AQUAPROTECT	ab S. 49
VERLEGEARTEN	S. 13	■ ELEMENT PRO	ab S. 53
STRUKTUREN	S. 14		



LEISTEN, PROFILE, ZUBEHÖR	S. 57
DÄMMUNG	S. 59
VERLEGUNG	S. 62
VORHER-NACHHER STORY	S. 63

STEP BY STEP
ZUM FERTIGEN RAUM

QR-Code scannen & Verlegeanleitung
auf  **YouTube** anschauen





EIGENSCHAFTEN ALLER PRODUKTE



Eignet sich für die Verlegung auf Fußbodenheizung



Entsorgung als Hausmüll, kein Sondermüll



Lichtecht & stoß-, kratz-, abriebfest nach EN 13329



LOGOCLIC-Laminatböden bestehen zu ca. 90% aus Holz



Für Allergiker geeignet: Durch die geschlossene Oberfläche bieten die **LOGOCLIC**-Laminatböden allergieverursachenden Mikroorganismen keine Nahrungs- und Vermehrungsgrundlage



Pflegeleicht, staubabweisend, fleckenunempfindlich und resistent gegen Haushaltschemikalien nach EN 13329



PRODUKTSPEZIFISCHE EIGENSCHAFTEN



ANTISTATIK-SCHUTZ

Elektrostatische Aufladungen sind harmlos aber unangenehm. Die **LOGOCLIC**-Sortimente Ambienta und #Aquaprotect bieten mit einem integrierten und offiziell zertifizierten Antistatik-System Schutz vor ungewünschten elektrischen Schlägen.



FEUCHTIGKEITSSCHUTZ

Einfach aber effektiv als Ausgangslage – Böden von **LOGOCLIC** bieten mit dem Protect-Prinzip Schutz vor Feuchtigkeit.



UMLAUFENDE FUGE

Ein zusätzliches Stilelement von **LOGOCLIC** ist die umlaufende, gefräste V-Fuge. Diese erzeugt einen reizvollen Dieleneffekt und den Charme echten Holzbodens.



INTEGRIERTE GEH- UND TRITTSCHALLDÄMMUNG

Der besondere „Sound“ von Massivholzdielen ist beim Begehen weich, warm und behaglich. Das ist mit Laminat eigentlich nur schwer erreichbar, es sei denn **LOGOCLIC**-Produkte wie Ambienta oder Silentos kommen zum Einsatz, die von vornherein mit einer ganz besonderen Geh- und Trittschalldämmung ausgestattet sind.



25738100 Hickory Morino | S. 25

GEHSCHALLREDUZIERUNG*
ca. -50%




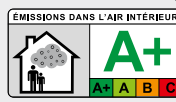




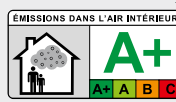










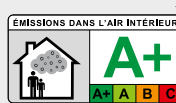




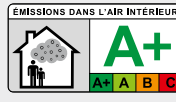




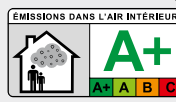





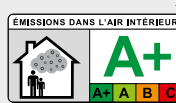






TRITTSCHALLREDUZIERUNG* ca. -25 bis -30%



PRODUKTEIGENSCHAFTEN



<p>FAMILY Laminatboden ab S. 17</p>	    	<p>15 Jahre</p>	<p>31 EN 13329</p>	
<p>SILENTOS Laminatboden ab S. 23</p>	    	<p>15 Jahre</p>	<p>31 EN 13329</p>	
<p>VINTO Laminatboden ab S. 27</p>	     	<p>20 Jahre</p>	<p>32 EN 13329</p>	
<p>VINTO 360° Laminatboden ab S. 38</p>	    	<p>30 Jahre</p>	<p>32 EN 13329</p>	
<p>CERAMICO Laminatboden ab S. 41</p>	    	<p>20 Jahre</p>	<p>32 EN 13329</p>	
<p>AMBIENTA Laminatboden ab S. 45</p>	    	<p>30 Jahre</p>	<p>33 EN 13329</p>	
<p>#AQUAPROTECT Premiumboden ab S. 49</p>	     	<p>30 Jahre</p>	<p>33 EN 13329</p>	
<p>ELEMENT PRO Hartvinylboden ab S. 53</p>	  	<p>30 Jahre</p>	<p>32/33/34^{**} EN 16511</p>	



STÄRKE



CLIC VERBINDUNG



GEEIGNET FÜR
FUSSBODENHEIZUNG



V4
UMLAUFENDE V-FUGE



PROTECT



EXTREM LEISE



ANTISTATIK



WEITERE EIGENSCHAFTEN

	7 mm	CLIC System	■					
	7+2 mm	CLIC System	■			***		

	8/10 ^{**} mm	1CLIC 2GO Pure	■	■	■			
	10 mm	QUATTRO Clic	■	■	■			
	8 mm	1CLIC 2GO Pure	■	■	■			

	8+2 mm	1CLIC 2GO Pure	■	■	**	***	■	
--	-----------	-------------------	---	---	----	-----	---	--

	8 mm	1CLIC 2GO Pure	■	■			■	■
--	---------	-------------------	---	---	--	--	---	---

	4/5 ^{**} mm	1CLIC 2GO Pure	■	***		■		■
--	-------------------------	-------------------	---	-----	--	---	--	---

DER UMWELT ZULIEBE



NACHHALTIGKEIT ALS PRINZIP

Laminatböden von **LOGOCLIC** werden zu 90% aus Holz, darunter auch Restholz, gefertigt. Nachhaltige Rohstoffe sind elementarer Bestandteil und umweltschonende Produktion ist unser Leistungsprinzip. Die Herstellung erfolgt emissionsarm und ohne Pestizide, was die Entsorgung über den Restmüll möglich macht. Deshalb sind auch alle **LOGOCLIC**-Laminatböden PEFC-zertifiziert.

QUALITÄT UND DESIGN – HAND IN HAND

Innovative Technologien ermöglichen es uns, Produkte herzustellen, die schonend mit unseren natürlichen Ressourcen umgehen. Weiterhin entsprechen Sie unseren hohen Qualitätsansprüchen und den aktuellen Designtrends für einzigartige Wohnerlebnisse.



BLAUER ENGEL
DAS UMWELTZEICHEN

www.blauer-engel.de/uz176

- emissions- und schadstoffarm
- Holz aus nachhaltiger Forstwirtschaft
- in der Wohnumwelt gesundheitlich unbedenklich

www.blauer-engel.de

ÉMISSIONS DANS L'AIR INTÉRIEUR

A+

A+ A B C

[www.eco-institut.de/de/
portfolio/emissions-dans-lair-interieur](http://www.eco-institut.de/de/portfolio/emissions-dans-lair-interieur)

RESTMÜLL

eco
INSTITUT

TESTED PRODUCT

ID 1117 - 33374 - 001

www.eco-institut-label.de

PEFC
PROGRAMM

www.pefc.de

TÜV PROFI
CERTIFIED

10 700 6180-1

QUALITÄTSGEPRÜFT
emissionsgeprüft
schadstoffgeprüft EPH

PREMIUM


www.profcert.com

* Gilt nicht für Element Pro. ** Angabe über den Grad der Emission von flüchtigen Substanzen in der Raumluft, die ein toxisches Risiko beim Einatmen darstellen, auf einer Skala A+ (sehr emissionsarm) bis C (hohe Emissionen).
*** Gültig für #Aquaprotect **** Element Pro: TÜV Profcert Produkt Nr. 70 720 6180-1

ALLE FORMATE IM ÜBERBLICK

- 1 628 x 157 mm Multiformat
- 2 635 x 327 mm Fliesenformat
- 3 1285 x 192 mm Klassisches Format
- 4 1285 x 327 mm Breitformat
- 5 2000 x 192 mm Langdielenformat

- 6 1210 x 192 mm Klassisches Format
- 7 1210 x 234 mm Dielenformat
- 8 600 x 295 mm Fliesenformat



LAMINATBÖDEN (1 – 5)

PREMIUMBÖDEN (2 – 3)

HARTVINYLBOEDEN (6 – 8)

AUSZEICHNUNGEN

Ein besonderes Merkmal von **LOGOCLIC** Laminatböden ist die regelmäßige Auszeichnung durch unabhängige Tester. Nicht nur Verlegbarkeit und Optik werden hier genau unter die Lupe genommen, sondern auch die Verarbeitung allgemein, Klangeigenschaften und Schalldämmung, elektrostatische Oberflächenspannung und Empfindlichkeit der Oberflächen gegenüber Schmutz wie bspw. Sand.



8



Best Of 2021
Heimwerker
Praxis 1/21
LOGOCLIC ElementPro Silver Lining
Kategorie: Designböden

PRODUKTÜBERSICHT

FAMILY Klasse 31		SILENTOS Klasse 31		VINTO Klasse 32		VINTO 360° Klasse 32		CERAMICO Klasse 32		AMBIENTA Klasse 33		#AQUAPROTECT Klasse 33		ELEMENT PRO Klasse 32*/33*/34*	
7 mm STÄRKE		7,2 mm STÄRKE		8/10 mm STÄRKE		10 mm STÄRKE		8 mm STÄRKE		8-2 mm STÄRKE		8 mm STÄRKE		4/5 mm STÄRKE	
GEEIGNET FÜR FUSSBODENHEIZUNG		GEEIGNET FÜR FUSSBODENHEIZUNG		GEEIGNET FÜR FUSSBODENHEIZUNG		GEEIGNET FÜR FUSSBODENHEIZUNG		GEEIGNET FÜR FUSSBODENHEIZUNG		GEEIGNET FÜR FUSSBODENHEIZUNG		GEEIGNET FÜR FUSSBODENHEIZUNG		GEEIGNET FÜR FUSSBODENHEIZUNG	
		ca. -50% ca. -25% EXTREM LEISE								ca. -50% ca. -30% EXTREM LEISE					
LANGDELE 2m		QUATTRO CLC 360°		KURZFLESENFORMAT 635 x 327 mm											
UMLAUFENDE V-FUGE V4		UMLAUFENDE V-FUGE V4		UMLAUFENDE V-FUGE V4						UMLAUFENDE V-FUGE V4		UMLAUFENDE V-FUGE V4		UMLAUFENDE V-FUGE V4	
GARANTIE 15 Jahre		GARANTIE 15 Jahre		GARANTIE 20 Jahre		GARANTIE 30 Jahre		GARANTIE 30 Jahre		GARANTIE 30 Jahre		GARANTIE 30 Jahre		GARANTIE 30 Jahre	
NUTZUNGSKLASSE 23/31		NUTZUNGSKLASSE 23/31		NUTZUNGSKLASSE 23/32		NUTZUNGSKLASSE 23/32		NUTZUNGSKLASSE 23/32		NUTZUNGSKLASSE 23/33		NUTZUNGSKLASSE 23/33		NUTZUNGSKLASSE 32 33 34	

NUTZUNGS- KLASSE	WOHNBEREICH							GEWERBLICHER BEREICH							
	Wohnraum	Schlafraum	Küche	Flur	Essbereich	Kinderzimmer	Objektbereich	Büro	Konferenzraum	Shop	Kaufhaus	Mehrzweckhalle	Schallraum		
EN 13329 23/31															
Für alle Wohnbereiche mit intensiver Nutzung							Für gewerbliche Bereiche mit geringer Nutzung								
EN 13329 EN 16511 23/32															
Für alle Wohnbereiche mit intensiver Nutzung							Für gewerbliche Bereiche mit mittlerer Nutzung								
EN 13329 EN 16511 23/33															
Für alle Wohnbereiche mit intensiver Nutzung							Für gewerbliche Bereiche mit intensiver Nutzung								
EN 13329 EN 16511 23/34															
Für alle Wohnbereiche mit intensiver Nutzung							Für gewerbliche Bereiche mit besonders intensiver Nutzung								

BODENAUFBAU



1 OVERLAY

Overlays sind leichte, transparente Papierbahnen, die in einem Imprägnierbad mit flüssigem Melaminharz benetzt werden. Hierbei nimmt das Papier, als Trägermaterial, die Harze auf.

2 ANTISTATIK-MITTEL

Alle antistatischen Fußböden von **LOGOCLIC** sind mit einer innovativen Schicht direkt unterhalb der Oberfläche ausgestattet, die einen umfassenden Schutz gegen unangenehme Entladungen bietet. Die antistatischen Bodenbeläge erfüllen die Anforderungen an die EN 1815.

3 DEKORSCHICHT

Dekorpapiere sind bedrucktes Papier mit Holz- bzw. Steinstruktur-Nachahmungen. Die bedruckten Papiere werden mit Melaminharz getränkt und zusammen mit dem Overlay unter Hitze und Druck auf die Oberseite der Trägerplatte gepresst.

4 HDF-TRÄGERMATERIAL

Hierbei handelt es sich um eine aus Holzfasern hergestellte Holzwerkstoffplatte. Sie besitzt eine sehr homogene Struktur und geschlossene Oberflächen sowie eine hohe Dichte und somit auch eine bessere Biege- und Querkzugfestigkeit.

5 GEGENZUG

Die Gegenzugpapiere bestehen aus harzprägnierten Papieren und dienen auf der Unterseite der Laminatpaneele in erster Linie dazu, den Spannungsausgleich zum Overlay und zum Dekorpapier auf der Oberseite herzustellen.

6 GEH- UND TRITTSCHALLDÄMMUNG

Bei dem einzigartigen Geh- und Trittschallsystem handelt es sich um einen ca. 2,0 mm starken PO-Schaum der dafür sorgt, dass Gehschallgeräusche im Raum um ca. 50%* und Trittschallgeräusche um ca. 25 – 30%* reduziert werden. Die **LOGOCLIC**-Produktgruppen Ambienta und Silentos sind grundsätzlich damit ausgestattet und halten allen Belastungen mit Leichtigkeit stand. Sie sind außerdem bestens für die Verlegung auf Warmwasser-Fußbodenheizungen geeignet.**

VERLEGEARTEN



Mit dem Clic-System verlegen sich die Paneele der Family- und Silentos-Sortimente beinahe von allein.



Das Verlegeprofil 1 clic 2go Pure ist Bestandteil der Sortimente Vinto, Ceramico, Ambienta, #Aqua protect und Element Pro.



Das neue Vinto 360°-Sortiment ermöglicht mit dem Rundum-Verlegeprofil Quattro Clic und durch das 1:4 Seitenverhältnis beinahe unbegrenzte Gestaltungsvarianten. Jedes Paneel wird individuell an das geplante Verlegemuster angepasst.

LAMINAT VON VINTO 360° SCHNELL UND EINFACH VERLEGEN

QR-Code scannen und
Verlegeanleitung anschauen



* Die Reduktion des Trittschall- und Gehschallwertes ist abhängig von der Untergrundbeschaffenheit. ** Eine zusätzliche Dämmunterlage ist nicht gestattet.

STRUKTUREN


Jedes Material, ob Holz oder Fliese, hat seine eigene Charakteristik, nicht nur optisch. Die sowohl optisch als auch haptisch naturgetreue Wiedergabe dieser Merkmale anhand ausgereifter Produktionstechniken zeichnet Laminatböden von **LOGOCLIC** besonders aus.



ANTIK STONE (AS)
Authentische Steinstruktur



BARNWOOD (BW)
Authentische Oberfläche




CARPENTER MILLOAK (CM)
Authentische Oberfläche



FLANDERS OAK (FN)
Gebürstete, matte Oberfläche mit schimmernden Glanzporen



GRAINED TIMBER (GT)
Authentische Oberfläche



HAND CARVED (HC)
Tiefe matt gebürstete Oberfläche mit extrem detaillierter Synchronpore



HISTORIC OAK (HO)
Authentische Oberfläche



HICKORY SCRAPE (HS)
Authentische Oberfläche



LIVING PORE (LP)
Matte Oberfläche mit glänzender Synchronpore




NATURE LINE (NL)
Natürliche Holzstruktur



OLD ENGLISH OAK (OE)
Authentische Oberfläche



OILED SLATE (OS)
Authentische Oberfläche




PALACE OAK (PO)
Authentische Oberfläche



RETRO CHESTNUT (RC)
Matte Oberfläche mit extrem detaillierter Synchronpore



RUSTICAL FINISH (RF)
Strukturierte Oberfläche




ROYAL OAK (RO)
Authentische Oberfläche




RUST (RT)
Authentische Oberfläche



STONE OAK (SO)
Authentische Oberfläche



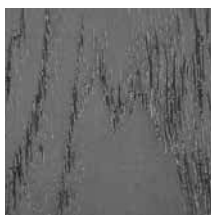
SUPER MATT (SU)
Natur geölte Oberfläche



TIDAL OAK (TO)
Authentische Oberfläche



USED WOOD (UW)
Natürliche patinierte Holzstruktur



VINTAGE HICKORY (VH)
Matte Oberfläche mit unterschiedlichen Glanzeffekten in den Poren



VILLA SCANDINAVIA (VS)
Authentische Oberfläche





PASSENDE
DÄMMUNTERLAGE



Thermo Aquastop
weitere Informationen S. 60

20450913 Eiche Narvik

#LIFESTYLE



FAMILY


Laminat aus der Produktgruppe **LOGOCLIC** Family wird den täglichen Beanspruchungen im Wohnbereich gerecht. Ganz gleich ob im Kinder- oder Schlafzimmer, in Diele oder Küche. Solide, modern und zeitgemäß.



24665728 Siena Driftwood

EINE SAUBERE
SACHE

Um so lange wie möglich Freude am Boden zu haben, ist es empfehlenswert, passende Reiniger anzuwenden. Diese pflegen passgenau, sind auf Material und Oberflächen angepasst und sorgen für langlebige Schönheit und Sauberkeit.



GÜNSTIG.
LEICHT ZU VERLEGEN.
GUT ZU REINIGEN.

1285 x 192 x 7 mm


PAKET: 10 PANELEE | 2,47 m²



28420123
EICHE CRADO LD (GT)




24666907
EICHE VERONA 2S (GT)




24665728
SIENA DRIFTWOOD MULTI (GT)



20450913
EICHE NARVIK SB (SU)



29337794
EICHE RIGA 2S (GT)



24642077
MODENA MULTI (GT)




24666907 Eiche Verona



28420114
EICHE ESPERIA LD (GT)



23017751
NUSSBAUM MASSA LD (NL)



22700173
EICHE PRIZZI 2S (NL)



A SMILE IS THE PRETTIEST THING YOU CAN WEAR

back stämmig modern

IT ONLY TAKES ONE PERSON TO CHANGE YOUR LIFE YOU

BE THE CHANGE

Books and decorative items on a white shelving unit.


GÜNSTIG.
LEICHT ZU VERLEGEN.
GUT ZU REINIGEN.

1285 x 192 x 7 mm

PAKET: 10 PANELEE | 2,47 m²



24666545
ESCHE BOLOGNA SB (GT)



20671149
EICHE ANCONA SB (GT)




14626095
AHORN APPALACHIA SB (GT)




20824660
BUCHE ODENWALD SB (GT)




25734560
EICHE PIZZO LD (NL)




25734551
DOLO LD (NL)



28420512
BUCHE MOLDAU SB (GT)




24666323
EICHE CORTONA 2S (RF)



28420503
NUSSBAUM BELFORT SB (GT)



24665117
NARNI DRIFTWOOD MULTI (GT)



22325813
NUSSBAUM TORENT SB (GT)




DÄMMUNG
INTEGRIERT



Weitere Informationen S. 13

25732810 Eiche Mira

#RAUMKLANG



SILENTOS

Zur Vermeidung von unnötigem Lärm leistet unser Boden **LOGOCLIC** Silentos einen großen Anteil. Die integrierte Tritt- und Gehschalldämmung mildert Geräusche durch Schritte oder Stühle-Rücken deutlich und nähert sich dem Klang von Massivholzboden spürbar an.

LOGOCLIC[®]

parents need
SILENTOS



25721492 Eiche Forli

IN DER RUHE
LIEGT DIE KRAFT

Für die Reduktion von Tritt- und Gehschall ist normalerweise spezielle zusätzliche Dämmung notwendig. Nicht so bei **LOGOCLIC** Silentos. Automatische Geh- und Trittschallreduktion in allen Räumen macht das Entspannen leichter.



GERÄUSCHARM.
INTEGRIERTER TRITTSCHALL.
GEMÜTLICHE TÖNE.

1285 x 192 x 7+2 mm

PAKET: 8 PANELEE | 1,97 m²



25732801
EICHE SARNO 2S (NL)



25732689
EICHE ROMA LD (NL)




25732810
EICHE MIRA LD (RF)




25721492
EICHE FORLI LD (GT)



25736539 Eiche Fondi



25738100
HICKORY MORINO 2S (NL)



25730443
PINIE VEROLA LD (RF)




25734579
MESSINA DRIFTWOOD SB (GT)



25736539
EICHE FONDI LD (NL)



PASSENDE
DÄMMUNTERLAGEN



Eco Wood
zur Wärmedämmung
Expert Aquastop
bei Fußbodenheizung
S. 61

24654294 Eiche Milford

#YOURCHOICE



VINTO

Die **LOGOCLIC** Vinto-Produktgruppe bietet eine Vielfalt an Dekoren, Maßen und Oberflächen, die ihresgleichen sucht. Neben der Qualität des Materials ist die Optik des Bodens ein besonders wichtiger Faktor, dicht gefolgt von der Haptik. Ausgeklügelte Oberflächeneigenschaften setzen da an, wo das positive Wohngefühl beginnt.


LOGOCLIC[®]

classic
VINTO



24667122 Eiche Sorrent

AUS FANTASIE
WIRD REALITÄT



Der Laminatboden **LOGOCLIC** Vinto ist eine preiswerte Alternative zu teuren Echtholzdielen. Die 192 mm breiten Paneele und die umlaufenden V4-Fugen erzeugen eine authentische Holzdielen-Optik. Dadurch verleiht **LOGOCLIC** Vinto jedem Raum eine großzügige Atmosphäre.




GROBE AUSWAHL.
PFLEGELEICHT.
HOLZDIELEN-CHARME.

1285 x 192 x 8 mm

PAKET: 9 PANELEE | 2,22 m²



26219060
EICHE BASTOGNE LD (LP)



28377414
FLORA LD (RF)




24658357
EICHE VIGO LD (BW)



22369750
EICHE PIANO LD (HC)




23017797
PINIE PISA LD (NL)



29379185
MANUKA OAK LD (HO)



24667122
EICHE SORRENT LD (NL)



25950843
EICHE ALBA LD (NL)



22371108
EICHE SERRA LD (NL)




24658339
BARNWOOD NUORO LD (BW)




GROBE AUSWAHL.
PFLEGELEICHT.
HOLZDIELEN-CHARME.

1285 x 192 x 8 mm

PAKET: 9 PANEELE | 2,22 m²



27517183
EICHE VALENCIA LD (NL)



24654294
EICHE MILFORD LD (SU)



24658366
EICHE VENETIA LD (UW)




25931088
INFINITY OAK LD (PO)




26231930
EICHE ASSISI LD (LP)



28343804
NUSSBAUM LD (RF)



24654285
EICHE BERGAMO LD (RF)



20585842
EICHE JUBILEE LD (LP)



24654285 Eiche Bergamo

LOGOCLIC[®]

wide
VINTO



27445248 Eiche Hagenau

**KLASSIKER UND
TRENDSETTER ZUGLEICH**

Verpassen Sie Ihrem Boden einen ganz neuen Look! Der extra breite Laminatboden von **LOGOCLIC** Vinto sorgt für authentische Holzdielenoptik in Ihren Räumen. Die 327 mm breiten Paneele mit umlaufender V4-Fuge lassen den Eindruck eines echten Dielenbodens entstehen. Genau die richtige Wahl für Ihre Räume!



EXTRA BREIT.
AUTHENTISCHE HOLZDIELENOPTIK.
GUT ZU REINIGEN.

1285 x 327 x 8 mm

PAKET: 6 PANEELE | 2,52 m²



27517192
EICHE PALAZZO LD (SU)




27531332
EICHE BONDY LD (NL)




27515691
EICHE CALAIS LD (RO)



27531341
EICHE LEON LD (GT)



27445248
EICHE HAGENAU LD (GT)



27523889
EICHE PORTO LD (OE)



27531332 Eiche Bondy

LOGOCLIC[®]


bold
VINTO



22369811 Kastanie Toro

DER BODEN
FÜR DIE ZUKUNFT

Die saubere und schadstofffreie Verarbeitung unserer nachwachsenden Rohstoffe, hin zu qualitativ hochwertigen und langlebigen Böden, macht die einfache Entsorgung über den Hausmüll möglich.



20
Jahre
GARANTIE

EN 13329
23/32
NUTZUNGSKLASSE

10 mm
STÄRKE

1 CLIC 2GO PURE

PROTECT


V4
UMLAUFENDE V-FUGE

GEEIGNET FÜR
FUSSBODENHEIZUNG

HOCHWERTIG.
NATURNAH.
SCHUTZ VOR FEUCHTIGKEIT.

1285 x 192 x 10 mm


PAKET: 7 PANEELE | 1,73 m²




24665357
DIAMANT EICHE LD (HO)



27496398
EICHE COLMAR LD (OE)




29354720
EICHE THEOS LD (CM)



29379200
EICHE RHEAS LD (CM)




27531509
EICHE ASTI LD (NL)




29379194
EICHE KRONOS LD (CM)




20810863
MARSALA LD (VH)




27445257
EICHE TOLEDO LD (OE)



22369811
KASTANIE TORO LD (RC)



22369787
HICKORY DONADA LD (VH)



20810872
HICKORY NARAVA LD (VH)

LOGOCLIC[®]

long
VINTO




23017849 Diamant Eiche

FÜR ENDLOSE

WEITEN


LOGOCLIC Langdielen verleihen Wohnlandschaften neue Dimensionen. Sie strecken Räume und vermitteln ein großzügiges Ambiente. Mit ihrer Paneellänge von 2 Metern vermitteln sie in der verlegten Fläche den Eindruck einer endlos langen Diele.



ENDLOS LANGE DIELEN.
ELEGANTER CHARME.
GUT ZU REINIGEN.

2000 x 192 x 10 mm

PAKET: 5 PANEELE | 1,92 m²



22977694 Skyscraper Oak

2 METER LANGDIELE



STEP BY STEP ZUM FERTIGEN RAUM

QR-Code scannen & Verlegeanleitung
auf  **YouTube** anschauen


WAS MUSS ICH BEIM LAMINAT VERLEGEN BEACHTEN?



23017849
DIAMANT EICHE LD (HO)



22977694
SKYSCRAPER OAK LD (HO)



22977685
EVERLASTING OAK LD (HO)

LOGOCLIC[®]

innovation

VINTO 360°



27554445 Everlasting Oak

DAS SPIEL

MIT DEN MÖGLICHKEITEN


Kaum ein Format bietet unterschiedliche Verlegungsmöglichkeiten wie **LOGOCLIC** Vinto 360°. Das moderne Format und die verschiedenen Dekore machen zeitgemäßes Wohnen zum stilvollen Erlebnis. Dank des Seitenverhältnisses 4 zu 1 (Länge zu Breite) und dem Rundum-Verlegeprofil Quattro Clic sind die Gestaltungsmöglichkeiten vielseitig.



KOMBINIERBAR.
RUNDUM-VERLEGEPROFIL.
HOHE GARANTIE.

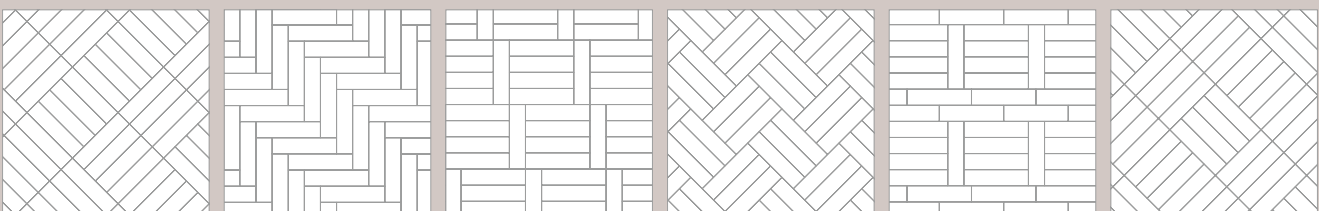
628 x 157 x 10 mm

PAKET: 9 PANEELE | 0,89 m²




BELIEBIG KOMBINIERBAR

Ob Fischgrät, Quadrat, Bordüre oder klassisch – alles ist möglich!





PASSENDE
DÄMMUNTERLAGEN



Maxima Aquastop Smart
zur Wärmedämmung
Expert Aquastop
bei Fußbodenheizung
S. 60

27420005 Lucienda

#FUßWARM



CERAMICO

Bringen Sie mediterranes Flair in Ihre Räume! Die Kurzfliese **LOGOCLIC** Ceramico überzeugt mit absolut echt wirkendem Design. Die für Schiefer charakteristische Oberflächenstruktur ist perfekt nachgebildet und überzeugt auch auf großen Flächen. Die raffinierten Farbnuancen und Dekore in Schiefer- und Stein-Optik ermöglichen individuelle Wohnraumgestaltungen.

LOGOCLIC[®]

natural
CERAMICO




27429686 Luzzi

WUNDERBAR

WARME FÜßE


Wer bisher auf Fliesen verzichtet hat, weil diese eher kalt und ungemütlich sind, kann nun getrost auf Ceramico von **LOGOCLIC** zurückgreifen. Laminat in authentischer Fliesenoptik, unempfindlich und unkompliziert wie eine echte Fliese, darüber hinaus robust und fußwarm.




ECHE FLIESEN OPTIK.
FUßWARM WOHLFÜHLEN.
SCHNELL ZU VERLEGEN.

635 x 327 x 8 mm


PAKET: 11 PANELEE | 2,28 m²



27429969
BIANCO F (SU)




27451388
AMELIA F (SU)




27429668
BRIGHT POWDER F (RT)



27429686
LUZZI F (AS)




27454703
FOUNDATION F (SU)



27420005
LUCIENDA S (OS)




27429677
HARMONY F (RT)



27453357
SILENT S (OS)



27438691
HIGHLIGHT F (SU)



27437634
PEARL GREY S (OS)



27438682
PIGMENT F (RT)



27451397
CAMOUFLAGE F (RT)




DÄMMUNG
INTEGRIERT



Weitere Informationen S. 13

25735934 Eiche Scalea

#HIGHEND



AMBIENTA


LOGOCLIC Ambienta verfügt über die innovative integrierte Geh- und Trittschalldämmung und ist somit sehr leise. Exklusives Laufgefühl und angenehmes Klangempfinden inklusive.



**BESONDERE NUTZUNG FÜR DEN
BESONDEREN BODEN**

28242266 Eiche Noville

LOGOCLIC Ambienta überzeugt durch zahlreiche funktionale Extras. Das Antistatik-System sorgt dafür, dass es zu nahezu keiner elektrostatischen Aufladung des Bodens mehr kommen kann. Außerdem weist das High-Tech-Laminat eine hohe Rutschfestigkeit auf, was den Gehkomfort zusätzlich verbessert.




FÜR GEWERBLICHE RÄUME.
INTEGRIERTER TRITTSCHALL.
ANTISTATIK-SYSTEM.

1285 x 192 x 8+2 mm

PAKET: 7 PANEELE | 1,73 m²




24662604
EICHE BASTOGNE LD (LP)



NEU

28242266
EICHE NOVILLE LD (RF)




NEU

29354739
MILANO LARCH LD (VS)




28279963
PINIE PISA LD (NL)



28242257
EICHE ALBA LD (NL)




28343813
HONIG EICHE LD (HO)




NEU


23016943
EICHE NAPOLI LD (SU)




24657099
EICHE CORNO LD (LP)



28303321
EICHE MIRANDOLA LD (NL)



24665205
EICHE LUGA LD (BW)



24667539
EICHE ORIOLO LD (LP)



25735934
EICHE SCALEA LD (HC)



PASSENDE
DÄMMUNTERLAGE



Rigid Aquastop S. 61



28194181 Milkyway

#WATERLOVE



**PREMIUM-
BODEN**

#AQUAPROTECT

Beanspruchungen des täglichen Lebens, insbesondere Missgeschicke, sind ein Leichtes für einen Leistungsträger wie **LOGOCLIC®** #Aquaprotect. Umgefallene Eimer, verschüttete Getränke oder ein übergelaufenes Waschbecken sind nun kein Grund mehr zur Panik.



LOGOCLIC[®]


#AQUAPROTECT



28286361 Moonlight Oak

DER BODEN, DER FLÜSSIGKEITEN TROTZT

Die O.R.C.A. Technologie macht Ihr **LOGOCLIC** #Aquaprotect zur sicheren Sache. Der Boden hält Flüssigkeiten deutlich länger stand und hat eine wesentlich geringere Quellung als herkömmliche Laminatböden. Sie können die Flüssigkeit in Ruhe aufwischen und müssen sich keine Gedanken darüber machen, ob Ihr Boden Schaden genommen hat.



 GEEIGNET FÜR BADEZIMMER	 ORGANISCHE TRÄGERPLATTE	 LICHTTECHT	 GEEIGNET FÜR FUSSBODENHEIZUNG				
 30 Jahre GARANTIE	 EN 13329 23/33 NUTZUNGSKLASSE	 8 mm STÄRKE	 1CLIC 2GO PURE	 ANTIBAKTERIELL	 ANTISTATIK	 KRATZBESTÄNDIG	 V4 UMLAUFENDE V-FÜGE

* Nur für Privatbereich, siehe Verlegeanleitung. ** Besteht aus natürlichem Holz und organisch-chemischen Bindemitteln. *** Gemäß Stufe 6 der Blauwollskala (Methode zur Berechnung der Lichtechtheit). **** Eine Verringerung der bakteriellen Aktivitäten wird ohne Einsatz von Bioziden, durch die Beschaffenheit der Oberflächenbeschichtung, erreicht. Getesteter Bakterienstamm: Staphylococcus aureus.

FÜR BADEZIMMER.
CO₂ NEUTRAL.
PVC-FREI.

1285 x 192 x 8 mm

Holz

635 x 327 x 8 mm

Fliese

PAKET: 9 PANEELE | 2,22 m²

PAKET: 11 PANEELE | 2,28 m²



28305521
SPIRIT OAK LD (NL)




27219230
BEACH OAK LD (TO)




28194181
MILKYWAY LD (NL)



28305512
NATURE OAK LD (NL)



28286361
MOONLIGHT OAK LD (NL)




27274965
SUNSET OAK LD (TO)



28276496
SOFT OAK LD (NL)



27260876
NIGHT OAK LD (HC)



27685549
GRACE F (AS)



27675407
PURE S (OS)



27685558
MONDIAL F (RT)



PASSENDE
DÄMMUNTERLAGE



Rigid Aquastop S. 61

27433438 Sunny Side

#BELASTBAR



HARTVINYL- BODEN

element
pro

LOGOCLIC Element Pro ist ein echter Allrounder – vom Kinderzimmer bis hin zur gewerblichen Nutzung. Vielseitig, leise und fußwarm sind nur einige attraktive Eigenschaften. Die mittlere bis sehr hohe Nutzungsklasse zeichnet diesen Hartvinylboden als besonders belastbar, sowie mit einer hohen Kratz- und Abriebfestigkeit, aus.

LOGOCLIC®

even stronger
element
pro




STARKER PARTNER

FÜR AUSGEGLICHENE NERVEN

27900215 Lucky Star

Starker Lichteinfall, hohe Beanspruchung und Missgeschicke im Alltag sind für Böden von **LOGOCLIC** Element Pro keine Herausforderung.



WASSERBESTÄNDIG

EXTREM LEISE

FLECKUNEMPFLINDLICH

FORMSTABIL

GEEIGNET FÜR FUSSBODENHEIZUNG

30 Jahre GARANTIE

EN 16511 23

EN 16511 32 33 34

4/5 mm STÄRKE

1 CLIC 2 GO PURE

DS GLEITWIDERSTAND

KRAZBESTÄNDIG

V4 UMLAUFENDE V-FUGE

30 JAHRE GARANTIE.
SEHR HOHE
NUTZUNGSKLASSE.

600 x 295 x 5 mm

Fliese

1210 x 234 x 5 mm

Holz

PAKET: 11 PANEELE | 1,95 m²

PAKET: 7 PANEELE | 1,98 m²



EN 10511
23/34
NUTZUNGSKLASSE

600 x 295 mm


27878686
SHARKY TILES F (PT)



EN 10511
23/34
NUTZUNGSKLASSE

600 x 295 mm

27878677
SILVER LINING F (PT)



EN 10511
23/34
NUTZUNGSKLASSE

600 x 295 mm


27878695
DEEP BLUE F (PT)



EN 10511
23/34
NUTZUNGSKLASSE

1210 x 234 mm


27900224
CREAMY OAK LD (HS)



EN 10511
23/34
NUTZUNGSKLASSE

1210 x 234 mm

27900215
LUCKY STAR LD (HS)



EN 10511
23/34
NUTZUNGSKLASSE

1210 x 234 mm

27940479
STARLIGHT LD (SO)

1280 x 192 x 4 mm


Holz

1210 x 192 x 4 mm

Holz

PAKET: 11 PANEELE | 2,70 m²


PAKET: 9 PANEELE | 2,09 m²



EN 10511
23/32
NUTZUNGSKLASSE

1280 x 192 mm

28888129
OFFSHORE LD (FN)



EN 10511
23/32
NUTZUNGSKLASSE

1280 x 192 mm

28831248
SUNNY SIDE LD (FN)



EN 10511
23/33
NUTZUNGSKLASSE

1210 x 192 mm

27940460
BREAKWATER LD (HS)



LEISTEN, PROFILE UND ZUBEHÖR



Klassische Sockelleiste



Profilierte Trendleiste




Sockelleiste für
Hartvinylböden



Sockelleiste für
Premiumböden

GEZIELTE AKZENTE

In der Bodengestaltung können gezielte und ausdrucksstarke Akzente gesetzt werden. Für die Verbindung zwischen Boden und Wand bietet **LOGOCLIC** ein beeindruckendes und vom Bodendekor unabhängiges Leistensortiment.




Anpassprofil



Übergangprofil




Abschlussprofil



3-in-1 Profil für
Hartvinylböden

PERFEKTER ABSCHLUSS

Für harmonische und flexible Übergänge zwischen unterschiedlichen Böden sorgen Übergangs- und Anpassprofile. Notwendige Dehnungsfugen werden dekorativ überdeckt und ein fließender Gesamteindruck der Bodengestaltung erreicht.



Passende Ecken



Schlagklotz &
Montageclipse



Verlegewerkzeug




Rohrmanschetten

FÜR VERLEGUNG UND PFLEGE


Das passende Material zur Verlegung oder die geeignete Reinigung und Pflege sind Teil des **LOGOCLIC**-Gesamtsortiments. Sämtliche **LOGOCLIC**-Produkte sind perfekt aufeinander abgestimmt.



Laminatreiniger




Designbodenreiniger



Fleckenferner



Parketreiniger



Parkettpflege glänzend



Parkettpflege matt



DÄMMUNG

PRODUKTE & EIGENSCHAFTEN IM ÜBERBLICK

LAMINATUNTERLAGE	Fußbodenheizung	Wärmedämmung	Gehrschall	Trittschall	Druckfestigkeit	Feuchtigkeitsschutz
PRO ACOUSTIC+	0,01 m ² K/W	nicht geeignet	26 %	18 dB	250 kPa	SD > 75 m
EXPERT AQUASTOP	0,038 m ² K/W	nicht geeignet	20 %	19 dB	60 kPa	SD > 75 m
THERMO AQUASTOP	0,05 m ² K/W	nicht geeignet	14 %	18 dB	90 kPa	SD > 75 m
MAXIMA AQUASTOP SMART	nicht geeignet	0,18 m ² K/W	10 %	20 dB	90 kPa	SD > 75 m
EXTRA AQUASTOP SMART	nicht geeignet	0,11 m ² K/W	11 %	19 dB	90 kPa	SD > 75 m
XPS MAXIMA	nicht geeignet	0,18 m ² K/W	10 %	20 dB	90 kPa	-
ECO WOOD	nicht geeignet	0,071 m ² K/W	-	19 dB	> 150 kPa	-
XPS EASY	0,07 m ² K/W	nicht geeignet	11 %	20 dB	90 kPa	-
XPS LIGHT	0,05 m ² K/W	nicht geeignet	14 %	19 dB	60 kPa	-

PARKETTUNTERLAGE	Fußbodenheizung	Wärmedämmung	Gehrschall	Trittschall	Druckfestigkeit	Feuchtigkeitsschutz
PRO PARKETT+ AQUASTOP	0,008 m ² K/W	nicht geeignet	25 %	17 dB	250 kPa	SD > 75 m
PRO ACOUSTIC+	0,01 m ² K/W	nicht geeignet	26 %	18 dB	250 kPa	SD > 75 m
EXPERT AQUASTOP	0,038 m ² K/W	nicht geeignet	20 %	19 dB	60 kPa	SD > 75 m
THERMO AQUASTOP	0,05 m ² K/W	nicht geeignet	14 %	18 dB	90 kPa	SD > 75 m
EXTRA AQUASTOP SMART	nicht geeignet	0,11 m ² K/W	11 %	19 dB	90 kPa	SD > 75 m
ECO WOOD	nicht geeignet	0,071 m ² K/W	-	19 dB	> 150 kPa	-

DESIGNBODENUNTERLAGE	Fußbodenheizung	Wärmedämmung	Gehrschall	Trittschall	Druckfestigkeit	Feuchtigkeitsschutz
VINYL AQUASTOP	0,04 m ² K/W	nicht geeignet	-	19 dB	400 kPa	SD > 150 m
RIGID AQUASTOP	0,01 m ² K/W	nicht geeignet	-	15 dB	700 kPa	SD > 75 m

ZUBEHÖR	Fußbodenheizung	Wärmedämmung	Gehrschall	Trittschall	Druckfestigkeit	Feuchtigkeitsschutz
AQUAPROTEC	geeignet	nicht geeignet	-	-	-	SD = 150 m
PE-FOLIE	geeignet	nicht geeignet	-	-	-	SD = 100 m

FUßBODENHEIZUNG BESTE WAHL » PRO ACOUSTIC+ GUTE WAHL » THERMO AQUASTOP



(Warmwasser) Bei diesem Einsatzzweck ist die Wärmedurchlässigkeit der Unterlage entscheidend. Der sogenannte Wärmedurchlasswiderstand sollte im gesamten Aufbau (also Unterlage+Oberboden) den Wert von 0,15 m² K/W nicht überschreiten. Im Zweifel bitte immer den Wärmedurchlasswiderstand des Oberbodens erfragen, die beiden Werte werden einfach addiert. Eine perfekte Wärmeleitfähigkeit sorgt für angenehme und effiziente Beheizung Ihrer Räume. Das Topprodukt „Pro Acoustic+“ glänzt mit einem Wärmedurchlasswiderstand von nur 0,01 m² K/W, also praktisch „0“.

WÄRMEDÄMMUNG BESTE WAHL » MAXIMA AQUASTOP SMART / XPS MAXIMA



In Zeiten der Ressourcenschonung stellt die Wärmedämmung eine entscheidende Anforderung dar. Darüber hinaus ist auch der Komfort nicht beheizter – und dennoch durch optimale Dämmung fußwarmer Böden – ein wichtiger Aspekt.

GEHSCHALLVERBESSERUNG BESTE WAHL » PRO ACOUSTIC+ SEHR GUTE WAHL » EXPERT AQUASTOP



„Gehrschall“ bezieht sich auf die Geräusche, die innerhalb des Raumes vernommen werden. Der unangenehme „Klack-Klack-Effekt“ kann durch die richtige Produktauswahl stark reduziert werden, je nach Material kann der Gehrschall im Raum bis zu 26 % reduziert werden.

TRITTSCHALLVERBESSERUNG BESTE WAHL » XPS EASY SEHR GUTE WAHL » XPS LIGHT



„Trittschall“ beschreibt die Geräusche, die in unten liegenden oder angrenzenden Räumen wahrgenommen werden. Je nach Materialdesign der Unterlage können diese bis zu 20 dB(A) minimiert werden.

DRUCKFESTIGKEIT BESTE WAHL » ECO WOOD SEHR GUTE WAHL » EXTRA AQUA-STOP SMART



Eine ausreichende Druckfestigkeit der Unterlage ist insbesondere bei der Verlegung von Clic-Laminatboden sehr wichtig. Je nach Preiskategorie bieten die **LOGOCLIC** Produkte eine außerordentlich hohe Robustheit. Das Topprodukt für Laminatunterlagen liegt bei >150 kPa, also auch absolut ausreichend für viel frequentierte Räume.

DÄMMUNG*



Die Unterlage isoliert den Boden vor Kälte besonders gut durch sehr großen Wärmewiderstandswert. Sie gleicht die Unebenheiten bis 4,0 mm sehr gut aus. Die hohe Trittschalldämmung verbessert den akustischen Komfort. 3 in 1 = Unterlage mit integrierter Aquastop-Dampfsperre und selbstklebendem Band.

Stärke: 5 mm | Abmessung: 1,18 x 4,7 m = 5,5 m²

RWS	IS		CS	
10 %	20 dB	0,18 m ² K/W	90 kPa	SD > 75 m
★★★★☆	★★★★☆	★★★★★	★★★★☆	★★★★★

MAXIMA AQUASTOP SMART




XPS-Fallmatte 5 mm für schwimmend verlegte Laminat-, Kork- und Parkettböden. Empfohlenes Zubehör: PE-Feuchtigkeitsbremse und Alu-Klebeband. Nicht für Fußbodenheizung geeignet.

Stärke: 5 mm | Abmessung: 1,18 x 4,7 m = 5,5 m²

RWS	IS		CS	
10 %	20 dB	0,18 m ² K/W	90 kPa	-
★★★★☆	★★★★☆	★★★★★	★★★★☆	☆☆☆☆☆

XPS MAXIMA




Einfach zu verlegende XPS Dämmunterlage. Handliches Falplattenformat, ideale Abmessungen. Empfohlenes Zubehör: PE-Feuchtigkeitsbremse und Alu-Klebeband. Für Fußbodenheizung empfohlen.

Stärke: 2,2 mm | Abmessung: 1,2 x 12,55 m = 15 m²

RWS	IS		CS	
11 %	20 dB	0,07 m ² K/W	90 kPa	-
★★★★☆	★★★★☆	☆☆☆☆☆	★★★★☆	☆☆☆☆☆

XPS EASY



Für Räumlichkeiten mit mittlerem Gehverkehr durch gute Druckspannung geeignet. Empfohlenes Zubehör: PE-Feuchtigkeitsbremse und Alu-Klebeband. Für Fußbodenheizung empfohlen.

Stärke: 1,6 mm | Abmessung: 1,1 x 18,2 m = 20 m²

RWS	IS		CS	
14 %	19 dB	0,05 m ² K/W	60 kPa	-
★★★★☆	★★★★☆	★★★★☆	★★★★☆	☆☆☆☆☆

XPS LIGHT MIT FLEX




Polyurethan-Akustikunterlage 2 mm für schwimmend verlegte Laminat-, Kork- und Parkettböden. Empfohlenes Zubehör: Alu-Klebeband. Sehr gut für Fußbodenheizung geeignet.

Stärke: 2 mm | Abmessung: 1 x 8 m = 8 m²

RWS	IS		CS	
26 %	18 dB	0,01 m ² K/W	250 kPa	SD > 75 m
★★★★★	★★★★☆	★★★★★	★★★★★	★★★★★

PRO ACOUSTIC+



Gute Unterlage für den Einsatz über der Bodenheizung durch sehr niedrigen Wärmewiderstandswert. Verbessert den akustischen Komfort und bewirkt folglich eine hohe Gehschalldämmung. Für Räumlichkeiten mit mittlerem Gehverkehr durch gute Druckspannung. 3 in 1 = Unterlage mit integrierter Aquastop-Dampfsperre und selbstklebendem Band.

Stärke: 2 mm | Abmessung: 1 x 10 m = 10 m²

RWS	IS		CS	
20 %	19 dB	0,038 m ² K/W	60 kPa	SD > 75 m
★★★★☆	★★★★☆	★★★★★	★★★★☆	★★★★★

EXPERT AQUASTOP



XPS-Unterlage 1,6 mm für schwimmend verlegte Laminat-, Kork- und Parkettböden. Kein zusätzliches Zubehör notwendig. Hervorragend für Fußbodenheizung geeignet. 3 in 1 = Unterlage mit integrierter Aquastop-Dampfsperre und selbstklebendem Band.

Stärke: 1,6 mm | Abmessung: 1,18 x 5,1 m = 6 m²

RWS	IS		CS	
14 %	18 dB	0,05 m ² K/W	90 kPa	SD > 75 m
★★★★☆	★★★★☆	★★★★☆	★★★★☆	★★★★★

THERMO AQUASTOP



Verbessert den akustischen Komfort durch seine hohe Trittschalldämmung. Aufgrund der guten Druckspannung für Räumlichkeiten mit mittlerem Gehverkehr geeignet. 3 in 1 = Unterlage mit integrierter Aquastop-Dampfsperre und selbstklebendem Band.

Stärke: 3 mm | Abmessung: 1,18 x 8,5 m = 10 m²

RWS	IS		CS	
11 %	19 dB	0,11 m ² K/W	90 kPa	SD > 75 m
★★★★☆	★★★★☆	★★★★☆	★★★★☆	★★★★★

EXTRA AQUASTOP SMART



Natürliche Dämmunterlage 5 mm für schwimmend verlegte Laminat-, Kork- und Parkettböden. Empfohlenes Zubehör: PE-Feuchtigkeitsbremse und Alu-Klebeband. Nicht für Fußbodenheizung geeignet.

Stärke: 5 mm | Abmessung: 0,59 x 0,79 m; 15 Platten = 7 m²


-	19 dB	0,071 m ² K/W	> 150 kPa	-
☆☆☆☆☆	★★★★☆	★★★★☆	★★★★☆	☆☆☆☆☆



Polyurethan-Akustikunterlage 2 mm für schwimmend verlegte Laminat-, Kork- und Parkettböden. Empfohlenes Zubehör: Alu-Klebeband. Für Fußbodenheizung empfohlen.

Stärke: 2 mm | Abmessung: 1 x 8 m = 8 m²

25 %	17 dB	0,008 m ² K/W	250 kPa	SD > 75 m
★★★★★	★★★★☆	★★★★★	★★★★☆	★★★★★



Spezialunterlage für LVT-Böden mit Clic-System. Für Räumlichkeiten mit starkem Gehverkehr durch sehr hohe Druckspannung. Für Fußbodenheizung empfohlen. 3 in 1 = Unterlage mit integrierter Aquastop-Dampfsperre und selbstklebendem Band.

Stärke: 1,5 mm | Abmessung: 1,18 x 5,3 m = 6,25 m²

19 dB	0,04 m ² K/W	400 kPa	SD > 150 m
★★★★☆	★★★★★	★★★★★	★★★★★



Spezialunterlage für Rigidböden mit Clic-System. Gute Unterlage für den Einsatz über der Bodenheizung durch sehr niedrigen Wärmedurchlasswiderstand. Für Räumlichkeiten mit starkem Gehverkehr durch sehr hohe Druckspannung. Für Fußbodenheizung empfohlen. Empfohlenes Zubehör: Alu-Klebeband.

Stärke: 1,1 mm | Abmessung: 1 x 6 m = 6 m²

15 dB	0,01 m ² K/W	700 kPa	SD > 75 m
★★☆☆☆	★★★★★	★★★★★	★★★★★



Auf mineralischen Untergründen, zur Erfüllung der Garantianforderungen, ist eine Dampfbremse SD > 150 erforderlich. Empfohlenes Zubehör: Alu-Klebeband.

Stärke: 0,18 mm | Abmessung: 1 x 10 m = 10 m²

	SD = 150 m
★★★★★	★★★★★



Verlegerefreundliche Polyethylenfolie. Zum Schutz von Laminatboden, Fertigparkett und Korkboden vor aufsteigender Feuchtigkeit bei Verlegung auf mineralischem Untergrund. Geeignet für Fußbodenheizung.

Stärke: 0,20 mm^{***} | Abmessung: 2 x 7,5 m = 15 m²

	SD = 100 m
★★★★★	★★★★★



Alu-bedampftes BOPP-Klebeband zum dampfdichten Verkleben der PE-Feuchtigkeitsbremse oder der Dämmunterlagen.

Stärke: 48 µm | Abmessung: 50 m x 50 m

ALU BAND

FARBLEITSYSTEM



www.blauer-engel.de/uz156

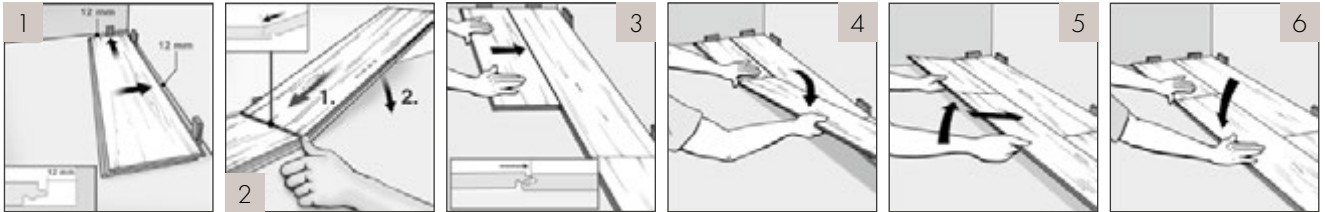


www.blauer-engel.de/uz30a

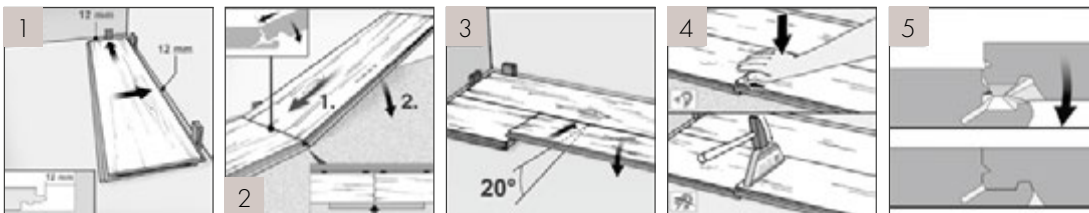
VERLEGUNG



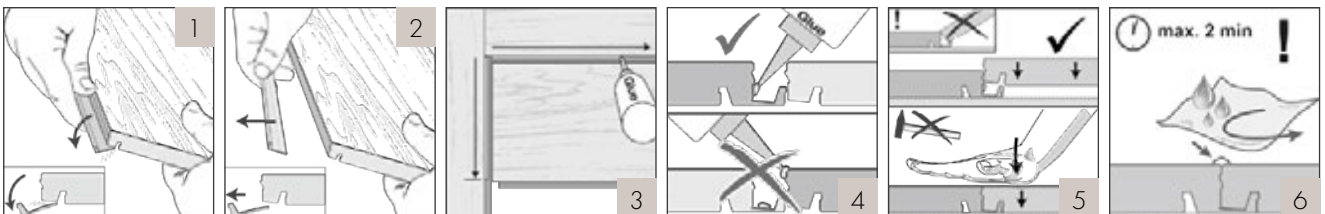
CLIC-SYSTEM



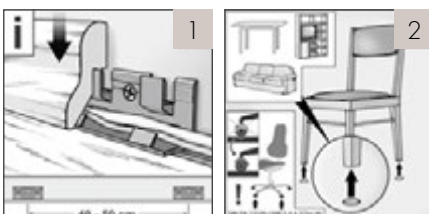
1 CLIC 2GO PURE



QUATTRO CLIC



AUSFÜHRLICHE VERLEGEANLEITUNGEN



Die exakten Verlegeanleitungen finden Sie in jeder **LOGOCLIC**-Verpackung auf der Rückseite des Einlegers oder erfahren Sie mehr auf www.logoclic.info

LOGOCLIC-VERLEGESERVICE

Nutzen Sie den zertifizierten **LOGOCLIC**-Verlegeservice! Fragen Sie unser freundliches BAUHAUS®-Personal.

- 1 Als Abschluss Sockelleisten anbringen. 2 Unter Möbelfüßen Filzgleiter anbringen. Auf weiche Stuhlrollen z. B. unter Bürostühlen achten.

SCHLAFZIMMER-MAKEOVER BY

Kullakeks



Folgt @logoclic auf Instagram

VORHER



WAS WURDE VERWENDET?

Family Laminatboden „Eiche Prizzi“
Dämmung „Maxima Aquastop Smart“
Klassische Sockelleisten, mit K58C
Außen- und Innenecken sowie Endkappen




SASKIAS FAZIT

Die Maserung des Holzes, die Qualität und das Verlegen sind einfach grandios!


NACHHER



TEPPICH RAUS,
TRITTSCHALL UND LAMINATBODEN REIN



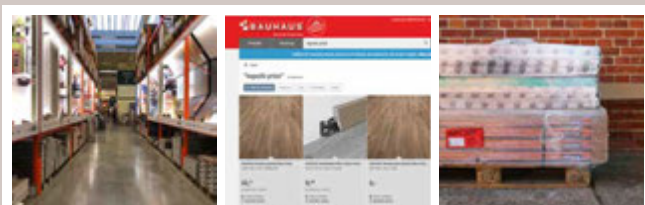
NOCH DIE LEISTEN
UND DAS ALLES AN EINEM TAG



@kullakeksblog

ONLINE-RECHERCHE

Zuerst haben wir uns auf www.logoclic.info alle Böden angeschaut und uns informiert, was der Boden alles so kann und vor allem welches Design für uns passen könnte.



SUPER ENTSPANNT ZU
UNSEREM TRAUMBODEN

AUF INS **BAUHAUS**

Im Fachzentrum haben wir uns dann die vorausgewählten Böden live angeschaut und uns ausführlich beraten lassen.

LIEFERUNG FREI HAUS

Mit den ausgeliehenen Handmustern haben wir den Boden daheim noch einmal geprüft. Nachdem wir dann zu 100% sicher waren, haben wir den Boden direkt online bestellt und ihn liefern lassen.





27531341 Eiche Leon



4 005705 00064 1



www.logoclic.info



www.bauhaus.info

Die Produktinformationen in diesem Katalog entsprechen dem aktuellen Stand zum Zeitpunkt des Druckes. Aufgrund unserer kontinuierlichen Produktentwicklungspolitik behalten wir uns das Recht zur Änderung von Produktspezifikationen vor. Aus drucktechnischen Gründen können die Originaldekore von den Abbildungen in diesem Katalog abweichen. 06/22/04

Firma und Adresse unter www.bauhaus.info/fachcentren oder unter Telefon 0800/3905000 (gratis).