

1	Uvod.....	68	2.5	Korištenje i njega baterijskog alata.....	69
1.1	Svrha.....	68	2.6	Servis.....	69
2	Opća upozorenja o sigurnosti		3	Sigurnosna upozorenja u vezi	
	električnog alata.....	68		šišača za živicu.....	69
2.1	Sigurnost u području za rad.....	68	4	Simboli na proizvodu.....	69
2.2	Sigurnost od električnog udara.....	68	5	Razine rizika.....	69
2.3	Osobna sigurnost.....	68	6	Recikliranje.....	70
2.4	Korištenje i održavanje električnog alata..	68			

1 UVOD

Proizvod je projektiran i proizveden u skladu s visokim standardima za pouzdanost, jednostavnost rukovanja u sigurnost rukovatelja. Kada se koristi na propisani način, pružit će vam godine sigurnog, besprijekornog rada.

1.1 SVRHA

Stroj je predviđen za rezanje i šišanje živice i žbunja u kućanstvima. Nije namijenjen za upotrebu na visini višoj od glave.

2 OPĆA UPOZORENJA O SIGURNOSTI ELEKTRIČNOG ALATA

▲ UPOZORENJE

Pažljivo pročitajte sigurnosna upozorenja i sve upute. Nepoštovanje upozorenja i uputa može za posljedicu imati strujni udar, požar i/ili tešku ozljedu.

Sva upozorenja i upute spremite za buduće potrebe.

Pojam „električni alat“ se u upozorenjima odnosi na električni alat s baterijskim napajanjem (bez priključnog kabela).

2.1 SIGURNOST U PODRUČJU ZA RAD

- Područje za rad održavajte čistim i dobro osvijetljenim. *Pretrpana ili mračna područja izazivaju nesreće.*
- Nemojte koristiti alate s napajanjem u eksplozivnom okruženju, kao što je neposredna blizina zapaljivih tekućina, plinova ili prašine. *Električni alat stvara iskre koje mogu zapaliti prašinu ili isparenja.*
- Dok se koristite električnim alatom, djecu i promatrače udaljite od mjesta rada. *Ometanje može dovesti do gubitka kontrole nad alatom.*

2.2 SIGURNOST OD ELEKTRIČNOG UDARA

- Električni alat ne izlažite kiši ili mokrim uvjetima. *Prodiranje vode u električni alat povećat će rizik od strujnog udara.*

2.3 OSOBNA SIGURNOST

- Budite oprezni i koncentrirajte se na posao koji obavljate i ponašajte se razumno pri korištenju električnog alata. Nemojte raditi s električnim alatom ako ste umorni ili pod utjecajem droge, alkohola ili lijekova. *Trenutak nepažnje pri radu s električnim alatom može dovesti do ozbiljne tjelesne ozljede.*

- Koristite osobnu zaštitnu opremu. Nosite zaštitu za oči. *Zaštitni proizvodi kao što je maska protiv prašine, zaštitne cipele s potplatama protiv klizanja, zaštitna kaciga ili štitnici za sluh koji se koriste na prikladan način, umanjit će opasnost od ozljede.*
- Sprječite nehotično uključivanje alata. Prije nego alat povežete na izvor napajanja i/ili na baterijski modul, podižete ga ili prenosite, provjerite da se sklopka nalazi u isključenom položaju. *Nošenje alata s prstom na sklopki ili priključivanje alata na napajanje s uključenom sklopkom pogoduje neizgodama.*
- Skinite s alata sve ključeve za podešavanje ili pritezanje prije uključivanja njegovog napajanja. *Zatezni ili ključ za stezanje glave koji ostane pričvršćen na rotirajući dio alata može dovesti do tjelesne ozljede.*
- Nemojte predaleko posezati. U svakom trenutku stojte stabilno na nogama. *Na taj način ćete zadržati bolju kontrolu nad alatom u nepredviđenim situacijama.*
- Obucite se prikladno. Nemojte nositi široku odjeću i nakit. *Kosu, odjeću i rukavice držite dalje od rotirajućih dijelova. Pokretni dijelovi mogu zahvatiti široku odjeću, nakit ili dugu kosu.*
- Ako uređaji posjeduju priključak za postrojenja za izvlačenje i skupljanje prašine, priključite ih i koristite na propisani način. *Uporaba uređaja za prikupljanje prašine može smanjiti opasnost od prašine.*

2.4 KORIŠTENJE I ODRŽAVANJE ELEKTRIČNOG ALATA

- Nemojte preopterećivati električni alat. Koristite prikladan alat za određenu namjenu. *S prikladnim električnim alatom ćete posao obaviti bolje i sigurnije i predviđenom brzinom.*
- Nemojte koristiti alat ako ga sklopkom ne možete uključiti ili isključiti. *Električni alat koji se ne može uključiti ili isključiti sklopkom opasan je i treba ga popraviti.*
- Prije podešavanja, mijenjanja nastavaka ili spremanja alata izvadite utikač iz utičnice i/ili iz alata izvadite baterije. *Ova preventivna sigurnosna mjera će smanjiti opasnost od nehotičnog pokretanja električnog alata.*
- Električni alat koji ne koristite spremite izvan dohvata djece i nemojte dozvoliti da njime rade osobe koje nisu upoznate s električnim alatom ili s ovim uputama za rad s električnim alatom. *Električni alati su opasni u rukama neizvježbanih osoba.*
- Održavajte električni alat. Provjerite da pokretni dijelovi alata nisu necentrirani ili zaglavljani, da nema polomljenih dijelova i drugih stanja koja mogu utjecati na rad električnog alata. Ako ima oštećenja, svakako ih prije korištenja otklonite. *Mnoge nezgode su nastale upravo zbog slabog održavanja električnog alata.*

- **Rezne alate održavajte oštroma i čistima.** *Pravilno održavani rezni alati s oštrim reznim bridovima manje su skloni zaglavljivanju i njima se lakše upravlja.*
- **Koristite električne alate, dodatke i nastavke u skladu s ovim uputama, uzimajući u obzir radne uvjete i vrstu rada koji će te obavljati.** *Upotreba električnog alata za radove za koje on nije predviđen može dovesti do opasnih stanja.*

2.5 KORIŠTENJE I NJEGA BATERIJSKOG ALATA

- **Punite samo punjačem koji je propisao proizvođač.** *Punjač koji je prikladan za jedan tip baterijskog modula može stvoriti rizik od požara ako ga se koristi s drugim baterijskim modulom.*
- **Električni alat koristite samo s izričito navedenim baterijskim modulima.** *Korištenje drugih kompleta baterija može stvoriti rizik od ozljeda i požara.*
- **Kad baterijski modul nije u upotrebi, držite ga što dalje od metalnih predmeta kao što su spajalice, novčići, ključevi, čavli, vijci i drugi mali metalni predmeti koji mogu kratko spojiti priključke.** *Kratko spajanje baterijskih kontakata može prouzročiti opeklina ili požar.*
- **U slučaju pogrešne uporabe, baterija može izbaciti tekućinu; izbjegavajte kontakt. Ako slučajno dođe do doticaja, isperite s puno vode sa sapunom. Ako tekućina dođe u doticaj s očima, odmah potražite pomoć liječnika.** *Tekućina koju izbacila baterija može prouzročiti nadražaj kože ili opeklina.*

2.6 SERVIS

- **Servisiranje strojnog alata prepustite kvalificiranom osoblju za popravak koje koristi samo identične zamjenske dijelove.** *Time će se osigurati održavanje sigurnosti strojnog alata.*

3 SIGURNOSNA UPOZORENJA U VEZI ŠIŠAČA ZA ŽIVICU









- **Sve dijelove tijela držite dalje od reznog noža.** *Kada se noževi kreću, ne uklanjajte odrezani materijal ili ne držite materijal koji je potrebno rezati. Noževi se nastavljaju kretati i nakon isključivanja. Pobrinite se da sklopka šišača bude isključena prilikom odstranjivanja zaglavljene materijala.* *Trenutak nepažnje tijekom rada sa šišačem za živicu može rezultirati teškim tjelesnim ozljedama.*
- **Šišač za živicu nosite za ruku sa zaustavljenim reznim nožem.** *Kada šišač za živicu transportirate ili skladištite, uvijek postavite štitnik reznog uređaja.* *Pravilno rukovanje šišačem za živicu smanjuje rizik od tjelesne ozljede noževima.*
- **Električni alat držite samo za izolirane površine za držanje jer rezni nož može dotaknuti skrivene kabele.** *Rezni noževi u dodiru s kablom pod*

naponom, mogu neizolirane metalni dijelove električnog alata također dovesti pod napon i rukovatelj može pretrpjeti električni udar.

- **Kabel držite dalje od područja rezanja.** *Tijekom rada kabel može biti skriven u grmovima i može ga se slučajno odrezati nožem.*


4 SIMBOLI NA PROIZVODU



Neki od sljedećih simbola možda se koristi na ovom proizvodu. Proučite ih i upoznajte se s njihovim značenjem. Pravilno tumačenje ovih simbola omogućit će bolji i sigurniji rad proizvoda.

Simbol	Objašnjenje
	Mjere opreza koje se odnose na vašu sigurnost.
	S razumijevanjem pročitajte sve upute prije rada s proizvodom i poštujujte sva upozorenja i sve sigurnosne upute.
	Nosite zaštitu za oči i uši.
	Odbačeni predmeti mogu se odbiti i uzrokovati tjelesne ozljede i oštećenje imovine. Nosite zaštitnu odjeću i čizme.
	Nosite čvrste protuklizne rukavice.
	Sve promatrače držite na udaljenosti barem 15 m.
	Proizvod ne izlažite kiši ili mokrim uvjetima.
	Opasnost – ruke i noge držite dalje od noža.




5 RAZINE RIZIKA

Sljedeće signalne riječi i značenja služe kao objašnjenje razina rizika povezanih s ovim proizvodom.

SIMBOL	SIGNALNA RIJEČ	ZNAČENJE
	OPASNOST	Označava neposrednu opasnu situaciju koja će, ako se ne izbjegne, izazvati ozbiljnu ozljedu ili smrt.

SIMBOL	SIGNALNA RIJEČ	ZNAČENJE
	UPOZOR- ENJE	Označava moguću opasnu situaciju koja, ako se ne izbjegne, može dovesti do smrti ili teške ozljede.
	OPREZ	Označava moguću opasnu situaciju koja, ako se ne izbjegne, može dovesti do lakše ili umjerene ozljede.
	OPREZ	(Bez simbola upozorenja za sigurnost) Označava situaciju koja može dovesti do materijalne štete.

6 RECIKLIRANJE

	Zasebno prikupljanje. Ne smijete odlagati zajedno s kućanskim otpadom. Ako je potrebno zamijeniti stroj ili ako ga više ne koristite, nemojte ga baciti zajedno s kućanskim otpadom. Omogućite zasebno zbrinjavanje ovog stroja.
	Zasebno zbrinjavanje iskorištenog stroja i pakiranja omogućit će vam recikliranje materijala i njihovu ponovnu upotrebu. Upotreba recikliranog materijala pomaže u zaštiti okoliša od onečišćenja i smanjuje potrebe za novim sirovinama.
Batteries  Li-ion	Na kraju radnog vijeka, zbrinite baterije vodeći brigu o vašem okolišu. Baterija sadrži materijal koji je opasan za vas i vaš okoliš. Morate ukloniti i zbrinuti te materijale zasebno na opremi koja sadrži litij-ionske baterije.