

Serie | 4, Campana decorativa de pared, 60 cm, Cristal blanco DWK67CM20



B

Campana inclinada en cristal. Diseño vanguardista en tu cocina que deja más espacio libre sobre la zona de cocción.

- **Campana ultrasilenciosa:** máximo rendimiento, con mínimo ruido.
- **Electrónica TouchSelect:** controla los ajustes de la campana con un solo dedo.
- **Interior blindado:** limpieza fácil y segura.
- **Iluminación LED:** mínimo consumo, máxima eficiencia, alto rendimiento
- **Potencia intensiva:** elimina de manera rápida y efectiva los olores de la cocina.

Datos técnicos

Tipología : Wall-mounted

Certificaciones de homologación : CE, Eurasian, VDE

Longitud del cable de alimentación eléctrica : 130 cm

Altura del producto, sin conducto decorativo : 323 mm

Dist mín resp zonas cocc eléct : 450 mm

Dist mín resp zonas cocc gas : 650 mm

Peso neto : 19,4 kg

Tipo de control : Electrónica

Máxima extracción de aire : 416 m³/h

Máxima extracción de aire en recirculación en nivel intensivo : 469 m³/h

Máxima extracción de aire en recirculación : 367 m³/h

Máxima extracción de aire en nivel intensivo : 700 m³/h

Número de lámparas : 2

Nivel de contaminación acústica : 58 dB(A) re 1 pW

Diámetro de la salida de aire : 120 / 150 mm

Material del filtro antigrasa : Aluminio lavable

Código EAN : 4242005172948

Potencia de conexión : 263 W

Intensidad corriente eléctrica : 10 A

Tensión : 220-240 V

Frecuencia : 60; 50 Hz

Tipo de enchufe : Schuko con conexión a tierra

Tipo de instalación : Montaje en pared

Accesorios opcionales

DWZOAKORO : Kit recirc. larga duración

DWZOAX5K0 : Tubo telescópico prolongador 1 m

DWZOAX5L0 : Tubo telescópico pared 1,5 m

DWZ1AK1V6 : Kit recirc. alta eficiencia antipolen

DZZ0XX0P0 : Filtro recirc. Regenerativo (repuesto)



4 242005 172948

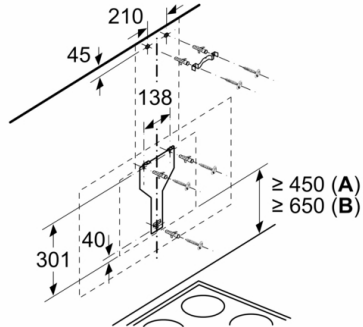
Serie | 4, Campana decorativa de pared, 60 cm, Cristal blanco DWK67CM20

Campana inclinada en cristal. Diseño vanguardista en tu cocina que deja más espacio libre sobre la zona de cocción.

- Para instalar en pared
- Clase de eficiencia energética B (dentro del rango A+++ a D).
- Filtros de aspiración perimetral
- 2 zonas de filtrado: parte frontal y parte inferior
- Filtros lavables en el lavavajillas
- Interior blindado. Limpieza fácil y segura
- Electrónica TouchControl (4 potencias de extracción: 3+1 intensivo) con Indicadores LED
- Iluminación LED
- 4 potencias de extracción: 3+1 intensivo
- Potencia máxima de extracción: 700 m³/h (según UNE/EN 61591)
- Posición intensiva con retracción automática.
- Potencia de extracción en nivel 3: 416 m³/h.
- Posibilidad de instalar en recirculación sin tubo decorativo
- Consultar y respetar las dimensiones de encastre facilitadas en el manual de instalación
- Descubre y consulta todos los accesorios disponibles con tu campana en la pestaña "Accesorios". ¡Sácale el máximo partido y rendimiento!

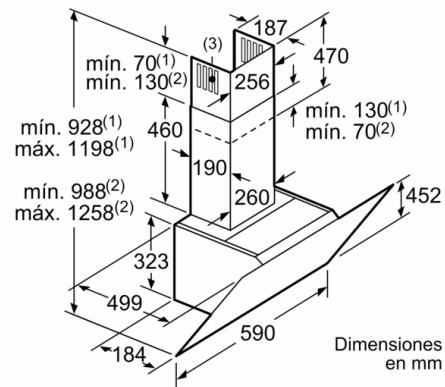
Serie | 4, Campana decorativa de pared, 60 cm, Cristal blanco DWK67CM20

Dimensiones en mm



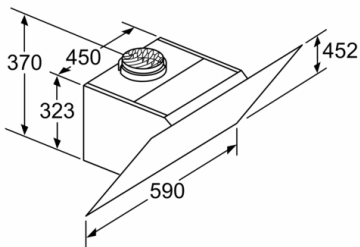
Desde el borde superior del soporte para ollas

A: Eléctrico
B: Gas

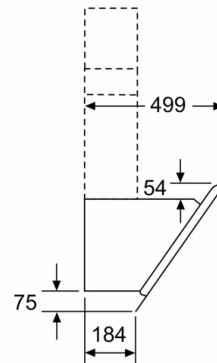


Dimensiones en mm

(1) Salida de aire al exterior (2) Circulación de aire
(3) Salida de aire al exterior - Montar con las ranuras de la salida de aire hacia abajo



Aparato en recirculación de aire sin canal
Será necesario un juego de recirculación de aire Dimensiones en mm



Dimensiones en mm

Dimensiones en mm

