



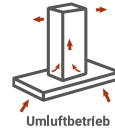
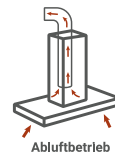
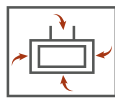
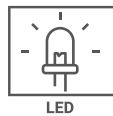
## Selia Design-Schräghaube, 90 cm

CH 99090 SA

mit Auto Opening und Gestensteuerung

- + Energieeffizienzklasse A
- + Metallgehäuse und konvexem Glasschirm und Auto-Opening
- + Breite: 90 cm
- + Schräge Bauform für mehr Kopffreiheit
- + 3 Leistungsstufen mit Gesten- oder Touchsteuerung
- + LED-Beleuchtung
- + Abluft- und Umluftbetrieb möglich

**A**



Jährlicher Energieverbrauch (AEhood)	47,2 kWh
Energieeffizienzklasse	A
Fluiddynamische Effizienz (FDEhood)	30,8
Fluiddynamische Effizienzklasse	A
Beleuchtungseffizienz (LEhood)	25,1 Lux / Watt
Beleuchtungseffizienzklasse	B
Fettabscheidegrad	71,8 %
Fettabscheideeffizienzklasse	D
Luftstrom bei minimaler / maximaler Geschwindigkeit im Normalbetrieb	352,5 m³/h / 619,3 m³/h
A-bewertete Luftschallemission bei minimaler / maximaler Geschwindigkeit im Normalbetrieb	65 dB / 72 dB
Leistungsaufnahme im Aus-Zustand	-
Leistungsaufnahme im Bereitschaftszustand	0,46 Watt

Steuerung	Touch-Control + Gestensteuerung
Gestensteuerung	durch Wischen (rechts/links) vor der Steuerung des Gerätes kann die Haube ein- oder ausgeschaltet und die Leistung reguliert werden.
Mit Glasschirm	schwarz
Korpus	schwarz
Schacht	schwarz
Geschwindigkeitsstufen	3
Beleuchtung max.	2 x 1,5 Watt LED
Mit automatischer Öffnung des Glasschirms bei Inbetriebnahme	ja
Rohranschluss (Durchmesser)	150 mm
Spannung / Frequenz	220 – 240V / 50 – 60HZ
Anschlusswert	233 Watt

## ABMESSUNGEN

Gerätemaße (H x B x T) / Gewicht	78 – 116 x 90 x 40,8 cm / 18,5 kg
Maße mit Verpackung (H x B x T) / Gewicht	50 x 99,5 x 47 cm / 23,2 kg

ARTIKELNUMMER	FARBE	EAN
CH99090SA	schwarz	4260641227419

ZUBEHÖR	EAN
Inkl. Metallfettfilter (auswaschbar): 1 x MIZ 9900	4260641227624
Zubehör (nicht enthalten): Aktiv-Kohlefilter MIZ 0023 N	4260515334427