

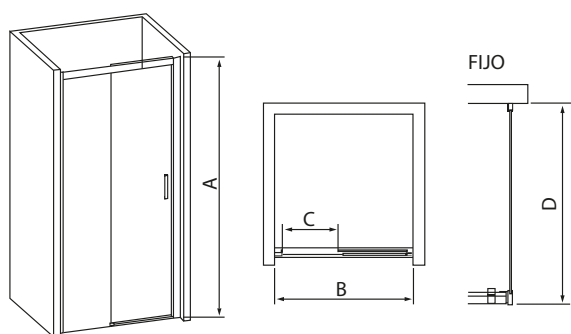
FICHA TÉCNICA

MAMPARA CANADA FRONTAL

■ CARACTERÍSTICAS


Hojas:	Hoja Fija + Hoja Corredera
Grosor y tipo del Cristal:	8 mm Transparente
Perfil:	Aluminio cromo
	Sin perfil inferior con guía deslizante
Rodamiento superior:	Doble regulable
Sistema de expansión:	Con corrector de desnivel

■ MEDIDAS



* Medidas en cm

MEDIDA	ALTURA A	RANGO B	APERTURA C
120 cm	195 cm	116 - 120 cm	50 cm
140 cm	195 cm	126 - 130 cm	55 cm
140 cm	195 cm	136 - 140 cm	55 cm
150 cm	195 cm	146 - 150 cm	55 cm
160 cm	195 cm	156 - 160 cm	55 cm



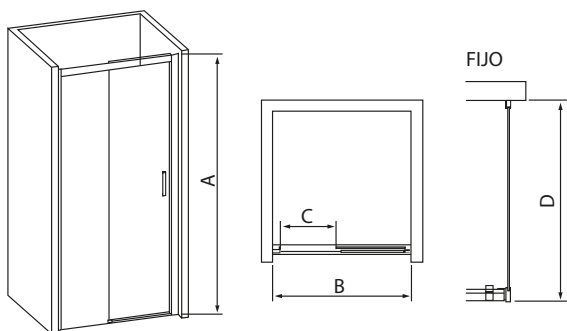
FICHA TÉCNICA

MAMPARA CANADA FIJO

■ CARACTERÍSTICAS

Hojas:	Fijo
Grosor y tipo del Cristal:	8 mm Transparente
Perfil:	Aluminio cromo Sin perfil inferior con guía deslizante
Rodamiento superior:	Doble regulable
Sistema de expansión:	Con corrector de desnivel

■ MEDIDAS



* Medidas en cm



MEDIDA	ALTURA A	RANGO D
70 cm	195 cm	67 - 70 cm
80 cm	195 cm	77 - 80 cm