

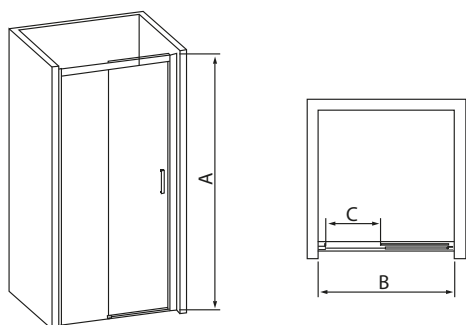
FICHA TÉCNICA

MAMPARA AUSTIN FRONTAL

■ CARACTERÍSTICAS

Hojas:	Hoja fija + Hoja Corredera
Grosor y tipo del Cristal:	6 mm Transparente
Perfil:	Aluminio Cromado
Rodamientos:	Superiores dobles
Tratamiento:	Antical Easy Clean

■ MEDIDAS



* Medidas en cm

MEDIDA	ALTURA A	RANGO B	APERTURA C
100 cm	195 cm	96 - 100 cm	41 cm
110 cm	195 cm	106 - 110 cm	46 cm
120 cm	195 cm	116 - 120 cm	51 cm
130 cm	195 cm	126 - 130 cm	56 cm
140 cm	195 cm	136 - 140 cm	61 cm
150 cm	195 cm	146 - 150 cm	66 cm
160 cm	195 cm	156 - 160 cm	71 cm



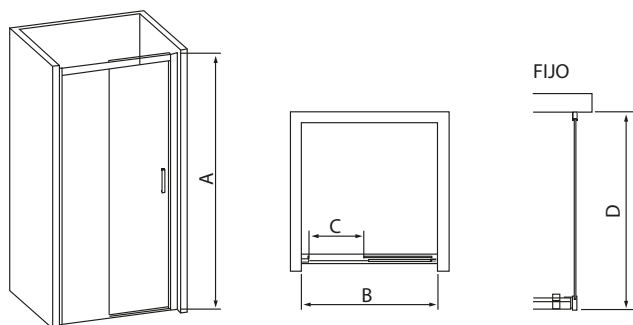
FICHA TÉCNICA

MAMPARA AUSTIN FIJO

■ CARACTERÍSTICAS

Hojas:	Fijo
Grosor y tipo del Cristal:	6 mm Transparente
Perfil:	Aluminio Cromado
Rodamientos:	Superiores dobles
Tratamiento:	Antical Easy Clean

■ MEDIDAS



* Medidas en cm

MEDIDA	ALTURA A	RANGO B	APERTURA C	RANGO D
70 cm	195 cm			68 - 70 cm
80 cm	195 cm			78 - 80 cm
90 cm	195 cm			88 - 90 cm

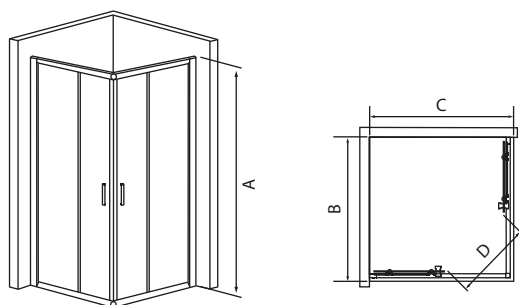
FICHA TÉCNICA

MAMPARA AUSTIN ANGULAR

■ CARACTERÍSTICAS

Hojas:	2 Hojas fijas + 2 Hojas Correderas
Grosor y tipo del Cristal:	6 mm Transparente
Perfil:	Aluminio Cromado
Rodamientos:	Superiores dobles
Tratamiento:	Antical Easy Clean

■ MEDIDAS



* Medidas en cm

MEDIDA	ALTURA A	RANGO 1 B	RANGO 2 C	APERTURA D
70x90 cm	195 cm	67 - 70 cm	88 - 90 cm	42 cm
70x100 cm	195 cm	67 - 70 cm	98 - 100 cm	46 cm
70x120 cm	195 cm	67 - 70 cm	118 - 120 cm	55 cm
80x80 cm	195 cm	78 - 80 cm	78 - 80 cm	41 cm
80x100 cm	195 cm	78 - 80 cm	98 - 100 cm	49 cm
80x120 cm	195 cm	78 - 80 cm	118 - 120 cm	57 cm




FICHA TÉCNICA

MAMPARA AUSTIN SEMICIRCULAR

■ CARACTERÍSTICAS

Hojas:	2 Hojas fijas + 2 Hojas Correderas
Grosor y tipo del Cristal:	6 mm Transparente
Perfil:	Aluminio Cromado
Rodamientos:	Superiores dobles
Tratamiento:	Antical Easy Clean
Curvatura:	Para curvatura italiana

■ MEDIDAS



* Medidas en cm



MEDIDA	ALTURA A	RANGO 1 B	RANGO 2 C	APERTURA D
80x80 cm	195 cm	78 - 80 cm	78 - 80 cm	48 cm
90x90 cm	195 cm	88 - 90 cm	88 - 90 cm	53 cm