

**swingcolor®**

# Ratgeber Holz-Boden- beschichtungen



*Alles, was Farbe kann.*

## Holzfußböden im neuen Glanz.

Egal, ob Holzfußböden im Innen- oder Außenbereich – swingcolor® bietet Ihnen Schutz und Farbe für Ihre individuelle Holzfußboden-Gestaltung.

Im Innenbereich haben Sie die Möglichkeit dem Parkett, dem Dielenboden oder der Holzterrasse einen neuen Schutzanstrich zu verpassen oder auch Ihren Holzfußboden farblich mit der Einrichtung abzustimmen, um Ihrem Zuhause einen neuen Look zu verschaffen.



Entdecken Sie unseren swingcolor® HOLZFUSSBODENLACK 2in1, mit dem Sie die Holzfußböden in Ihrem Zuhause struktur-erhaltend, farblich aufwerten können oder versiegeln Sie mit unserem swingcolor® PARKETTLACK vorhandene Parkettfußböden wieder neu.



Im Außenbereich lassen sich Holz- als auch WPC-Terrassenböden mit einem Schutz- und Pflegeanstrich streichen und optisch aufwerten.

Entdecken Sie unsere swingcolor® TERRASSENODENFARBE, unser spezielles swingcolor® TERRASSENODEN-ÖL oder auch unsere speziellen Artikel zur Reinigung, zum Schutz und zur Oberflächenversiegelung von WPC-Oberflächen.



Mit swingcolor® bieten wir Ihnen immer die perfekte Lösung für Ihren Anwendungsbereich.



## HOLZFUSSBODENLACK 2in1

Farbiger, wasserbasierter Polyurethan-Decklack für die widerstandsfähige Beschichtung und farbige sowie struktur-erhaltende Gestaltung von Parkettfußböden, Dielen und Holztreppe. Für Kinderzimmer, Flure, Wohn- und Schlafräume geeignet. Nicht geeignet für geölte, gewachste oder werkseitig beschichtete Böden sowie Laminat.

### Eigenschaften:

- holzstruktur-erhaltender PU-Decklack
- für innen
- für Holzfußböden und -treppen
- widerstandsfähig
- reinigungsbeständig

### Verbrauch bei einmaligem Anstrich:

- 750 ml reichen für ca. 6-8 m<sup>2</sup>.
- 2,5 l reichen für ca. 20-27 m<sup>2</sup>.



Dieses Produkt erhalten Sie auch über unser Fabmischsystem.



RAL 9010  
REINWEISS



RAL 8024  
BEIGEBRAUN



RAL 3009  
OXIDROT



Scannen für weitere Infos



RAL 7047  
TELEGRAU 4



RAL 7016  
ANTHRAZITGRAU



**Tipp:** Bei weißen oder hellen Schlussbeschichtungen auf inhaltsstoffreichen Hölzern (z. B. Eiche, Zeder, Buche) empfehlen wir, den swingcolor® SPEZIAL-HAFTGRUND gegen das Durchschlagen von Holz-inhaltsstoffen zu verwenden.

## PARKETTLACK

Farblose Versiegelung für Parkettfußböden, Dielen und andere Holzböden, fest verklebte Korkböden sowie Holz-möbel und -türen. Nicht geeignet für geölte, gewachste oder werkseitig beschichtete Böden sowie Laminat.

### Eigenschaften:

- farblos
- für innen
- für Holz- und Korkböden, Treppen, Türen, Möbel
- stoß-, schlag- und kratzfest



### Verbrauch bei einmaligem Anstrich:

- 375 ml reichen für ca. 3-4 m<sup>2</sup>
- 750 ml reichen für ca. 6-8 m<sup>2</sup>
- 2,5 l reichen für ca. 20-27 m<sup>2</sup>
- 4 l reichen für ca. 32-43 m<sup>2</sup>

Scannen für weitere Infos



[www.blauer-engel.de/uz12a](http://www.blauer-engel.de/uz12a)



## TERRASSENBOENFARBE

Für Holz- und Betonböden, wie Terrassen, Balkone, Laubengänge, Treppen usw.

### Eigenschaften:

- für Holz- und Betonfußböden
- für außen
- PU-verstärkt
- hochdeckend
- tritt- und wetterbeständig

### Verbrauch bei einmaligem Anstrich:

2,5 l reichen für ca. 12-15 m<sup>2</sup>  
4 l reichen für ca. 20-25 m<sup>2</sup>



Alte Terrassendielen aus Holz ...



RAL 7016 ANTHRAZITGRAU



RAL 7030 STEINGRAU



RAL 7035 LICHTGRAU



RAL 8011 NUSSBRAUN



RAL 8003 LEHMBRAUN



RAL 8001 OCKERBRAUN

Scannen für weitere Infos



AUSSEN



ROLLEN



STREICHEN



WETTERBESTÄNDIG



ABPERLEFFEKT  
EXTREM WASSER  
ABWEISEND



GRUND-  
ZWISCHEN- UND  
SCHLUSSANSTRICH



TRITT-  
BESTÄNDIG



ÜBERARBEITBAR  
NACH  
6 STUNDEN



... erstrahlen mit der swingcolor® TERRASSENBOENFARBE in neuem Glanz (hier im Farbton RAL 7016). Individuell – wählen Sie einen aus insgesamt 6 Farbtonen.



**Tipp:** Für eine rutschhemmende Wirkung kann swingcolor® ANTI-RUTSCH-ZUSATZ zugegeben werden.



## TERRASSENODEN-ÖL

Tiefenwirksames Pflegeöl mit Abperleffekt für z. B. Gartenholzterrassen, Gartenparkett usw.

### Eigenschaften:

- Schutz und Pflege von Holz-Terrassendielen
- für außen
- wasser- und schmutzabweisend – beugt Grün- und Algenbelag vor
- farbauffrischend
- tiefenwirksam



### Verbrauch bei einmaligem Anstrich:

2,5 l reichen für ca. 46-50 m<sup>2</sup>  
4 l reichen für ca. 80 m<sup>2</sup>



8500  
DOUGLASIE

8502  
BANGKIRAI



Scannen für  
weitere Infos



**Tipp:** Zur Untergrundvorbehandlung empfehlen wir Ihnen eine Vorbehandlung mit dem swingcolor® HARTHOLZ-REINIGER.

## WPC-IMPRÄGNIERUNG

Geeignet für alle WPC-Oberflächen z. B. Terrassendielen, WPC-Fliesen, Zaunprofile, Sichtschutzelemente usw.

### Eigenschaften:

- für WPC-Werkstoffe – auch für BPC geeignet
- für außen
- UV-Filter – verhindert Ausbleichen
- langanhaltender Schutz – beugt Grünbelag vor
- Versiegelung der Oberfläche




### Verbrauch bei einmaligem Anstrich:

750 ml reichen für ca. 15-19 m<sup>2</sup>  
2,5 l reichen für ca. 50-63 m<sup>2</sup>



Scannen für  
weitere Infos



## WPC-REINIGER

Spezial-Reiniger für die Grund- und Unterhaltsreinigung von WPC-Werkstoffen (Holz-Kunststoff-Verbund).

### Eigenschaften:

- Spezialreiniger und -auffrischer
- für außen
- speziell abgestimmt auf WPC-Werkstoffe
- löst hartnäckige Verschmutzungen effektiv
- einfache Anwendung



## Die 3 Schritte zum Erfolg.

### 1. Schritt: Die Vorbereitung des Untergrundes



Ganz gleich, welche Holzart Sie schützen oder veredeln wollen und ganz gleich, ob Renovierungs- oder Erstanstrich – die folgenden Punkte sollten Sie generell beachten:

#### Untergrund:

Egal ob Neu- oder Renovierungsanstrich, der zu bearbeitende Untergrund muss fest, trocken, sauber, griffig, tragfähig und frei von Trennmitteln und Harzen sein.

Bei Anstrichen im Außenbereich sollte der Untergrund gegen aufsteigende Feuchtigkeit (z. B. bei direkt ins Erdreich gelegten Betonplatten) geschützt sein. Vor der Montage neuer Holzböden muss eine allseitige Grundbeschichtung durchgeführt werden. Alte Ölbeschichtungen auf Holzterrassen müssen vollständig abgewittert sein oder mit einem entsprechenden Reiniger, z. B. swingcolor® HARTHOLZ-REINIGER gereinigt werden. Vergrautes Holz und lose Holzsplitter sind vor der Beschichtung zu entfernen. Verschmutzungen und Grünbeläge sind vor der Verarbeitung restlos zu entfernen.

WPC-Oberflächen sollten vor der Imprägnierung mit swingcolor® WPC-Reiniger gereinigt werden.



#### Schleifen:

Bei Renovierungsanstrichen schleifen Sie gut erhaltene, tragfähige Altanstriche an. **Wichtig:** Abblätternde und nicht tragfähige Altanstriche mit Abbeizer oder Schleifmittel restlos entfernen.



#### Tipp:

Bei größeren Flächen lohnt sich das Ausleihen eines Tellerschleifers in Ihrem BAUHAUS. Der Umgang hiermit sollte jedoch geübt sein.



#### Säubern:

Anschließend gründlich säubern und trocknen lassen.



### 2. Schritt: Der richtige Voranstrich

Zur Vorbehandlung der Untergründe die Verarbeitungshinweise auf den jeweiligen Produkten beachten. Bei einer gewünschten Lackierung mit einem weißen oder hellen Farbton auf inhaltsstoffreichen Hölzern, z. B. Eiche, Zeder oder Buche, wird die vorherige Grundierung mit swingcolor® SPEZIAL-HAFTGRUND gegen das Durchschlagen von Holzinhaltstoffen empfohlen.

### 3. Schritt: Die richtige Endbeschichtung

Wählen Sie im Innenbereich je nach Untergrund, Optik und Farbwunsch zwischen dem swingcolor® HOLZFUSSBODENLACK Zin1 und den swingcolor® PARKETTLACKEN das passende Produkt für Ihr Objekt.

Im Außenbereich haben Sie je nach Untergrund, Optik und Farbwunsch die Wahl zwischen dem swingcolor® TERRASSEN-BODEN-ÖL, der swingcolor® TERRASSEN-BODENFARBE oder der swingcolor® WPC-IMPRÄGNIERUNG.



Die genauen Vorgehensweisen und Anstrichaufbauten finden Sie auch in den Etikettentexten der jeweiligen swingcolor® Produkte.

## Alles, was Farbe kann.

In Ihrer **BAUHAUS** Farbenabteilung finden Sie eine große Auswahl an swingcolor® Werkzeugen und Malerzubehör. Auch alles, was Sie zur professionellen Holz-Bodenbeschichtung benötigen.

### Alles für richtiges Streichen und Beschichten:

- Rollen und Pinsel, je nach Produkt und Anwendung
- Teleskopstange
- Farbrührer/Rührholz
- Abstreifgitter
- Abdeckfolie/Papier
- Kreppband
- Arbeitshandschuhe



36531/497/30/0222 8811.2000.0134

Produced for:  
 BAHAG AG  
 Gutenbergstraße 21  
 68167 Mannheim  
 DEUTSCHLAND  
 Tel.: +49 (0)621 39050

BAHAG AG  
 Staubinger Straße 25  
 4600 Wels  
 ÖSTERREICH  
 Tel.: +43 (0)7242 6250

 **BAUHAUS®**

