

Tipps für ein perfektes Ergebnis.

- Holzlasuren vor Gebrauch sorgfältig umrühren
- Holzlasuren gleichmäßig, aber nicht zu dick, auftragen
- immer in Richtung der Holzmaserung streichen
- den Pinsel nur halb in die Lasur eintauchen – so wird nicht zu viel Material aufgenommen
- ein Kreppband quer über die Dose kleben – das erleichtert das Abstreichen des Pinsels
- neue Pinsel vor Gebrauch über Schleifpapier ziehen, um lose Borsten zu entfernen
- ausgewaschene Pinsel aufhängen – das schont die Borsten

Das richtige Werkzeug.

Zu einem guten Anstrichergebnis gehört nicht nur die richtige Lasur, sondern auch das passende Werkzeug und Zubehör. Deshalb nehmen Sie bitte die entsprechenden swingcolor® Pinsel für lösemittelbasierte oder wasserbasierte Lacke und Lasuren.

Alles für das Streichen und Lackieren:

- Pinsel oder Roller
- Abdeckfolie
- Kreppband
- Schleifpapier/Drahtbürste
- Arbeitshandschuhe



Eine große Auswahl an swingcolor® Werkzeugen und Malerzubehör finden Sie in unserer Farbenabteilung.



Mit diesem Symbol gekennzeichnete Produkte sind in vielen Farbtönen über das Farbmischsystem in Ihrem **BAUHAUS** erhältlich.

Produced for:
BAHAG AG
Gutenbergstraße 21
68167 Mannheim
DEUTSCHLAND
Tel.: +49 (0)621 39050

BAHAG AG
Staubinger Straße 25
4600 Wels
ÖSTERREICH
Tel.: +43 (0)7242 6250



59410/62/15/0324 8811.2000.1003

Ratgeber Holzschutz



Alles, was Farbe kann.

Damit Holz lange gut erhalten bleibt.

Schon immer zählte Holz zu den wichtigsten Rohstoffen der Menschheit. Bereits in frühester Zeitgeschichte wurde es als elementares Baumaterial eingesetzt. Und das ist bis heute so geblieben. Wobei man mittlerweile das Naturprodukt Holz oft im Mix mit anderen Baumaterialien wie Stein, Metall und Kunststoffen verwendet.



Holz ist ein sehr dekoratives und vielseitiges Naturprodukt, das einen besonderen Schutz vor äußeren Einflüssen benötigt. Im Innenbereich trocknen Heizungsluft und Sonnenlicht das Holz aus. Außen führen UV-Strahlung sowie weitere Witterungseinflüsse zur Vergrauung, das Holz reagiert stärker auf Temperatur- und Luftfeuchtigkeitsschwankungen.



Damit Sie sich an Ihrem Holz – ganz gleich ob im Innen- oder Außenbereich, als Bauelement oder Möbel – lange erfreuen können, hält swingcolor® ein umfassendes Sortiment an Lacken, Farben, Ölen und Werkzeugen für Sie bereit. Hier finden Sie für jede Anwendung das passende Produkt – egal ob als Schutzanstrich oder zur dekorativen Verschönerung.

swingcolor® Produkte in bewährter Qualität helfen Ihnen schnell und sicher zum Erfolg!



Weitere Informationen speziell zu unseren swingcolor® Ölen finden Sie in der Farbtankarte „Holzpflege-Öle“!



Schönheit, Wert und Funktion bewahren.

Holz findet für unterschiedlichste Bauteile und -formen Anwendung. Der Lattenzaun draußen, das Kinderbett drinnen, das Fenster, mit einer Seite draußen, mit der anderen Seite drinnen – je nach Art des Bauteils ist Holz dem Einfluss von Feuchtigkeit, Sonne und Temperaturschwankungen ausgesetzt. Dabei „arbeitet“ es und kann sein Maß verändern.

Bauteile

Der Fachmann teilt Holz, je nach Bauteil, in drei unterschiedliche Holz-Anforderungsklassen ein, die auch unterschiedlich behandelt werden müssen:

Nicht maßhaltige Bauteile:

Holzbauteile, für die eine Maßänderung nicht begrenzt ist, z. B. überlappende Verbreiterungen oder Zäune.

Produktempfehlungen: swingcolor® HOLZSCHUTZLASUR, swingcolor® UNIVERSALLASUR



Begrenzt maßhaltige Bauteile:

Holzbauteile, für die eine Maßänderung im begrenzten Umfang zugelassen ist, z. B. Verbreiterungen mit Nut und Feder, Gartenmöbel, Fensterläden.

Produktempfehlung: swingcolor® PREMIUM-DAUERSCHUTZLASUR, swingcolor® UNIVERSALLASUR



Maßhaltige Bauteile:

Holzbauteile, für die eine Maßänderung nur in sehr geringem Umfang zugelassen ist, z. B. Fenster und Türen.

Produktempfehlungen: swingcolor® PREMIUM-DAUERSCHUTZLASUR, swingcolor® FENSTER- & TÜRENLASUR, swingcolor® UNIVERSALLASUR



Umwelteinflüsse und Gefahren für Holz:

Regen, Sonne, Frost, Temperaturschwankungen – die Natur setzt Holz vielen Gefahren aus. Hier die drei häufigsten Holzzerstörer:



Feuchtigkeit: Durch Feuchtigkeit im Holz können sich schädliche Pilze und Schwämme ansammeln. Um dies zu verhindern, schafft eine Imprägnierung Abhilfe, indem die offene porige Holzstruktur geschlossen wird und somit keine Feuchtigkeit mehr in das Holz eindringen kann.

UV-Strahlung: Durch ein hohes Maß von UV-Strahlung wird das Lignin (Holzbinde-mittel) zerstört und das Holz wird grau und spröde. Als Folge dringt Wasser in das Holz ein und lässt es aufquellen, ein idealer Nährboden für diverse Pilze und Schwämme. Holz, das der Sonneneinstrahlung direkt ausgesetzt ist, sollten Sie daher ausreichend schützen. Verwenden Sie hier swingcolor® Lasuren in mittel- bis dunkelgetönten Farb-tönen für einen optimalen Schutz.



So wird's perfekt. Holzschutz.

Ganz gleich, welche Holzart Sie mit einem Renovierungs- oder Erstanstrich schützen bzw. veredeln wollen, die folgenden Punkte sollten Sie generell beachten.

Neu- oder Renovierungsanstrich:



Untergrund

Egal ob Neu- oder Renovierungsanstrich, die zu bearbeitende Holzfläche muss fest, trocken, sauber, griffig, tragfähig und frei von Trennmitteln und Harzen sein.



Schleifen

Bei Renovierungsanstrichen schleifen Sie gut erhaltene, tragfähige Altanstriche an.

Wichtig

Abblätternde und nicht tragfähige Altanstriche mit Abbeizer oder Schleifmittel restlos entfernen. Stellen, an denen „blankes“ Holz zum Vorschein kommt, gegebenenfalls grundieren.

Hinweis

Besonders bei der Verwendung von Lasuren machen sich gründliche Feinschliffe optisch positiv bemerkbar.

Die genauen Vorgehensweisen und Aufbauten finden Sie auch in den Etikettentexten der jeweiligen swingcolor® Produkte.



Säubern

Anschließend die angeschliffenen Flächen gründlich säubern und trocknen lassen.

Tipps zur Vorbereitung

Die richtige Vorbereitung des Untergrundes ist ein wichtiger Bestandteil des Anstrichs.

Der perfekte Untergrund muss fest, trocken, sauber, griffig, tragfähig und frei von Trennmitteln sein. Harzige und klebrig-fettige Holzflächen mit z. B. Nitro-Verdünnern behandeln.

Nicht tragfähige Altanstriche sowie vergrautes Holz bis auf das rohe Holz abschleifen und reinigen. Gut erhaltene Altanstriche gründlich anschleifen und säubern.


Generell können beim Bearbeiten oder Entfernen von Anstrichen durch das Schleifen gesundheitsgefährdende Stäube freigesetzt werden. Bitte sorgen Sie daher für eine geeignete Schutzausrüstung (Staubmaske).

Technische Hinweise zu Lasuren im Außen- und Innenbereich

- die Eigenfarbe des Holzes beeinflusst den Farbton
- direkt bewittertes Holz zum ausreichenden UV-Schutz in mittleren bis dunklen Farbtönen lasieren bzw. streichen
- stark bewitterte Flächen spätestens nach 2-3 Jahren kontrollieren und bei Bedarf überarbeiten
- der endgültige Farbton wird erst im Trockenzustand erreicht

So bringt man Holz in Stimmung.

Eigentlich hat jedes Holz seine natürliche Farbe. Aber mit den Holzschutzlasuren von swingcolor® und dem Farbmischsystem Mix lassen sich 60 unterschiedlichste Holztöne aus der Farbwelt Wood realisieren.



Die mit diesem Symbol gekennzeichneten Produkte in dieser Broschüre sind in vielen Farbtönen über das Farbmischsystem in Ihrem **BAUHAUS** erhältlich.

Und wenn Sie keine klassische Holzoptik wünschen: Mit den deckenden Holzschutz-Produkten von swingcolor® erhalten Sie optimalen Schutz und bestimmen dabei selbst den Ton. So bekommt zum Beispiel dieses Gartenhaus durch seinen glänzenden Anstrich in warmem Braun oder kräftigem Rot eine ganz neue Optik.



Tipp: Der Weg zu Ihrem Wunschfarbton mit unseren Farbstreifen.

In jeder swingcolor® Farbwelt finden Sie Farbstreifen mit unterschiedlichen Farbabstufungen, Farbintensitäten und Farbharmonien. Hiermit ist es ganz einfach, die Wunschfarbe zu bestimmen und anhand des Farbcodes mischen zu lassen – natürlich auch als Lasurfarbton.

Sicher zum Ziel – Ihre Holzschutz-Auswahl.



AUSSEN



AUSSEN



AUSSEN



AUSSEN



INNEN / AUSSEN



INNEN / AUSSEN



INNEN



INNEN



Die richtigen Grundierungen.

Die richtige Vorbehandlung des Untergrundes ist ein wichtiger Bestandteil des Anstrichs. Holz im Außenbereich muss ausreichend gegen Witterungseinflüsse geschützt werden. Verwenden Sie daher swingcolor® HOLZSCHUTZ-GRUND als Imprägnierung für alle Nadelhölzer. Sie ist die optimale Basis für einen langlebigen Schutzanstrich mit swingcolor® Holzlasuren im Außenbereich.



Auch im Innenbereich ist die richtige Vorbehandlung des Untergrundes ein wichtiger Bestandteil des Anstrichs. Streichen Sie daher das Holz je nach Bedarf mit dem wasserbasierten swingcolor® HOLZGRUND vor.

Mit swingcolor® HOLZISOLIERGRUND steht Ihnen ein Spezialgrundanstrich aus dem swingcolor® Sortiment zur Verfügung.



Vor Gebrauch stets die Kennzeichnung und Produktinformation lesen.

HOLZSCHUTZ-GRUND

Geeignete Untergründe sind z. B. Fassadenverschalungen, Fenster, Fensterläden, Außentüren, Pergolen, Zäune, Außenverkleidungen etc. Nicht im erdberührten Bereich verwenden.

Eigenschaften:

- Imprägnierung für Nadelhölzer
- farblos
- tiefenwirksam
- offenporig

Verbrauch bei einmaligem Anstrich:

750 ml reichen für ca. 10-13 m²

Auch in weiteren Gebindegrößen erhältlich.



AUBSEN



STREICHEN



ÜBERARBEITBAR
NACH
6-8 STUNDEN



HOLZGRUND

Geeignete Untergründe sind alle maßhaltigen und nicht maßhaltigen Holzbauteile, z. B. Fenster, Fensterläden, Türen, Zäune, Vertäfelungen, Verkleidungen.

Eigenschaften:

- zur Vorbehandlung
- farblos
- offenporig
- feuchtigkeitsregulierend

Verbrauch bei einmaligem Anstrich:

750 ml reichen für ca. 6-7 m²
 Auch in weiteren Gebindegrößen erhältlich.



www.blauer-engel.de/uz12a



HOLZISOLIERGRUND

Geeignet für alle Laub- und Nadelhölzer.

Eigenschaften:

- Spezialgrundanstrich für Holz
- weiß
- hohe Isolier- und Absperrwirkung
- verhindert Holzverfärbung

Verbrauch bei einmaligem Anstrich:

750 ml reichen für ca. 6-8 m²
 Auch in weiteren Gebindegrößen erhältlich.



PREMIUM-DAUERSCHUTZLASUR

Geeignete Untergründe sind alle Laub- und Nadelhölzer, z. B. Holzverkleidungen, Dachuntersichten, Giebelver-
schalungen, Balkonbrüstungen, Blockhäuser, Pergolen,
Fensterläden, Vertäfelungen sowie Fenster und Türen.

Eigenschaften:

- Premium-Holzlasur
- hoch wetter- und UV-beständig
- extra UV-Filter
- besonders tropfgehemmt für Arbeiten über Kopf

Verbrauch bei einmaligem Anstrich:

750 ml reichen für ca. 9-11 m²

Auch in weiteren Gebindegrößen erhältlich.



AUSSEN UND
INNEN



STREICHEN



WETTER-
BESTÄNDIG



FEUCHTIGKEITS-
REGULIEREND



ÜBERARBEITBAR
NACH
24 STUNDEN



INDIVIDUELL
MICHBAR

Video-Tutorials -
schauen Sie rein:



0100
FARBLOS



9510
KALKWEISS



1411
KIEFER



1410
EICHE



8412
TEAK



1417
OREGON PINE/HONIG



5588
AQUABLAU



6608
WIESENGRÜN



8414
MAHAGONI



3563
KIRSCHROT



8411
KASTANIE



8410
NUSSBAUM



8415
PALISANDER




7462
TAUBENGRAU



7464
STAHLGRAU



7465
ALUMINIUMGRAU



7466
ANTHRAZITGRAU



9410
EBENHOLZ



SPRÜHLASUR

Speziell geeignet für kleinteilige Holzobjekte im Außenbereich wie z. B. Gartenmöbel oder Pergolen. Kann aber auch für Holzverkleidungen oder Dachuntersichten eingesetzt werden.

Eigenschaften:

- Premium-Holzlasur zum Sprühen
- für schwer zugängliche Stellen
- hohe Zeitersparnis
- hoch wetter- und UV-beständig

Verbrauch bei einmaligem Anstrich:
400 ml reichen für ca. 3,5 m²



0100 FARBLOS 1411 KIEFER 8412 TEAK 8410 NUSSBAUM



8415 PALISANDER

HOLZSCHUTZLASUR

Geeignete Untergründe sind alle nicht maßhaltigen Holzbauteile, wie z. B. Fassaden, Fensterläden, Pergolen, Zäune oder Außenverkleidungen.

Eigenschaften:

- Classic-Holzlasur
- wetter- und UV-beständig
- Wasser abweisend
- tief eindringend



Verbrauch bei einmaligem Anstrich:

750 ml reichen für ca. 11-13 m²
Auch in weiteren Gebindegrößen erhältlich.



0100 FARBLOS 1411 KIEFER 8412 TEAK 8410 NUSSBAUM



8415 PALISANDER



7657 NEBELGRAU



9410 EBENHOLZ



AUSSEN



STREICHEN



WETTER-BESTÄNDIG



FEUCHTIGKEIT-REGULIEREND



ÜBERARBEITBAR NACH 84 STUNDEN

Video-Tutorials –
schauen Sie rein:



HOLZSCHUTZFARBE

Geeignet für einen dauerhaften Schutz von Holzuntergründen auf z. B. Fachwerk, Holzverkleidungen, Fensterläden, Holzhäusern und Zäunen. Auch geeignet für Anstriche auf Hart-PVC, Alu, Zink und verzinkten Flächen.

Eigenschaften:

- hochdeckend
- hoch wetterbeständig
- hoch elastisch – kein Abblättern
- wasserdampfdurchlässig



Verbrauch bei einmaligem Anstrich:

750 ml reichen für ca. 4-6 m²
Auch in weiteren Gebindegrößen erhältlich.

0095 WEISS	RAL 5014 TAUBENBLAU	5589 KARIBIKBLAU	RAL 6005 MOOSGRÜN
3119 BORNHOLMROT	3103 SCHWEDENROT	RAL 8011 NUSSBRAUN	RAL 8014 SEPIABRAUN
RAL 7035 LICHTGRAU	RAL 7040 FENSTERGRAU	RAL 7001 SILBERGRAU	8568 MINERALBRAUN
		<p>Video-Tutorials – schauen Sie rein:</p>	
RAL 7016 ANTHRAZITGRAU	9900 SCHWARZ		



UNIVERSALLASUR

Geeignet für z. B. Vertäfelungen, Paneele, Profilhölzer, Pergolen, Holzverkleidungen, Carports, Gartenhäuser, Dachuntersichten, Fensterläden, Holztore und -zäune usw.

Eigenschaften:

- Allround-Holzlasur
- wetter- und UV-beständig
- auch für Fenster und Türen geeignet
- blockfest



Verbrauch bei einmaligem Anstrich:

750 ml reichen für ca. 7-8 m²
Auch in weiteren Gebindegrößen erhältlich.



Video-Tutorials – schauen Sie rein:



www.blauer-engel.de/uz12a

0100 FARBLOS	9510 KALKWEISS	1411 KIEFER	8412 TEAK
8414 MAHAGONI	7625 STRANDGRAU	9540 SILBERHOLZ	8410 NUSSBAUM
		<p>Video-Tutorials – schauen Sie rein:</p>	
8415 PALISANDER	9900 SCHWARZ		



FENSTER- & TÜRENLASUR

Geeignet für alle Laub- und Nadelhölzer und speziell für Fenster und Türen.

Eigenschaften:

- spezielle Dickschichtlasur
- wetter- und UV-beständig
- blockfest
- tropfgehemmt eingestellt



Verbrauch bei einmaligem Anstrich:

750 ml reichen für ca. 7-8 m²

Auch in weiteren Gebindegrößen erhältlich.




0100
FARBLOS

9510
KALKWEISS

1411
KIEFER

1410
EICHE



8412
TEAK

8414
MAHAGONI

7657
NEBELGRAU


8410
NUSSBAUM



8415
PALISANDER



Video-Tutorials -
schauen Sie rein:



INNENLASUR

Geeignet für z. B. Holzverkleidungen, Paneele, Profilhölzer, Vertäfelungen, Deckenflächen, Ausbauten, Möbel, Innentüren usw.

Eigenschaften:

- dekorative Wohnraumlasur
- betont die Holzstruktur
- besonders tropfgehemmt für Arbeiten über Kopf
- wasserabweisend



www.blauer-engel.de/uz12a

Verbrauch bei einmaligem Anstrich:

750 ml reichen für ca. 7-8 m²

Auch in weiteren Gebindegrößen erhältlich.



0100
FARBLOS

9510
KALKWEISS

1411
KIEFER

8412
TEAK



1417
OREGON PINE/HONIG

5588
AQUABLAU

5590
OPALBLAU

6608
WIESEGRÜN



3563
KIRSCHROT

8410
NUSSBAUM

8415
PALISANDER

7462
TAUBENGRAU



7410
FRIESENGRAU

7657
NEBELGRAU

9410
EBENHOLZ



Video-Tutorials -
schauen Sie rein:



Aus dunkel wird hell – Holz-Aufhelltechnik.

Sie haben sich an dem einst dunkel lasierten Holz satt gesehen und wollen es jetzt gerne hell streichen. Und dabei soll auch die Maserung des tollen Naturprodukts beibehalten werden? Mit swingcolor® gelingt es ganz einfach.

Schritt 1:

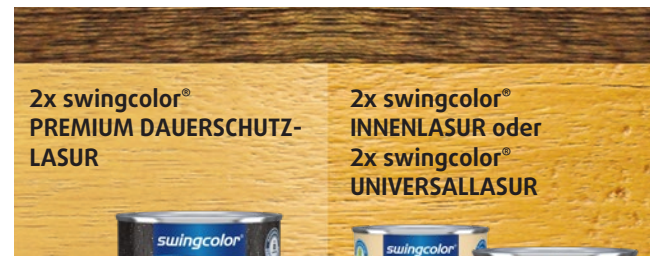
Schleifen Sie den Altanstrich gründlich mit der Hand oder mit dem Schleifgerät an. Anschließend streichen Sie die gesäuberte Fläche mit swingcolor® KUNSTHARZ-VORSTREICHFARBE. Dabei darauf achten, dass der Anstrich dünn, aber deckend erfolgt.



Schritt 2:

Nach vollständiger Trocknung des Voranstrichs das Holz mindestens 2x dünn mit swingcolor® PREMIUM DAUERSCHUTZ-LASUR streichen.

Ist das Holzelement im Innenbereich verbaut oder aufgestellt, kann es alternativ auch 2x dünn mit swingcolor® INNENLASUR oder swingcolor® UNIVERSALLASUR gestrichen werden. Und schon wird es wieder hell!



Tipps und Tricks

Konstruktiver Holzschutz – Was ist das?

Schon bei der Planung von Bauten sollte konstruktiver Holzschutz beachtet werden. Damit ist gemeint, Wasser möglichst vom Holz fernzuhalten. Oder den schnellen Ablauf von Wasser zu gewährleisten. Letzteres kann einfach durch ein Abschrägen von Holzoberflächen oder Holzunterkanten gewährleistet werden.

Die Gartenfarbe für alle Fälle!

Setzen Sie Möbel und Dekogegenstände farbig in Szene mit unserer swingcolor® UNIVERSAL-GARTENFARBE. Wählen Sie aus 6 Farbtönen Ihren Wunschfarbton oder kombinieren Sie unterschiedliche Farbtöne miteinander und kreieren Sie so einen dekorativen Blickfang in Ihrem Garten. Ihrer Kreativität sind hier keine Grenzen gesetzt.

UNIVERSAL-GARTENFARBE

Geeignet für z. B. Dekogegenstände, Blumentöpfe und Gartenmöbel. Kann eingesetzt werden auf Holz, Terrakotta, Zink, verzinkten Untergründen, Hart-PVC.

Nicht geeignet für Fenster- und Türen oder waagerechte Flächen mit dauerhafter Feuchtigkeitsbelastung (z. B. Balkonböden, Gartenparkett) geeignet.

Eigenschaften:

- halbdeckende Farblasur
- für dekorative Anstriche
- universell einsetzbar
- für viele Untergründe geeignet

Verbrauch bei einmaligem Anstrich:

750 ml reichen für ca. 4-7 m²
Auch in weiteren Gebindegrößen erhältlich.



www.blauer-engel.de/uz12a



AUSSEN



ROLLEN



STRICHEN




WETTER-BESTÄNDIG



FEUCHTIGKEITS-REGULIEREND



ÜBERARBEITBAR NACH 10 STUNDEN



1567
SEIDENWEISS



5542
GLETSCHERBLAU



3528
KIRSCHBLÜTENROSA



5543
LAVENDELLILA



6546
KRÄUTERGRÜN



7506
FELSGRAU

Video-Tutorials -
schauen Sie rein:



*Wenn aus Möbeln
Lieblingsstücke werden.*

Verleihen Sie Ihren Möbeln und Einrichtungsgegenständen einen unverwechselbaren Used-Look und rücken Sie so Ihre Vintage-Möbel ins Rampenlicht. Gemütliche, pastellige Farben – auf Wunsch gepaart mit metallischen Farbzentren – verleihen Ihrer Einrichtung einen neuen, individuellen Glanz und lassen alte Möbel zu Lieblingsstücken erstrahlen.



VINTAGE EFFEKTFARBE

Geeignet für die dekorative Gestaltung von Holzoberflächen im Innenbereich wie Möbel, Holzvertäfelungen, Innentüren aus Holz oder Bilderrahmen. Sie kann aber auch auf grundiertem Eisen, Zink, verzinkten Untergründen, Aluminium, Hart-PVC usw. eingesetzt werden.

Eigenschaften:

- seidenmatte Effektfarbe
- für unvergleichliche Vintage-Effekte direkt auf Holz
- verarbeitungsfertig eingestellt
- für innen

Verbrauch bei einmaligem Anstrich:

750 ml reichen für ca. 4-7 m²
Auch in weiteren Gebindegrößen erhältlich.



Video-Tutorials -
schauen Sie rein:



www.blauer-engel.de/uz12a

So einfach zum Effekt:

Durch die Kombination unterschiedlicher Farbtöne der swingcolor® VINTAGE EFFEKTFARBE oder mit der swingcolor® VINTAGE METALLIC-EFFEKTFARBE sowie dem Anschleifen des Deckanstrichs wird der individuelle Vintage-Effekt erzielt.

*Wenn aus Möbeln
Lieblingsstücke werden.*

VINTAGE METALLIC-EFFEKTFARBE

Geeignet als Grundanstrich für swingcolor® VINTAGE EFFEKTFARBE oder als Akzentuierung auf z. B. Möbeln, Holzvertäfelungen oder Innentüren aus Holz. Sie kann aber auch auf grundiertem Eisen, Zink, verzinkten Untergründen, Aluminium, Hart-PVC usw. eingesetzt werden.

Eigenschaften:

- seidenmatte Metallic-Effektfarbe
- für unvergleichliche Vintage-Effekte direkt auf Holz
- verarbeitungsfertig eingestellt
- für innen

Verbrauch bei einmaligem Anstrich:

750 ml reichen für ca. 4-7 m²
Auch in weiteren Gebindegrößen erhältlich.



www.blauer-engel.de/uz12a



VINTAGE SCHUTZLACK

Geeignet als transparente Schutzlackierung für swingcolor® VINTAGE EFFEKTFARBE auf strapazierten Flächen. Er kann aber auch als transparente Versiegelung direkt auf Holz angewendet werden.

Eigenschaften:

- seidenmatter Schutzlack
- stoß- und kratzfest
- hoch strapazierfähig
- für innen

Verbrauch bei einmaligem Anstrich:

750 ml reichen für ca. 4-7 m²
Auch in weiteren Gebindegrößen erhältlich.



www.blauer-engel.de/uz12a

Tipp:

Verwenden Sie für den Vintage-Effekt Schleifpapier der Körnung 180 oder größer. Je größer das gewählte Schleifpapier, desto rustikaler wird der Vintage-Effekt.
swingcolor® VINTAGE METALLIC-EFFEKTFARBE nicht direkt schleifen, da ansonsten der metallische Glanz verloren geht.