



SPC

SPC SILENT

LVT

LVT PREMIUM

KLEBEVINYL

ZUBEHÖR

TRAUMBÖDEN – PASSEND FÜR IHR ZUHAUSE UND DAS GEWERBE



INHALTSVERZEICHNIS

VORSTELLUNG	2
VORTEILE	3
SPC	4
3,5 / 0,2	6
3,8 / 0,3	7
Fliesen 4,0 (3,8) / 0,3	8
4,2 / 0,3	9
4,8 / 0,5	10
Fliesen 5,0 / 0,3	11
SPC SILENT	12
4,8 / 0,3	13
LVT	14
4,2 / 0,3	16
5,0 / 0,3	18
LVT PREMIUM	20
6,5 / 0,55	21
LVT PREMIUM (Isocore)	22
7,0 / 0,3	23
7,0 / 0,55	24
LVT PREMIUM (by SLY)	26
8,0 / 0,55	28
KLEBEVINYL	30
2,5 / 0,7	32
ZUBEHÖR	34
TIPPS ZUM VERLEGEN	35
AKTIONSPRODUKTE	36



TUNDRA PINIE



MODENA



CORSE

Titelbild: EICHE WORCESTER

ÜBERALL WOHLFÜHLEN MIT UNSEREN DESIGNBÖDEN

Mit den b!design-Böden erfüllen Sie sich Ihren Einrichtungstraum. Diese Böden sind der Natur nachempfunden und daher kaum von Holz oder Fliesen zu unterscheiden – das fühlen Sie sofort! Doch nicht nur optisch überzeugt b!design. Die Böden sorgen durch ihre gute Wärmeisolierung für eine wohlig warme Atmosphäre in Ihrem Zuhause – da bleiben keine Wünsche offen! Gleichzeitig sind sie widerstandsfähig und wasserresistent. Sie können die b!design-Böden also auch problemlos in Feuchträumen wie Badezimmer oder Küche verlegen. Dadurch haben Sie die Möglichkeit, in Ihrer ganzen

Wohnung denselben Boden zu verwenden. Mit unseren Böden sichern Sie sich das sorgenfreie Komplettpaket: Von der komfortablen Auswahl des passenden Bodens mit unserem Produktfinder über die kinderleichte Verlegung bis hin zur einfachen Pflege.



Raum-Visualisierung
Verfügbarkeit
Mengenpreisberechnung
Verlege-Tipps



FINDEN SIE DANK UNSERER ENTSCHEIDUNGSHILFE IHREN TRAUMBODEN

Grundsätzlich entsprechen alle b!design-Böden den höchsten Qualitätsstandards. Um Ihnen Ihre Entscheidung für den richtigen Bodenbelag zu erleichtern, nutzen Sie gerne unser Categoriesystem. Dieses zeigt Ihnen die Ausprägung der jeweiligen Vorteile an: von gut bis exzellent.



Die b!design-Böden sind sehr langlebig. Wir gewähren Ihnen 25 Jahre Garantie im Wohnbereich oder 5 Jahre Garantie im Objektbereich.




VORTEILE AUF EINEN BLICK




UMWELTVERTRÄGLICH

Die b!design-Böden sind als sehr emissionsarm klassifiziert. Somit können nicht nur Sie zuhause frei durchatmen, sondern tun auch zugleich etwas Gutes für die Umwelt.



WASSERRESISTENT

Die b!design-Böden sind wasserresistent und rutschhemmend. Somit können Sie diese Böden im kompletten Haus verlegen – sogar in Feuchträumen.



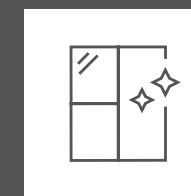
LEICHT VERLEGBAR

Dank der verschiedenen Klicksysteme können Sie die b!design-Böden kinderleicht in nur wenigen Schritten verlegen.



GEHKOMFORT

Durch den elastischen Aufbau der Paneele werden die Kräfte aufgenommen. Das macht den Boden leise und schont Ihre Gelenke.



PFLEGELEICHT

Die Böden sind absolut pflegeleicht: Einfach kurz drüberwischen. Und trockenen Schmutz fegen Sie einfach auf oder entfernen Sie mit dem Staubsauger.



STRAPAZIERFÄHIG

b!design-Böden sind durch ihre widerstandsfähige Nutzschiene robust und strapazierfähig. Somit eignen sie sich auch für stärker beanspruchte Bereiche.

DIE VORTEILE IM ÜBERBLICK

- Hitze- und wasserresistent
- Robust und formstabil
- Verlegbar auf Flächen von bis zu 20 x 20 m ohne Dehnungsfuge
- Renovierungsfreundlich durch geringe Aufbauhöhe
- Für nahezu alle Wohnbereiche einsetzbar
- Ideal für Wintergärten
- Geeignet für Fußbodenheizungen



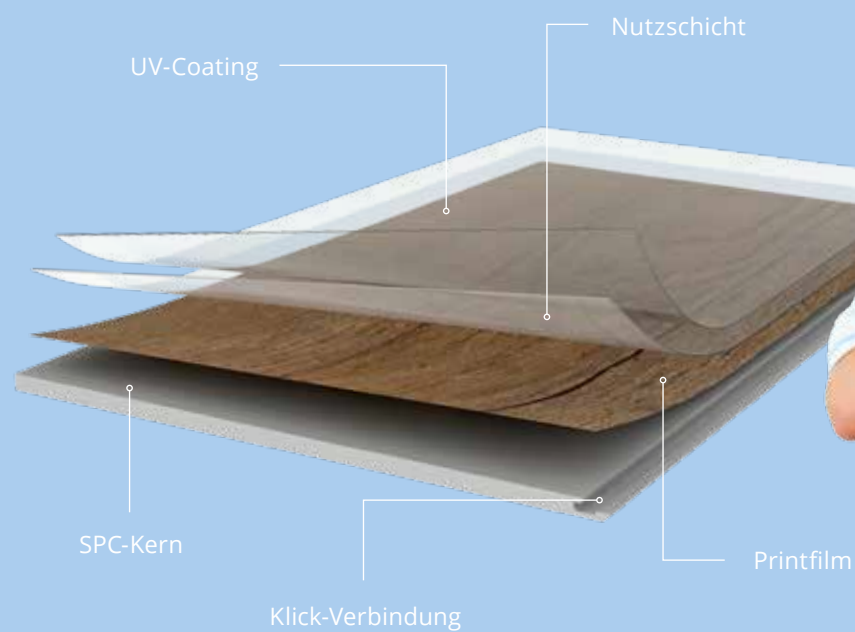
SPC STEHT FÜR STONE-POLYMER-COMPOSITE

Hierbei handelt es sich um ein Gemisch aus Kalkmehl und Kunststoff. Dies ergibt den starren SPC-Kern ganz ohne Weichmacher. Die robuste Trägerplatte macht Ihren neuen Boden besonders stabil. Durch das patentierte Klick-System gelingt die Verlegung einfach. Zugleich verleiht der SPC-Boden ein festes Gefühl beim Gehen, ist wasserfest und pflegeleicht.

Die b!design-SPC-Böden sind unempfindlich gegenüber Wasser. Dadurch können Sie einen einheitlichen Bodenbelag in Ihrem gesamten Haus verlegen: Das heißt vom Eingangsbereich über das Wohnzimmer bis hin zu Feuchträumen wie Küche und Bad. Außerdem eignen sich die SPC-Böden auch ideal für die Renovierung oder den Objektbereich.



QUERSCHNITT





VON HELL BIS DUNKEL - IMMER EIN ECHTES HIGHLIGHT



EICHE POLARIS



SAVANNAH EICHE
31764829



TUNDRA PINIE
27172698



SWISS PINIE
27211102



HUDSON EICHE*
31764838



KANSAS EICHE*
31764847

Typ	Dielen
Länge	1220 mm
Breite	181/**182 mm
Stärke	3,5 mm
Nutzschicht	0,2 mm
Verpackungsinhalt	12 Dielen
Inhalt	2,650/**2,664 m ²
Nutzungsstufe	23/31
Klicksystem	5Gi/*Uniclic



CONWAY EICHE
31679659



EICHE POLARIS*
29616998



HICKORY**
31765558



SUNNY PINIE*
28806990

Typ	Dielen
Länge	1220 mm
Breite	181 mm
Stärke	3,8 mm
Nutzschicht	0,3 mm
Verpackungsinhalt	10 Dielen
Inhalt	2,208 m ²
Nutzungsstufe	23/31
Klicksystem	14F/*Uniclic/**2G



Typ	Fliesen
Länge	609,6 mm
Breite	304,8 mm
Stärke	4,0/*3,8 mm
Nutzschicht	0,3 mm
Verpackungsinhalt	12/*13 Fliesen
Inhalt	2,415/*2,23 m ²
Nutzungsstufe	23/31
Klicksystem	Uniclic/*2G



FLORENTINA



UDINE*
28762162



MODENA
30674031



SORRENTO
30640449



POMPEI
30662841



ASTI
30656880



BAROLO
30674758



FLORENTINA
30674040



SIENA
30618437

CHARAKTERSTARK UND STILVOLL ZUGLEICH



EICHE NEBRASKA



NORDMANN EICHE
28753050



EICHE NEBRASKA
28811505

Typ	Dielen
Länge	1220 mm
Breite	181 mm
Stärke	4,2 mm
Nutzschicht	0,3 mm
Verpackungsinhalt	10 Dielen
Inhalt	2,208 m ²
Nutzungsstufe	23/31
Klicksystem	Uniclic



AUCH GEEIGNET FÜR STARK FREQUENTIERTE BEREICHE UND INTENSIVE NUTZUNG

Typ	XL-Dielen
Länge	1220 mm
Breite	228 mm
Stärke	4,8 mm
Nutzschicht	0,5 mm
Verpackungsinhalt	8 Dielen
Inhalt	2,225 m ²
Nutzungsklasse	23/34
Klicksystem	I4F



GROSS, EDEL UND STILVOLL, GANZ KLASSISCH EBEN



ASHTON EICHE
27655083



RAIDERS EICHE
27700734



COLUMBIA EICHE
27706741



WOODSTOCK EICHE
27700743



AMALFI
30379169



PORTOFINO
30368680

Typ	XXL-Fliesen
Länge	800 mm
Breite	400 mm
Stärke	5,0 mm
Nutzschicht	0,3 mm
Verpackungsinhalt	7 Fliesen
Inhalt	2,240 m ²
Nutzungsklasse	23/31
Klicksystem	5G



EICHE BOSTON



- DIE VORTEILE IM ÜBERBLICK**
- Hitze- und wasserresistent
 - Robust und formstabil
 - Verlegbar auf Flächen von bis zu 20 x 20 m ohne Dehnungsfuge
 - Renovierungsfreundlich durch geringe Aufbauhöhe
 - Für nahezu alle Wohnbereiche einsetzbar
 - Ideal für Wintergärten
 - **Integrierte Unterlagsmatte**
 - Mit Synchronprägung



DIELEN FÜR LEICHTE VERLEGUNG DANK INTEGRIERTER UNTERLAGSMATTE

EICHE SPRINGFIELD

Typ	Dielen
Länge	1220 mm
Breite	230 mm
Stärke	4,8 mm
Nutzschicht	0,3 mm
Verpackungsinhalt	8 Dielen
Inhalt	2,245 m ²
Nutzungsklasse	23/31
Klicksystem	Uniclic



EICHE PROVIDENCE
30811847



EICHE ALBANY
30799244



EICHE SPRINGFIELD
30725276



EICHE HARTFORD
30725285



EICHE BOSTON
30799262



EICHE WORCESTER
30799253



EICHE YONKERS
30811838



EICHE NEW HAVEN
30799271

SPC SILENT – STONE POLYMER COMPOSITE



EICHE NATURAL

LVT HEISST LUXURY VINYL TILES

Diese Böden besitzen einen PVC-Kern, der sie flexibel und weich macht. Durch diese Elastizität passt sich der Boden nicht nur super an die Form des bestehenden Untergrundes an, sondern sorgt auch für ein angenehmes Gehgefühl. Die LVT-Böden von b!design sind wasserresistent. Sie können diese Vinylböden also in Ihrem gesamten Haus verlegen: Eingangsbereich, Wohnzimmer und sogar Feuchträume wie Küche und Bad. Alle LVT-Bodenbeläge sind auch für Renovierungsarbeiten sowie den Objektbereich ideal geeignet.

Die Oberflächen wirken täuschend echt. So bekommen Sie mit diesen Böden die Optik vieler Naturmaterialien wie beispielsweise Holz oder Stein. Dank der fototechnischen Reproduktion erhalten die LVT-Böden ihr besonders realistisches Aussehen, eine fühlbare Struktur sowie eine dichtere Haptik. Der größte Vorteil daran? Sie sind wesentlich pflegeleichter als ihre Vorlage.

DIE VORTEILE IM ÜBERBLICK

- Weich, warm und rutschhemmend
- Strapazierfähig und 100 % wasserresistent
- Umweltschonend und recycelbar
- Hygienisch und geruchsneutral
- Schnell und einfach verlegbar

QUERSCHNITT



SHERWOOD EICHE



WOODLANDS

NATURFEELING FÜR DIE EIGENEN VIER WÄNDE




WESTERN EICHE
27655092



COGNAC EICHE

Typ	Dielen
Länge	1220/*1210 mm
Breite	180/*190 mm
Stärke	4,2 mm
Nutzschicht	0,3 mm
Verpackungsinhalt	10 Dielen
Inhalt	2,196/*2,299 m ²
Nutzungsklasse	23/31
Klicksystem	Uniclic



ANTIK AHORN*
22553669



WOODLANDS
25718917



SHERWOOD EICHE
27696383



COGNAC EICHE
27707540

Typ	Dielen
Länge	1210 mm
Breite	220 mm
Stärke	4,2 mm
Nutzschicht	0,3 mm
Verpackungsinhalt	8 Dielen
Inhalt	2,130 m ²
Nutzungsklasse	23/31
Klicksystem	Droplock 100



EICHE NATURAL

NATÜRLICH UND STILVOLL ZUGLEICH



AVIGNON EICHE
30483343



ASPEN EICHE
30483352




EICHE NATURAL
22424215

Typ	Dielen
Länge	1210 mm
Breite	190 mm
Stärke	5,0 mm
Nutzschicht	0,3 mm
Verpackungsinhalt	8 Dielen
Inhalt	1,839 m ²
Nutzungsstufe	23/31
Klicksystem	Uniclic

AVIGNON EICHE

- DIE VORTEILE IM ÜBERBLICK**
- Weich, warm und rutschhemmend
 - Strapazierfähig und 100 % wasserresistent
 - Umweltschonend
 - Hygienisch und geruchsneutral
 - Schnell und einfach verlegbar
 - **Integrierte Unterlagsmatte**
 - Mit Synchronprägung



MODERN, AUFREGEND UND SO RICHTIG ÄSTHETISCH



CORNWALL 30641248 **WINDSOR** 30651584

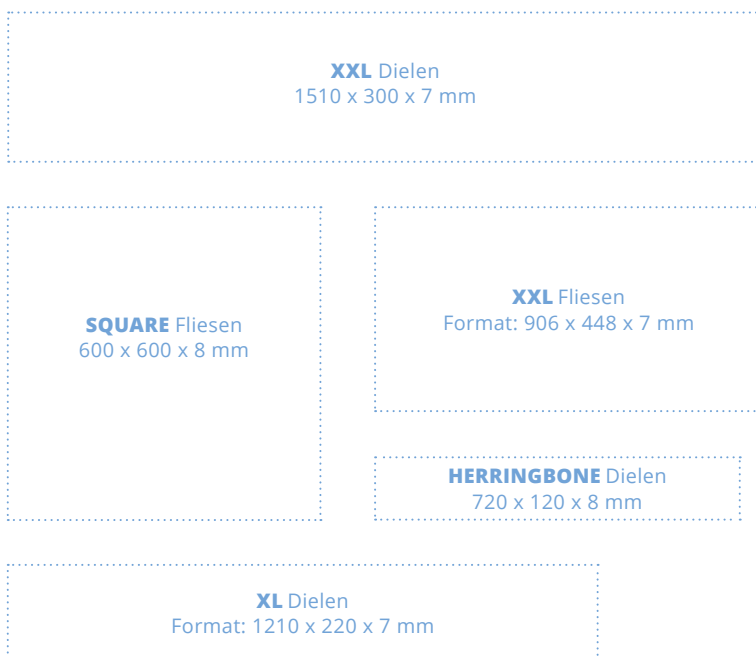
Typ	Dielen
Länge	1524 mm
Breite	228,6 mm
Gesamtstärke (Inkl. 1 mm Unterlagsmatte)	6,5 mm
Nutzschicht	0,55 mm
Verpackungsinhalt	8 Dielen
Inhalt	2,787 m ²
Nutzungsstufe	33/41
Klicksystem	Uniclic



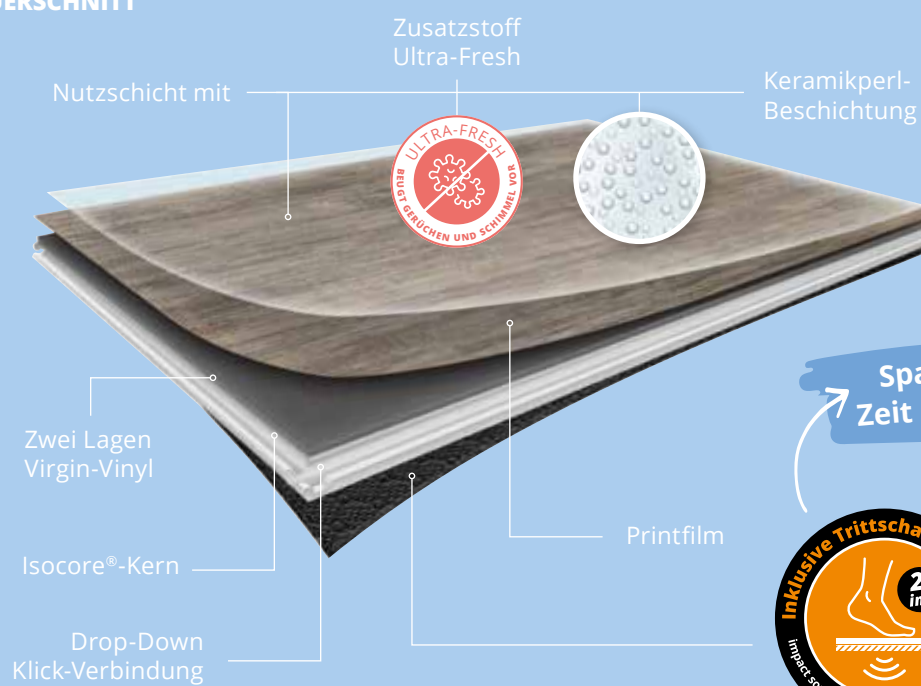
PREMIUM
Isocore inside

DIE VORTEILE IM ÜBERBLICK

- Weich, warm und rutschhemmend
- Strapazierfähig und 100 % wasserresistent
- Umweltschonend und recycelbar
- Schnell und einfach verlegbar
- Hygienisch und geruchsneutral
- Antibakteriell dank Ultra-Fresh-Behandlung
- Vielfältig kombinierbar
- **Integrierte Unterlagsmatte**
- Fußwarm und gelenkschonend



QUERSCHNITT

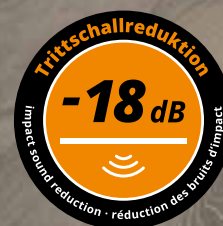


Sparen Sie Zeit und Geld!



ENTDECKEN SIE ZEITLOSE ELEGANZ

PREMIUM
Isocore inside



STERLING



STERLING
28389473

Typ	XL-Dielen
Länge	1210 mm
Breite	220 mm
Gesamtstärke (Inkl. 1 mm Unterlagsmatte)	7,0 mm
Nutzschrift	0,3 mm
Verpackungsinhalt	7 Dielen
Inhalt	1,863 m ²
Nutzungsstufe	23/31
Klicksystem	Droplock 100

PREMIUM
Isocore inside



VERSAILLES
24766232



VERSAILLES



CHAMONIX
27186954



CHÂTEAU NEUF
24773515

Typ	XXL-Dielen
Länge	1510 mm
Breite	300 mm
Gesamtstärke (Inkl. 1 mm Unterlagsmatte)	7,0 mm
Nutzschicht	0,55 mm
Verpackungsinhalt	6 Dielen
Inhalt	2,718 m ²
Nutzungsklasse	23/33
Klicksystem	Droplock 100

PREMIUM
Isocore inside

ECHTE ALLESKÖNNER, DIE SIE LIEBEN WERDEN



CORAL
24770853



VALENCIA
24773524

Typ	XXL-Fliesen
Länge	906 mm
Breite	448 mm
Gesamtstärke (Inkl. 1,5 mm Unterlagsmatte)	7,0 mm
Nutzschicht	0,55 mm
Verpackungsinhalt	6 Fliesen
Inhalt	2,435 m ²
Nutzungsklasse	23/33
Klicksystem	Droplock 100

UNTERSCHIEDLICHE VERLEGEMUSTER: FÜR MEHR INDIVIDUALITÄT ZUHAUSE


PREMIUM
Isocore inside
BY SLY



Wählen Sie aus den verschiedenen Verlegemustern Ihren persönlichen Favoriten. Wie wäre es mit dem Fischgrätmuster? Hierfür legen Sie die einzelnen Stäbe im rechten Winkel zueinander. So entstehen regelmäßige, symmetrische Zöpfe. Diese erinnern an Fischgräten – daher auch der Name. Dieses Verlegemuster eignet sich besonders gut für große Räume. Hier kann das hochwertige Fischgrätmuster auf dem Boden äußerst gut wirken.

Eine eher ruhige Raumwirkung schaffen Sie mit dem Verlegemuster Square. Die großen, quadratischen Fliesen bringen mit ihrer geometrischen Form Struktur und Geradlinigkeit in Ihre vier Wände. Kombiniert mit einem minimalistischen und modernen Wohnkonzept wirken die großformatigen Fliesen nicht nur besonders stilvoll, sondern schaffen auch ein harmonisches Gesamtbild. Oder entspricht ein sehr spezielles und vor allem ausgefallenes Interieur-Design Ihren Vorstellungen? Dann mischen Sie die beiden Verlegearten.

VERLEGEMUSTER VORSCHLÄGE



Sparen Sie Zeit und Geld!

Inklusive Trittschalldämmung
Impact sound insulation · isolation phonique
2 in 1

Trittschallreduktion
Impact sound reduction · réduction des bruits d'impact
-18 dB



PREMIUM
Isocore inside
SILV



ZEITLOSES DESIGN FÜR INTENSIVE NUTZUNG

Inklusive Trittschalldämmung
Impact sound insulation · isolation phonique
2 in 1

Trittschallreduktion
Impact sound reduction · réduction des bruits d'impact
-18 dB

NORMANDIE

GROSSE FLIESEN FÜR GROSSE BEANSPRUCHUNG

PREMIUM
Isocore inside
SILV



Inklusive Trittschalldämmung
Impact sound insulation · isolation phonique
2 in 1

Trittschallreduktion
Impact sound reduction · réduction des bruits d'impact
-18 dB

600 mm
600 mm
Extra Große Fliesen

LOMBARDIA



LORRAINE
27802506



NORMANDIE
27783744



BRETAGNE
27783735



ABRUZZO
27768617



CALABRIA
27768608




LOMBARDIA
27800148

Typ	Herringbone
Länge	720 mm
Breite	120 mm
Gesamtstärke (Inkl. 1 mm Unterlagsmatte)	8,0 mm
Nutzschicht	0,55 mm
Verpackungsinhalt	24 Dielen
Inhalt	2,074 m ²
Nutzungsklasse	23/33
Klicksystem	Droplock 400



CORSE
27788961



ALSACE
27798720



SARDEGNA
27769753



UMBRIA
27788952

Typ	Square
Länge	600 mm
Breite	600 mm
Gesamtstärke (Inkl. 1 mm Unterlagsmatte)	8,0 mm
Nutzschicht	0,55 mm
Verpackungsinhalt	6 Fliesen
Inhalt	2,160 m ²
Nutzungsklasse	23/33
Klicksystem	Droplock 400

FIXED

Vinylboden
zum Verkleben
Fest verklebt oder
schwimmend
verlegt



**UNSER STÄRKSTER – AUCH
FÜR OBJEKTE GEEIGNET!**

EICHE HELL

FÜR DEN HEIMWERKER UND FÜR DEN PROFI GEEIGNET

Vinylboden kleben ist der Klassiker unter den Verlege-Methoden bei Designbelägen. Damit ist zunächst Klebevinyl vollflächig ins Nassbett verlegen gemeint. So wie es die Profiverleger seit Jahrzehnten tun. Aber auch für den versierten Hobby-Bodenleger bietet sich die klassische Art Vinylboden zu kleben an.

Vorteile auf einen Blick

- Nur 2,5 mm Aufbauhöhe
- 0,7 mm Nuttschicht
- Sehr strapazierfähig
- Hohe Druckbelastungen
- 100% recycelbar
- Endlosverlegung
- Wasserresistent
- Leise und fußwarm



FIXED Kleber
Eurostar 6 kg # 29283879

Der Kleber
für beste
Ergebnisse!

Typ	HOLZ	STEIN
Maße	1219 x 184 mm	609,6 x 304,8 mm
Stärke	2,5 mm	2,5 mm
Nuttschicht	0,7 mm	0,7 mm
Inhalt	18 Stk = 4,04 m ²	19 Stk = 3,53 m ²



Die Alternative zum Kleber

Die FIXMAT ist speziell für die schwimmende Verlegung (mit einseitiger Fixierung) unter Fixed-Bodenbelägen die Alternative zum Kleber. Die Matte gleicht kleinere Unebenheiten aus und wirkt trittschallreduzierend. Sie ist frei von Weichmachern, Chlor, Asbest, Formaldehyd, halogenen Stoffen sowie Schwermetallen nach VOC-Richtlinien, Afsset A+ sowie die Richtlinien des AGBB-Schemas.

- Stärke: 1,8 mm
- Rollenformat: 6,5 x 1 m, 6,5 m² pro Rolle
- Gewicht: 2,2 kg/m², 14,3 kg/Rolle
- Trittschallreduzierung: bis zu 15 dB
- Wärmedurchlasswiderstand: 0,01 (m² K)/W
- Kleinere Unebenheiten werden ausgeglichen
- Aus bis zu 90 % natürlichen Rohstoffen
- Geeignet zur Verlegung auf allen Warmwasser-Fußbodenheizungen



FIXMAT # 28749439



Fixed/Fixmat
Installationsvideo
ansehen



GRAUEICHE # 28763101



WEISSEICHE LIGHT # 28763110



EICHE CREAM # 28763305

EICHE NATUR # 28763314



GRAUKIEFER # 28758727



EICHE HELL # 28763138



EICHE CLASSIC # 28763129



PALMA # 28749411

BETON # 28749420

ZUBEHÖR

VERLEGEN

Dieser Schlagklotz ist speziell für die b!design-Böden mit Klickverbindung entwickelt. Er ist universell einsetzbar, schützt die Kante beim Verlegen und unterstützt die perfekte Installation.



SCHLAGKLOTZ 22716693

PFLEGEN

Mit unseren drei Pflegeprodukten sieht Ihr Boden im Handumdrehen wieder frisch und strahlend aus: Entdecken Sie unseren Auffrischer, die Wischpflege und den Grundreiniger.



AUFFRISCHER 22772303

WISCHPFLEGE 22764285

GRUNDREINIGER 22764294

REPARIEREN

Das Scratchfix Floor Repair Set von Dr. Schutz ist die ideale Lösung für die partielle Sanierung von Kratzern und Weißbruch auf Designböden und anderen elastischen Bodenbelägen. Es umfasst das PU Repair Spray (100 ml) zur Sanierung feinerer Oberflächenverkratzungen und den PU Repair Stift zur Ausbesserung tiefergehender Kratzer.



SCRATCHFIX 25128172

Außerdem beinhaltet es ein komplettes Zubehörpaket mit Verarbeitunganleitung.

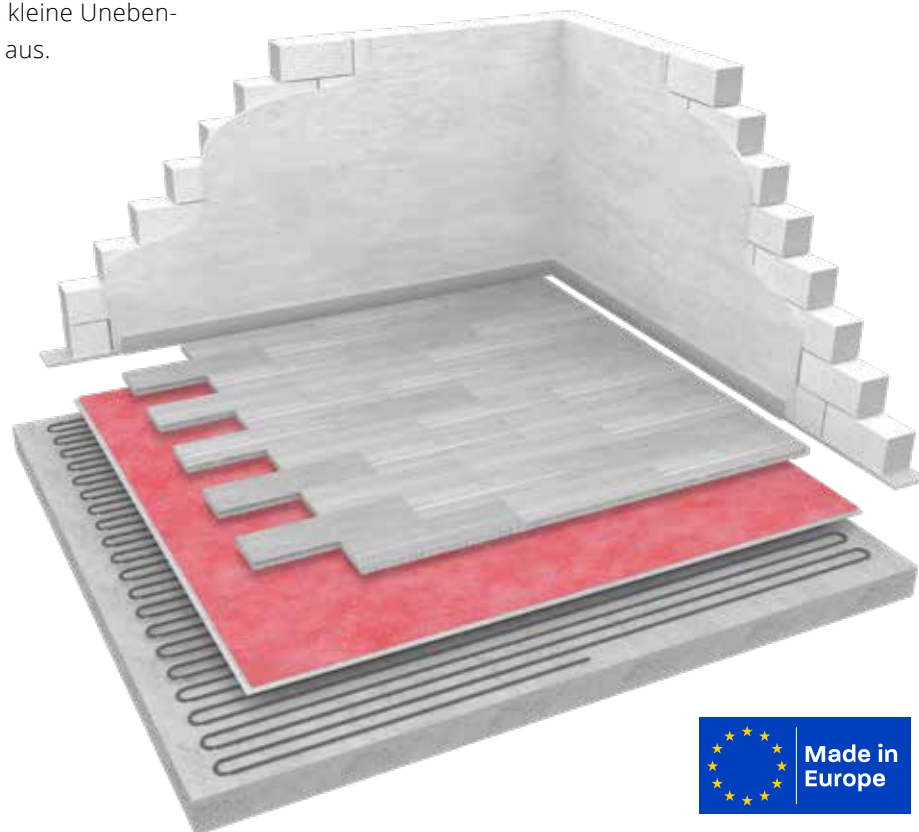
UNTERLAGSMATTE 10 m²

Für den nötigen akustischen Komfort empfehlen wir Ihnen die speziell entwickelte Unterlagsmatte von b!design. Die Unterlagsmatte bietet hervorragende Schallreduktionswerte von bis zu 18 dB.

Im Raum wird eine Gehschallverbesserung von ca. 38% erreicht. Die extrem hohe Druckfestigkeit von 1677 kPa/m² stabilisiert die Klickverbindungen und gleicht kleine Unebenheiten aus.



B!DESIGN LVT/SPC 1.5
22648264



VERLEGETIPPS FÜR IHREN NEUEN BODEN

EMPFOHLENES WERKZEUG

- Universalmesser und Richtscheit
- Maßband
- 8 - 10 mm Distanzstücke
- Bleistift
- Schlagklotz
- Gummihammer
- Schreinerwinkel
- Zugstange

FESTE OBJEKTE BERÜCKSICHTIGEN

Die Füße von feststehenden Einbauten welche an der Wand fixiert werden (wie z.B. der Küche) dürfen nicht direkt auf dem schwimmend verlegten Designbelag stehen. Halten Sie außerdem mindestens einen Dehnungsabstand von 8 bis 10 Millimeter ein.

VERLEGEANWEISUNG EINHALTEN

Für die richtige Verlegung Ihres neuen Traumbodens ist die Verlegeanweisung des Herstellers bindend und zu beachten.

ABSTAND EINHALTEN

Arbeiten Sie mit Abstandshaltern. Damit Sie den richtigen Wandabstand halten. Außerdem liegt Ihr Boden dann nicht nur gerade, sondern kann beim Verlegen auch nicht verrutschen.

TRITTSCHALLDÄMMUNG NICHT VERGESSEN

Enthält Ihr Boden keine integrierte Trittschalldämmung, sollten Sie auf jeden Fall die empfohlene Dämmung dazu kaufen. Denn ein Teppich ist keine erlaubte Dämmung.

BODEN VORAB PRÜFEN

Überprüfen Sie den Boden gleich zu Beginn auf Mängel. So vermeiden Sie, defekte Ware zu verlegen und erhalten weiterhin Ihre Garantie.

BODEN AKKLIMATISIEREN

Lagern Sie Ihren neuen Boden vor dem Verlegen, mindestens 48 Std im zu verlegenden Raum. So kann sich der Bodenbelag an die Temperatur anpassen.

UNTERGRUND BEACHTEN

Die b!design Böden dürfen Sie nur auf festen und nicht schwimmenden Untergründen verlegen. Damit Ihr neuer Boden lange hält.

PASSENDES WERKZEUG BEREITHALTEN

Um Ihren Boden ideal verlegen zu können, benutzen Sie das oben empfohlene Werkzeug.



Produktvideos und Verlegetipps

AKTIONSPRODUKTE



EICHE SOL

31679677

Maße	1220 x 181 mm
Stärke	3,5 mm
Nutzschicht	0,2 mm
Inhalt	11 Stk = 2,429 m²
Klick-System	2G

Dieser Boden definiert Stabilität neu, indem er nicht nur starr, sondern auch ultrastabil ist, was die Verlegung sogar auf Flächen bis 400 m² ohne Dehnungsfugen ermöglicht. Wasserresistent und vielseitig einsetzbar im gesamten Haus, ist dieser Boden die perfekte Wahl für

ein anspruchsvolles Wohnambiente – auch für das Badezimmer geeignet. Der Rigid SPC Boden ist entwickelt für die Nutzung auf Warmwasser- und elektrischen Fußbodenheizungen, seine hochwertigen Materialien garantieren eine lang anhaltende gleichbleibende Qualität.



EICHE SOMBRA

31609568

LUNA

31581453

Maße	1220 x 181 mm
Gesamtstärke*	4,3 mm
Nutzschicht	0,3 mm
Inhalt	11 Stk = 2,429 m²
Klick-System	2G

Maße	610 x 305 mm
Gesamtstärke*	4,3 mm
Nutzschicht	0,3 mm
Inhalt	13 Stk = 2,419 m²
Klick-System	Uniclic



LUNA

* Inklusive 1 mm Unterlagsmatte.

BAUHAUS

Herausgeber: BAUHAUS GmbH & Co. KG Rhein-Main-Neckar Gesellschaft für Bau- und Hausbedarf, Bohnenbergerstrasse 17, DE-68219 Mannheim. Weitere Infos unter bauhaus.info oder kostenlos unter Tel. 0800-3905000.

bdesign-floors.com



Sämtliche Abbildungen können in Farbe und Struktur vom Original abweichen (dies gilt sowohl für die Online-Ansicht als auch für die Druckversion der Broschüre). Modelländerungen sowie Druckfehler vorbehalten. Bestellprodukte sind kurzfristig lieferbar und vom Umtausch ausgeschlossen. Aktuelle Preise zuzüglich möglicher Versandkosten und Verfügbarkeiten erfahren Sie unter www.bauhaus.info oder fragen Sie Ihren Fachberater.