

### Hydra-Jet Massagesystem und Luftsystem

- 5 richtungsverstellbare Jet-Düsen
- 8 Micro-Jet-Düsen, variabel im Rücken- und Fußbereich
- 12 Luftdüsen im Wanneboden
- 2 automatische Farblichtwechsler (Farben: rot, grün, gelb, blau und entstehende Mischfarben)
- beide Systeme können unabhängig voneinander betrieben werden
- elektronische Steuerung mit Bedientaster im Wannenrand
- zuschaltbare Intervallautomatik für die Pumpe
- stufenlose Regulierung des Luftsystems und Intervallfunktion
- automatische Nachtrocknung des Luftsystems
- Luftsystem mit Luftvorwärmung
- Trockenlaufschutz - verhindert den Betrieb der Pumpe ohne Wasser
- mit Luftregler - reguliert durch Beimischung von Luft die Intensität des Massagestrahls
- Restwasserentleerung über Whirlpoolpumpe und das System

### Leistungsmerkmale

- Pumpenleistung 800 W
- Gebläseleistung 750 W - davon Heizleistung 300 W

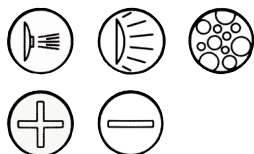
### Luftregler



Durch Drehen wird die Luftbeimischung verändert

### Bedientaster

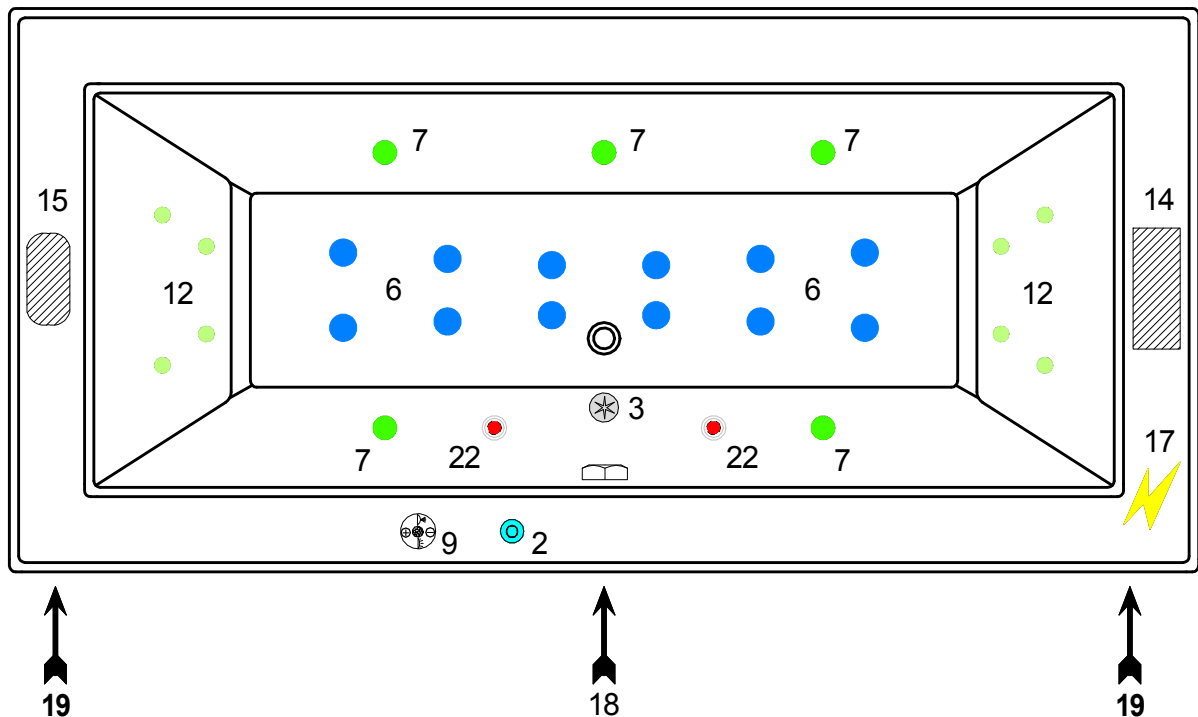
Jetpumpe, Farblichtwechsler und Gebläse mit Drehzahlregelung



- 1 x drücken Jetpumpe / Farblichtwechsler / Gebläse - ein
- 2 x drücken Jetpumpe / Farblichtwechsler / Gebläse - Intervall (Gebläse von geringster Intensität zu stärkster Intensität)
- 3 x drücken Jetpumpe / Farblichtwechsler / Gebläse - aus
- +/- Regulierung des Luftstroms nur bei konstantem Betrieb, nicht möglich im Intervallzyklus



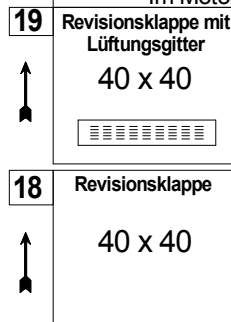
2 automatische Farblichtwechsler  
(Farben: rot, grün, gelb, blau und entstehende Mischfarben)



Anschluss: 230 Volt  
3 x 1,5mm Querschnitt  
mit 16 Ampere Absicherung  
in diesem Bereich

0		Bedientaster: Farblichttherapie
1		Lichttherapie
2		Luftregler
3		Seitenansaugung
4		Zweiwegeventil
5		Champagner
6		Airdüsen
7		Wasserdüsen
8		Unterwasserscheinwerfer
9		Bedientaster
10		Großes Bedienfeld
11		Rollyjetdüse
12		Microjetdüsen
13		Superjetdüsen
14		Pumpe
15		Gebälse
16		Desinfektionsbehälter
17		Stromanschluß
21		Bedientaster: Clean-Jet Spilleitung
22		Farblichtwechsler

Bei Whirlpoolsystemen mit Abmauerung ist eine Revisionsöffnung von mindestens 40 x 40 cm zwingend erforderlich. Im Motorbereich mit Lüftungsgitter.



Alle in der Zeichnung dargestellten Positionen der Aggregate und Düsenanordnungen entsprechen annähernd dem Auslieferungszustand.

Hersteller : Ottopfond
Art.-Bez.: Atlas
Abmessung : 180 x 80
Whirlpool Komplettsset