

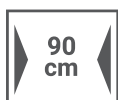


Cara Inselhaube schwarz matt mit Glasfront, 90 cm

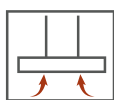
CH 44099 GISS

A

- + Energieeffizienzklasse A
- + Metallgehäuse mit Glasblende auf Vorder- und Rückseite
- + Breite: 90 cm
- + 3 Leistungsstufen mit Touch Control
- + LED-Beleuchtung
- + Abluft & Umluftbetrieb möglich



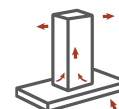
LED



Timer



Abluftbetrieb



Umluftbetrieb

TECHNISCHE DATEN

Jährlicher Energieverbrauch (AEHood)	43,5 kWh
Energieeffizienzklasse	A
Fluiddynamische Effizienz (FDEhood)	29,2
Fluiddynamische Effizienzklasse	A
Beleuchtungseffizienz (LEhood)	21 Lux / Watt
Beleuchtungseffizienzklasse	B
Fettabscheidegrad	67,3 %
Fettabscheideeffizienzklasse	D
Luftstrom bei minimaler / maximaler Geschwindigkeit im Normalbetrieb	400,1 – 552,2 m³/h
A-bewertete Luftschallemission bei minimaler / maximaler Geschwindigkeit im Normalbetrieb	58 – 71 dB (A)
Leistungsaufnahme im Aus-Zustand	0,48 Watt
Leistungsaufnahme im Bereitschaftszustand	–

AUSSTATTUNG

Steuerung	Touch Control
Glasblende	schwarz, auf Vorder- und Rückseite
Korpus	Stahlblech schwarz lackiert
Schacht	Stahlblech schwarz lackiert
Leistungsstufen	3
LED Beleuchtung max.	4 x 1,5 Watt
Rohranschluss (Durchmesser)	150 mm
Spannung / Frequenz	220 – 240 V / 50 Hz
Anschlusswert	206 Watt
Kabellänge	165 cm

BESONDERHEITEN

Nachlauf timer	5 Minuten
----------------	-----------

ABMESSUNGEN

Gerätemaße (H x B x T) / Gewicht	65,0-114,0 x 89,5 x 60 cm / 21,4 kg
Maße mit Verpackung (H x B x T) / Gewicht	66 x 99 x 46,5 cm / 25,9 kg

ZUBEHÖR

EAN

Inkl. Metallfettfilter (auswaschbar) 3 x MIZ 3100	4260515332669
Nicht enthalten: Aktiv-Kohlefilter 2 x MIZ 1000 N	4260515337749
Nicht enthalten: Umluftweiche 1 x ULW 1	4260458247112

ARTIKELNUMMER

FARBE

EAN

CH44099GISS	schwarz	4262376912691
-------------	---------	---------------