

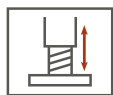


Premium

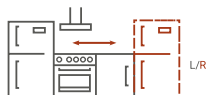
## Sandra L-Küchenblock 370 cm

Korpus Weiß & Arbeitsplatte Artisan Eiche  
Nachbildung

- + Maße gesamt (H x B x T) 211 x 370 x 170 cm  
(Tiefe Korpus mit Arbeitsplatte: 60 cm)
- + Wechselseitig aufbaubar
- + Mit Kühl-/Gefrierkombination KGE144
- + Besteckeinsatz
- + Wandabschlussleiste
- + Gummilippe an der Sockelblende
- + Höhenverstellbare Füße
- + Alle Auszüge und Türscharniere mit Soft-Close Funktion



Höhenverstellbar



Wechselseitig aufbaubar



Besteckeschublade

### AUSSTATTUNG

|  |                                 |
|--|---------------------------------|
| 1 Spülenunterschrank   | 50 cm                           |
| 1 Nische für Geschirrspüler mit Dekorblende                  | 60 cm                           |
| 1 Eckunterschrank mit Schublade, davon ca. 100 cm Nutzfläche | 110 cm                          |
| 1 Kochfeldunterschrank mit Schubladen                        | 60 cm                           |
| 1 Unterschrank mit Schublade                                 | 50 cm                           |
| 1 Apothekerschrank   | 30 cm                           |
| 1 Hochschrank für Backofen                                   | 60 cm                           |
| 1 Kühlschrankumbau für Kühl-/Gefrierkombination KGE144       | 60 cm                           |
| 2 Oberschränke   | 50 cm                           |
| 1 Oberschrank  | 60 cm                           |
| 2 Arbeitsplatten ohne Ausschnitte                            | 220 cm und 110 cm, 38 mm Stärke |
| 1 Mineralite Einbauspüle                                     | DENVER78x44S, schwarz           |

#### Korpus

WEIß

#### Arbeitsplatte

ARTISAN EICHE  
NACHBILDUNG

#### Front

WEIß HOCHGLANZ

### BESONDERE MERKMALE

- + Besteckeinsatz
- + Wandabschlussleiste
- + Gummilippe an der Sockelblende
- + Höhenverstellbare Füße +/- 2 cm
- + Fronten aus MDF
- + Griffleisten in Alu-Optik
- + Alle Auszüge mit Soft-Close Funktion (Ausnahme Kühlschranktür)
- + Alle Scharniere der Türen mit Soft-Close Funktion (Ausnahme Kühlschranktür)
- + Arbeitshöhe 91,5 cm

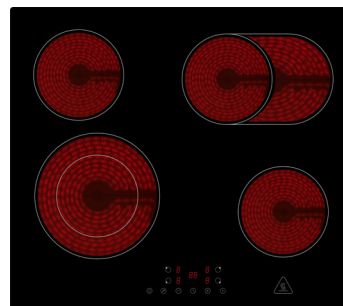
### DIMAN – EINBAUBACKOFEN AUTARK AB140-33

|                           |          |
|---------------------------|----------|
| Energieeffizienzklasse    | A        |
| Energieverbrauch / Zyklus |          |
| Konventionell             | 0,76 kWh |
| Heißluft / Umluft         | 0,75 kWh |
| Beheizungsarten           | 8        |



### ABRA – AUTARKES GLASKERAMIKKOCHFELD KM5500-28

|                             |               |
|-----------------------------|---------------|
| Steuerung                   | Touch Control |
| Lestungsstufen              | 9             |
| Kreiszone / Bräterzone      | Ja / Ja       |
| Restwärmeanzeige            | Ja            |
| Kindersicherung             | Ja            |
| Anschlusskabel ohne Stecker | 100 cm        |



### LIVIA – SCHRÄGHAUBE CH111060WA++

|                         |            |
|-------------------------|------------|
| Energieeffizienzklasse  | A++        |
| Energieverbrauch / Jahr | 8,9 kWh    |
| Abluftleistung          | 510,4 m³/h |
| Max. Luftschallemission | 58 dB (A)  |
| LED Beleuchtung         | 2 x 1,5 W  |



### MADITA – EINBAUGESCHIRRSPÜLER GSP60VV

|                                 |        |
|---------------------------------|--------|
| Energieeffizienzklasse          | E      |
| Energieverbrauch pro 100 Zyklen | 92 kWh |
| Wasserverbrauch pro Zyklus      | 12 l   |
| Programme                       | 4      |
| Maßgedecke                      | 12     |
| Startzeitvorwahl                | Ja     |



### ESKO – EINBAU KÜHL- / GEFRIERKOMBINATION KGE144

|                         |                  |
|-------------------------|------------------|
| Energieeffizienzklasse  | E                |
| Energieverbrauch / Jahr | 193 kWh          |
| Luftschallemission      | 39 dB (A)        |
| Nutzhalt Kühlfach       | 162 l            |
| Nutzhalt 4* Gefrierfach | 50 l             |
| Maße (H x B x T)        | 144 x 54 x 54 cm |



### DENVER78X44S – MINERALITE EINBAUSPÜLE

|                                      |  |
|--------------------------------------|--|
| Energieeffizienzklasse               |  |
| Wechselseitig rechts/links einbaubar |  |
| Ablauf mit Siebkorb 90 mm            |  |
| Mit Ab- und Überlaufgarnitur         |  |
| Beckentiefe 170 mm                   |  |



### ARTIKELNUMMER

30167610

### FARBE

Weiß Hochglanz