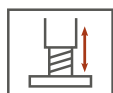


Premium

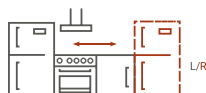
Sandra Küchenblock 340 cm

Korpus Weiß & Arbeitsplatte Artisan Eiche
Nachbildung

- + Maße gesamt (H x B x T) 211 x 340 x 60 cm
- + Wechselseitig aufbaubar
- + Mit Kühl-/Gefrierkombination KGE144
- + Besteckeinsatz
- + Wandabschlussleiste
- + Gummilippe an der Sockelblende
- + Höhenverstellbare Füße
- + Alle Auszüge und Türscharniere mit Soft-Close Funktion



Höhenverstellbar



Wechselseitig aufbaubar



Besteckeschublade

AUSSTATTUNG

1 Spülenunterschrank	50 cm
1 Nische für Geschirrspüler mit Dekorblende	60 cm
1 Kochfeldunterschrank mit Schubladen	60 cm
1 Unterschrank mit Schublade	50 cm
1 Hochschrank für Backofen	60 cm
1 Kühlschrankumbau für Kühl-/Gefrierkombination KGE144	60 cm
2 Oberschränke	50 cm
1 Oberschrank	60 cm
1 Arbeitsplatte ohne Ausschnitte	220 cm, 38 mm Stärke
1 Mineralite Einbauspüle	DENVER78x44S, schwarz

BESONDERE MERKMALE

- + Besteckeinsatz
- + Wandabschlussleiste
- + Gummilippe an der Sockelblende
- + Höhenverstellbare Füße +/- 2 cm
- + Fronten aus MDF
- + Griffleisten in Alu-Optik
- + Alle Auszüge mit Soft-Close Funktion
- + Alle Scharniere der Türen mit Soft-Close Funktion (Ausnahme Kühlschranktür)
- + Arbeitshöhe 91,5 cm

Korpus

WEIß

Arbeitsplatte

ARTISAN EICHE
NACHBILDUNG

Front

WEIß HOCHGLANZ


DIMAN – EINBAUBACKOFEN AUTARK AB140-33

Energieeffizienzklasse	A
Energieverbrauch / Zyklus	
Konventionell	0,76 kWh
Heißluft / Umluft	0,75 kWh
Beheizungsarten	8



ABRA – AUTARKES GLASKERAMIKKOCHFELD KM5500-28

Steuerung	Touch Control
Lestungsstufen	9
Kreiszone / Bräterzone	Ja / Ja
Restwärmeanzeige	Ja
Kindersicherung	Ja
Anschlusskabel ohne Stecker	100 cm



LIVIA – SCHRÄGHAUBE CH111060WA++

Energieeffizienzklasse	A++
Energieverbrauch / Jahr	8,9 kWh
Abluftleistung	510,4 m³/h
Max. Luftschallemission	58 dB (A)
LED Beleuchtung	2 x 1,5 W



MADITA – EINBAUGESCHIRRSPÜLER GSP60VV

Energieeffizienzklasse	E
Energieverbrauch pro 100 Zyklen	92 kWh
Wasserverbrauch pro Zyklus	12 l
Programme	4
Maßgedecke	12
Startzeitvorwahl	Ja



ESKO – EINBAU KÜHL- / GEFRIERKOMBINATION KGE144

Energieeffizienzklasse	E
Energieverbrauch / Jahr	193 kWh
Luftschallemission	39 dB (A)
Nutzhalt Kühlfach	162 l
Nutzhalt 4* Gefrierfach	50 l
Maße (H x B x T)	144 x 54 x 54 cm



DENVER78X44S – MINERALITE EINBAUSPÜLE

Energieeffizienzklasse	
Wechelseitig rechts/links einbaubar	
Ablauf mit Siebkorb 90 mm	
Mit Ab- und Überlaufgarnitur	
Beckentiefe 170 mm	



ARTIKELNUMMER

30203754

FARBE

Weiß Hochglanz