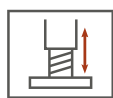


Premium

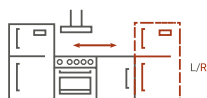
Sandra L-Küchenblock 280 cm

Korpus & Arbeitsplatte Artisan Eiche Nachbildung

- + Maße gesamt (H x B x T) 211 x 280 x 170 cm
(Tiefe Korpus mit Arbeitsplatte: 60 cm)
- + Wechselseitig aufbaubar
- + Mit autarkem Backofen AB140-33
- + Besteckeinsatz
- + Wandabschlussleiste
- + Gummilippe an der Sockelblende
- + Höhenverstellbare Füße
- + Alle Auszüge und Türscharniere mit Soft-Close Funktion



Höhenverstellbar



Wechselseitig aufbaubar



Besteckeschublade

AUSSTATTUNG

| | |
|--|---------------------------------|
| 1 Spülenunterschrank | 50 cm |
| 1 Nische für Geschirrspüler mit Dekorblende | 60 cm |
| 1 Eckunterschrank mit Schublade, davon ca. 100 cm Nutzfläche | 110 cm |
| 1 Kochfeldunterschrank mit Schubladen | 60 cm |
| 1 Unterschrank mit Schublade | 50 cm |
| 1 Hochschrank für Backofen und Kühlschrank | 60 cm |
| 2 Oberschränke | 50 cm |
| 1 Oberschrank | 60 cm |
| 2 Arbeitsplatten ohne Ausschnitte | 220 cm und 110 cm, 38 mm Stärke |
| 1 Mineralite Einbauspüle | DENVER78x44S, schwarz |

BESONDERE MERKMALE

- + Besteckeinsatz
- + Wandabschlussleiste
- + Gummilippe an der Sockelblende
- + Höhenverstellbare Füße +/- 2 cm
- + Fronten aus MDF
- + Griffleisten in Alu-Optik
- + Alle Auszüge mit Soft-Close Funktion
- + Alle Scharniere der Türen mit Soft-Close Funktion (Ausnahme Kühlschranktür)
- + Arbeitshöhe 91,5 cm

Korpus

ARTISAN EICHE
NACHBILDUNG

Arbeitsplatte

ARTISAN EICHE
NACHBILDUNG

Front

WEIß HOCHGLANZ

ANTHRAZIT GRAU MATT

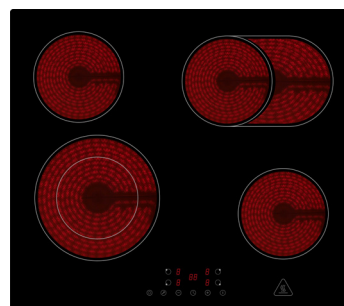
DIMAN – EINBAUBACKOFEN AUTARK AB140-33

| | |
|---------------------------|----------|
| Energieeffizienzklasse | A |
| Energieverbrauch / Zyklus | |
| Konventionell | 0,76 kWh |
| Heißluft / Umluft | 0,75 kWh |
| Beheizungsarten | 8 |



ABRA – AUTARKES GLASKERAMIKKOCHFELD KM5500-28

| | |
|-----------------------------|---------------|
| Steuerung | Touch Control |
| Lestungsstufen | 9 |
| Kreiszone / Bräterzone | Ja / Ja |
| Restwärmeanzeige | Ja |
| Kindersicherung | Ja |
| Anschlusskabel ohne Stecker | 100 cm |



LIVIA – SCHRÄGHAUBE CH111060SA++ / CH111060WA++

| | |
|-------------------------|------------|
| Energieeffizienzklasse | A++ |
| Energieverbrauch / Jahr | 8,9 kWh |
| Abluftleistung | 510,4 m³/h |
| Max. Luftschallemission | 58 dB (A) |
| LED Beleuchtung | 2 x 1,5 W |



MADITA – EINBAUGESCHIRRSPÜLER GSP60VV

| | |
|---------------------------------|--------|
| Energieeffizienzklasse | E |
| Energieverbrauch pro 100 Zyklen | 92 kWh |
| Wasserverbrauch pro Zyklus | 12 l |
| Programme | 4 |
| Maßgedecke | 12 |
| Startzeitvorwahl | Ja |



STELLAN – EINBAUKÜHLSCHRANK KS88.4

| | |
|----------------------------|---------------------|
| Energieeffizienzklasse | F |
| Energieverbrauch / Jahr | 185 kWh |
| Luftschallemission | 38 dB (A) |
| Nutzzinhalt Kühlfach | 104 l |
| Nutzzinhalt 4* Gefrierfach | 17 l |
| Maße (H x B x T) | 87,5 x 54 x 54,5 cm |



DENVER78X44S – MINERALITE EINBAUSPÜLE

| | |
|--------------------------------------|--|
| Energieeffizienzklasse | |
| Wechselseitig rechts/links einbaubar | |
| Ablauf mit Siebkorb 90 mm | |
| Mit Ab- und Überlaufgarnitur | |
| Beckentiefe 170 mm | |



ARTIKELNUMMER

FARBE

| | |
|----------|----------------|
| 30203806 | Weiß Hochglanz |
| 30203790 | Grau Hochglanz |