

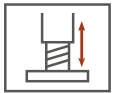


Premium

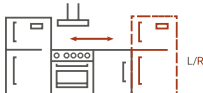
Sandra L-Küchenblock 340 cm

Korpus & Arbeitsplatte Artisan Eiche Nachbildung

- + Maße gesamt (H x B x T) 211 x 340 x 170 cm
(Tiefe Korpus mit Arbeitsplatte: 60 cm)
- + Wechselseitig aufbaubar
- + Mit Kühl-/Gefrierkombination KGE144
- + Besteckeinsatz
- + Wandabschlussleiste
- + Gummilippe an der Sockelblende
- + Höhenverstellbare Füße
- + Alle Auszüge und Türscharniere mit Soft-Close Funktion



Höhenverstellbar



Wechselseitig aufbaubar

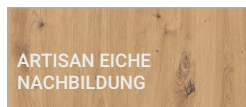


Besteckschublade

AUSSTATTUNG

| | |
|--|---------------------------------|
| 1 Spülenunterschrank | 50 cm |
| 1 Nische für Geschirrspüler mit Dekorblende | 60 cm |
| 1 Eckunterschrank mit Schublade, davon ca. 100 cm Nutzfläche | 110 cm |
| 1 Kochfeldunterschrank mit Schubladen | 60 cm |
| 1 Unterschrank mit Schublade | 50 cm |
| 1 Hochschrank für Backofen | 60 cm |
| 1 Kühlschrankumbau für Kühl-/Gefrierkombination KGE144 | 60 cm |
| 2 Oberschränke | 50 cm |
| 1 Oberschrank | 60 cm |
| 2 Arbeitsplatten ohne Ausschnitte | 220 cm und 110 cm, 38 mm Stärke |
| 1 Mineralite Einbauspüle | DENVER78x44S, schwarz |

Korpus



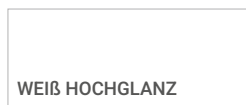
ARTISAN EICHE
NACHBILDUNG

Arbeitsplatte

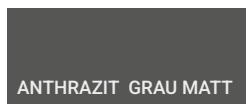


ARTISAN EICHE
NACHBILDUNG

Front



WEIß HOCHGLANZ



ANTHRAZIT GRAU MATT

BESONDERE MERKMALE

- + Besteckeinsatz
- + Wandabschlussleiste
- + Gummilippe an der Sockelblende
- + Höhenverstellbare Füße +/- 2 cm
- + Fronten aus MDF
- + Griffleisten in Alu-Optik
- + Alle Auszüge mit Soft-Close Funktion
- + Alle Scharniere der Türen mit Soft-Close Funktion (Ausnahme Kühlschranktür)
- + Arbeitshöhe 91,5 cm

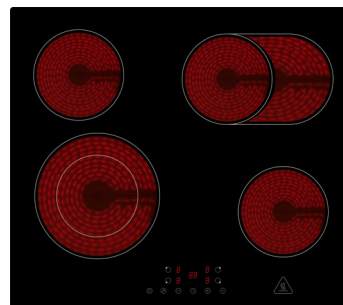
DIMAN – EINBAUBACKOFEN AUTARK AB140-33

| | |
|---------------------------|----------|
| Energieeffizienzklasse | A |
| Energieverbrauch / Zyklus | |
| Konventionell | 0,76 kWh |
| Heißluft / Umluft | 0,75 kWh |
| Beheizungsarten | 8 |



ABRA – AUTARKES GLASKERAMIKKOCHFELD KM5500-28

| | |
|-----------------------------|---------------|
| Steuerung | Touch Control |
| Lestungsstufen | 9 |
| Kreiszone / Bräterzone | Ja / Ja |
| Restwärmeanzeige | Ja |
| Kindersicherung | Ja |
| Anschlusskabel ohne Stecker | 100 cm |



LIVIA – SCHRÄGHAUBE CH111060SA++ / CH111060WA++

| | |
|-------------------------|------------|
| Energieeffizienzklasse | A++ |
| Energieverbrauch / Jahr | 8,9 kWh |
| Abluftleistung | 510,4 m³/h |
| Max. Luftschallemission | 58 dB (A) |
| LED Beleuchtung | 2 x 1,5 W |



MADITA – EINBAUGESCHIRRSPÜLER GSP60VV

| | |
|---------------------------------|--------|
| Energieeffizienzklasse | E |
| Energieverbrauch pro 100 Zyklen | 92 kWh |
| Wasserverbrauch pro Zyklus | 12 l |
| Programme | 4 |
| Maßgedecke | 12 |
| Startzeitvorwahl | Ja |



ESKO – EINBAU KÜHL- / GEFRIERKOMBINATION KGE144

| | |
|-------------------------|------------------|
| Energieeffizienzklasse | E |
| Energieverbrauch / Jahr | 193 kWh |
| Luftschallemission | 39 dB (A) |
| Nutzhalt Kühlfach | 162 l |
| Nutzhalt 4* Gefrierfach | 50 l |
| Maße (H x B x T) | 144 x 54 x 54 cm |



DENVER78X44S – MINERALITE EINBAUSPÜLE

| |
|--------------------------------------|
| Energieeffizienzklasse |
| Wechselseitig rechts/links einbaubar |
| Ablauf mit Siebkorb 90 mm |
| Mit Ab- und Überlaufgarnitur |
| Beckentiefe 170 mm |



ARTIKELNUMMER

| | |
|----------|----------------|
| 30203860 | WEIß HOCHGLANZ |
| 30203851 | GRAU HOCHGLANZ |

FARBE

Weiße Hochglanz

Graue Hochglanz