

Erweiterungsset 2x460Watt

ZIEGELDÄCHER

passend zu 5,52kWp, 8,28kWp & 11,04kWp Anlagen


Komponentenliste:

	2,2m Montagechiene	2 Stück
	Haken	4 Stück
	Schienenverbindung	2 Stück
	Endklemme	4 Stück
	Mittelklemme	2 Stück
	Holzschraube	6 Stück

Montageanleitung für ZIEGELDÄCHER

11,08kWp

Befestigung der Haken am Dach



Jeder Haken wird mit jeweils 3 Schrauben befestigt.
Nehmen Sie den benötigten Ziegel heraus und montieren dann den Haken wie auf der Abbildung.
Danach können Sie den Ziegel wieder verlegen.

Montage der Befestigungsschienen am Dachhaken



Die Schienen werden mit den beiliegenden Schrauben (inkl. Flachbuchse und Aluminium Nut) befestigt. Der Abstand zwischen den beiden Schienen sollte zwischen 65%~75% der Modullänge liegen.

Verbinden der Befestigungsschienen




Montageanleitung für ZIEGELDÄCHER

11,08kWp


Befestigung der PV Module

Bitte kontrollieren Sie die Paneele auf ordentlichen halt.

Befestigung der äußeren Paneele



Befestigung der mittleren Paneele



Hinweis:

Die Schneelast Ihres Gebäudes wird um das Gewicht der Anlage verringert.