



GARTENBAUMATERIALIEN

Natursteine | Platten | Pflaster | Wegeinfassungen | Ziersteine
Hangbefestigungen | Mauersysteme | Fundamentsteine | Zubehör

2023

LIEBE KUNDINNEN UND KUNDEN,

entdecken Sie in diesem Katalog kreative und moderne Möglichkeiten für Ihre individuelle Gestaltung rund um das Thema Haus und Garten.

Möchten Sie Ihre Terrasse renovieren oder Ihren Garten verschönern? Für all diese Herausforderungen möchten wir Ihnen auf den folgenden 200 Seiten inspirierende Lösungen und Ideen anbieten.

Ganz egal ob klassischer Naturstein (ab S. 11), oder moderner Beton (ab S. 35), es ist für jeden Geschmack und jedes Design das Passende dabei. Ebenso bieten wir eine große Auswahl an Keramik Bodenfliesen (ab S. 84).


Profitieren Sie außerdem von den Erfahrungswerten unseres kompetenten Fachpersonals und besuchen Sie uns in einem unserer BAUHAUS Fachcentren. Wir finden eine optimale Lösung für Ihr Vorhaben.

Ihr **BAUHAUS** Team




ab S. **10**

NATURSTEIN



ab S. **96**

PFLASTER



ab S. **116**

WEG-/BEETEINFASSUNG



ab S. **150**

MAUERSYSTEME/SYSTEMLÖSUNGEN




ab S. **184**

FUNDAMENTSTEINE/ENTWÄSSERUNG



ab S. **34**

PLATTEN



ab S. **136**

ZIERKIES & SPLITT



ab S. **194**

ZUBEHÖR

Inhalt

NATURSTEIN	ab Seite 10
PLATTEN	ab Seite 34
PFLASTER	ab Seite 96
WEG- / BEETEINFASSUNGEN	ab Seite 116
ZIERKIES UND SPLITT / GABIONEN	ab Seite 136
MAUERSYSTEME / SYSTEMLÖSUNGEN	ab Seite 150
FUNDAMENTSTEINE / ENTWÄSSERUNG	ab Seite 184
ZUBEHÖR	ab Seite 194

Unsere Vorteile für Sie im Überblick

Tagesaktuelle Tiefpreise

Unsere Preise optimieren wir Tag für Tag, um unseren Kunden immer den aktuell bestmöglichen Preis zu bieten.

Sie finden Sie den aktuellen Tiefpreis:

- ✓ durch Eingabe der Produktnummer in unserem Online-Shop auf bauhaus.info
- ✓ in unserer aktuellen Werbebeilage
- ✓ in Ihrem BAUHAUS Fachzentrum

Dies gilt auch für Produkte ohne Preisangabe.

Tiefpreisgarantie

- ✓ **Ihre Sicherheit:** Bei uns erhalten Sie konstant bessere Produkte zu gleichbleibend niedrigeren Preisen
- ✓ **Unsere Garantie:** Statt komplizierter Sonderangebotsaktionen gibt es bei uns immer Tiefpreise
- ✓ **Versprochen:** Wir gewähren bei identischen Produkten innerhalb von 14 Tagen 12 % Rabatt gegenüber Wettbewerberpreisen

Sollten Sie ein identisches Produkt innerhalb von 14 Tagen ab Kaufdatum woanders noch günstiger finden, so erhalten Sie bei BAUHAUS das Produkt zu einem 12 % günstigeren Preis als beim Wettbewerber. Ausgenommen von der Tiefpreisgarantie sind Internetangebote, Teppiche sowie Ausverkäufe/Restpostenverkäufe. Die Tiefpreisgarantie gilt nicht für Angebote im BAUHAUS Online-Shop.

Bequemer Finanzkauf

- ✓ Spontane Wunscherfüllung
- ✓ Bequeme Bezahlung
- ✓ Gebührenfrei und unbürokratisch
- ✓ Günstiger effektiver Jahreszins

- Keine Gebühren
 - Laufzeit nach Wunsch zwischen 6 und 72 Monaten
 - Bereits ab einem Einkauf von 199,- € möglich
 - 6 und 10 Monate Laufzeit 0%, ab 12 Monate Laufzeit bis 72 Monate Laufzeit 4,9%
 - Kein Einkommensnachweis* bis 4.000,- €, Bonität vorausgesetzt (EC- oder Kreditkarte genügt), ab 4.000,- € vorbehaltlich Bonitätsprüfung
 - Gültiger Personalausweis oder Reisepass
 - Effektiver Jahreszins von 4,9% entspricht einem festen Sollzins von 4,79% p.a.
- * Selbstständige benötigen zusätzliche Unterlagen. Bitte erkundigen Sie sich in Ihrem Fachzentrum oder unter: www.bauhaus.info/finanzierung

Beispiel Finanzierung über 24 Monate

Laufzeit:	24 Monate
Nettodarlehensbetrag:	€ 1.275,-
fester Sollzinssatz:	4,79 %
effektiver Jahreszins:	4,9 %
Gesamtbetrag:	€ 1.339,68
Höhe der Monatsraten (1.275,- x 0,043779):	€ 55,82
Anzahl der Monatsraten:	24

Effektiver Jahreszins von 4,9% entspricht einem festen Sollzinssatz von 4,79% p.a. Finanzierung durch die Santander Consumer Bank AG, Santander-Platz 1, 41061 Mönchengladbach

Reservieren & Abholen

- ✓ Fachzentrum auswählen
- ✓ Produkte in Ruhe aussuchen
- ✓ Produkte reservieren
- ✓ Abholbereit nach 2 Stunden
- ✓ Bis zu 2 Wochen reservieren
- ✓ Gewählte Produkte in Ihrem Fachzentrum abholen

Starker Service!
Sparen Sie Zeit und reservieren Sie Ihre Produkte von zu Hause aus!

Viele Produkte können Sie auch bequem vom Sofa aus in unserem Online-Shop reservieren und kurz darauf direkt in Ihrem BAUHAUS Fachzentrum abholen.



Wer bei BAUHAUS kauft, kann sich sicher sein, dass wir alles dafür tun, Ihre Wünsche zu erfüllen – mit besten Preisen und überzeugendem Service!

Unser Online-Shop

- ✓ **Umfangreiches Sortiment** – entdecken Sie die täglich wachsende Auswahl an BAUHAUS Qualitätsprodukten
- ✓ **Über 304 Ratgeber** – von Schritt-für-Schritt-Anleitungen über Tipps und Tricks bis zu Ratgebervideos
- ✓ **Fachzentrum-Finder** – Informiert Sie zusätzlich über kommende Veranstaltungen, Aktionen sowie Öffnungszeiten

* Eine größere Auswahl an Produkten finden Sie zu aktuellen Tiefpreisen auch in unserem Online-Shop unter: www.bauhaus.info

** **Bitte beachten Sie:** Einige Produkte sind im Online-Shop und kurzfristig in den BAUHAUS Fachzentren bestellbar.

Anhängerverleih

- ✓ **Kostenfreier Anhängerverleih** – für im BAUHAUS Fachzentrum gekaufte Produkte stellen wir Ihnen kostenlos einen Anhänger zur Verfügung.

Sie müssen sich beim Einkauf keine Sorgen um den Transport machen – fragen Sie einfach an der Information in Ihrem BAUHAUS Fachzentrum nach dem kostenfreien Anhängerverleih!

Mit dem Verleih von Anhängern ergänzt BAUHAUS Ihren Einkauf um den passenden Service. Wenn Sie stattdessen für längere Zeit einen Anhänger benötigen, ist der Leihservice die richtige Adresse. In vielen BAUHAUS Fachzentren können Sie dort zusätzlich professionelle Maschinen und Geräte mieten. So steht Ihrem Bauprojekt nichts mehr im Weg.

Lieferung bis zur Bordsteinkante

Der BAUHAUS Lieferservice ist für alle Situationen gerüstet!

Unsere Gartenbaustoffe werden gegen einen Aufpreis mit einem großen Lkw angeliefert. Die Lieferung Ihrer Bestellung kann je nach Menge und Umfang durch einen 7,5 Tonnen bis hin zu einem 40 Tonnen schweren Lkw erfolgen. Damit Ihre Lieferung pünktlich und problemlos angeliefert werden kann, haben wir wichtige Infos hierzu für Sie zusammengestellt:

- ✓ Die Straße muss mit einem Lkw befahrbar sein. (Maße eines 40 Tonners sind beispielsweise 4 m x 20 m x 2,5 m.)
- ✓ Es muss eine endgültige, belastbare Zufahrt, Halte- und Entlademöglichkeit für den großen Lkw vorhanden sein.
- ✓ Der Lkw benötigt zur Entladung einen festen Untergrund (asphaltiert oder gepflastert)
- ✓ Die Belieferung erfolgt ebenerdig frei Bordsteinkante auf festem Untergrund
- ✓ Die Entscheidung mit welchem Fahrzeug angeliefert wird, obliegt dem Spediteur

Da der Fahrer des Lkws die Anlieferung bzw. Zufahrt zu verantworten hat, obliegt die letztendliche Entscheidung über die Zustellmöglichkeit ausschließlich dem Fahrer.

Montageservice

- ✓ **Über 190 Montagearbeiten:** professionell, sauber, termingerecht durchgeführt
- ✓ **Montage zum Festpreis:** für Ihre bei BAUHAUS gekauften Produkte
- ✓ **Ein Ansprechpartner für alle Gewerke:** inkl. Beratung, Planung, Koordination und Endabnahme
- ✓ **5 Jahre Gewährleistung:** Ihre Sicherheit für die Qualität unserer Leistungen
- ✓ **Rechnung aus einer Hand:** alle Leistungen auf einen Blick
- ✓ **Bequeme Finanzierung:** einfach und unbürokratisch, zu günstigem Zinssatz

Das Rundum-sorglos-Paket zum Festpreis für alle Montagearbeiten!

Sie kaufen bei uns ein – wir übernehmen die Montage oder Installation. Weitere Informationen erhalten Sie unter: www.bauhaus.info





Per QR-Codes zu Preisen und Infos!

Für tagesaktuelle Tiefpreise sowie weitere Produkt-Informationen einfach mit Ihrem Smartphone den QR-Code scannen, der neben jedem unserer Produkte steht.

Falls kein Smartphone zur Hand ist, bitte Produktnummer in die Suche unseres Online-Shops eingeben:

► www.bauhaus.info

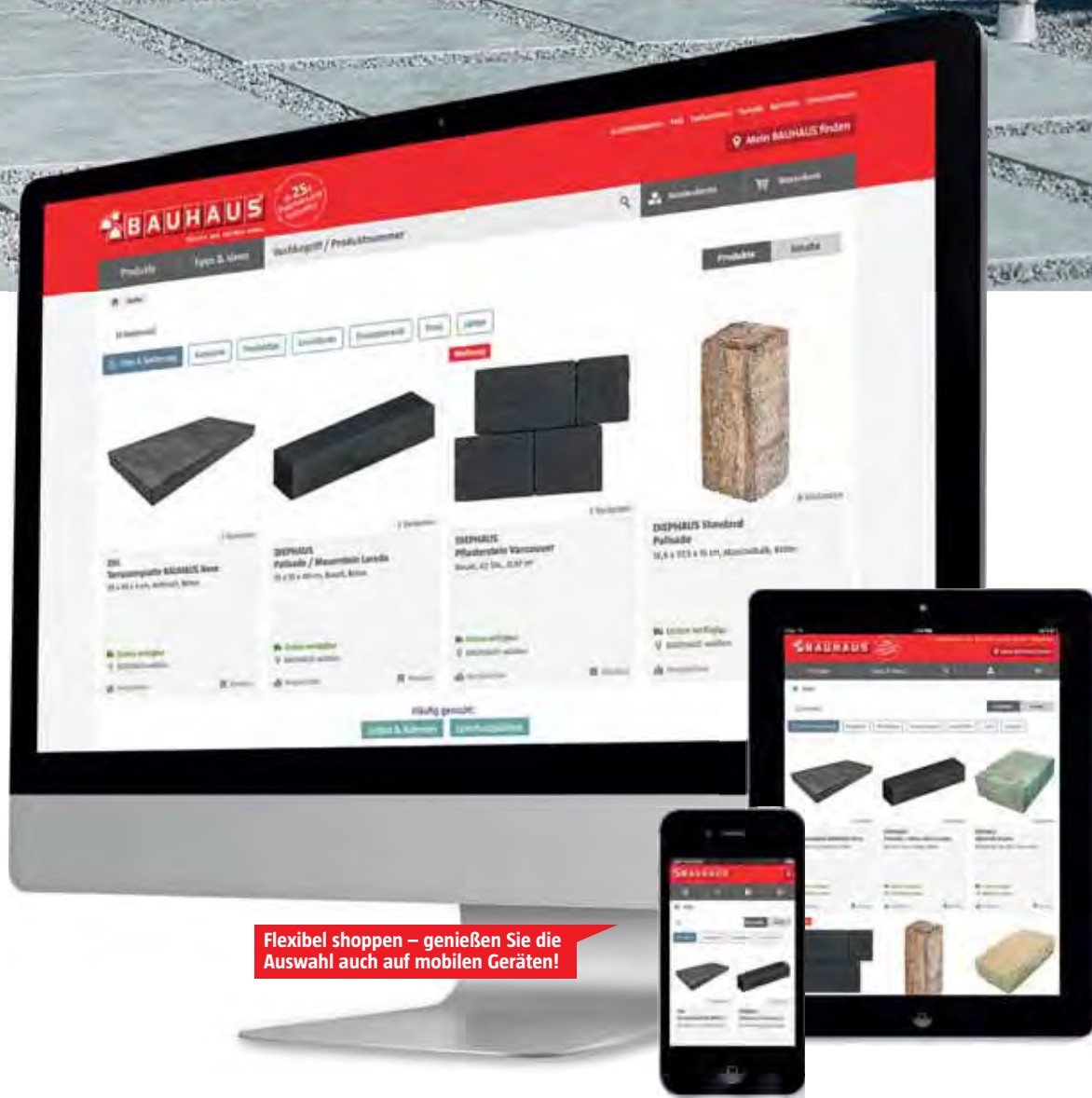


Mehr Auswahl im Online-Shop!

www.bauhaus.info

Starten Sie die Gartensaison bequem von der Couch und entdecken Sie neben den Produkten dieses Fachprospekts noch viele weitere in unserem Online-Shop. Hier können Sie jederzeit Angebote vergleichen und sich beraten lassen.

- ✓ Verfügbarkeit prüfen
- ✓ Günstiger Versand
- ✓ 30 Tage Rückgaberecht



Flexibel shoppen – genießen Sie die Auswahl auch auf mobilen Geräten!

Do-it-yourself-Tipps für Hof und Garten!

Sie wollen Hof und Garten auf Vordermann bringen? Oder gleich neu anlegen? Das ist kein Hexenwerk. Allerdings sollten Sie dabei einige Dinge beachten. Welche das sind, zeigen wir Ihnen in den folgen-

den Videos. Darin erklärt Ihnen „Gio“, der Bauexperte von EHL Schritt für Schritt, wie Sie am besten vorgehen – der sichere Weg zum perfekten Outfit rund ums Haus.



Hallo! Ich bin der Gio,
ihr Experte rund ums Bauen von der Firma EHL.
In diesen Videos zeige ich Ihnen, auf welche Dinge
Sie beim Selberbauen unbedingt achten sollten.



Mauer bauen

Welchen Zweck soll Ihre Mauer erfüllen? Wir sagen Ihnen, welche Mauer sich für Ihr Projekt am besten eignet. Holen Sie aber auf jeden Fall die Meinung eines Fachbetriebs oder Statikers ein. Sind alle offenen Fragen geklärt, kann es losgehen. Gio zeigt Ihnen im Video, wie es geht.



[hier geht's zum Video](#)

Palisaden setzen

Aller Anfang ist ein tragfähiges Fundament aus Schotter und Beton. Messen Sie Flucht und Höhe der Palisaden mithilfe von Schnurnägeln und Pinne exakt ein. Die örtlichen Gegebenheiten sind entscheidend. Was ist beispielsweise zu tun, wenn die Palisade am Hang einzubauen ist? Dies und vieles andere erklärt Ihnen Gio im Video.



[hier geht's zum Video](#)





Alle Videos
finden Sie unter:

www.youtube.com/ehtv1

Randsteine setzen

Sie wollen eine Fläche mit Steinen eingrenzen und stützen? Dann sollten Sie darauf achten, diese höhenbündig mit der eingefassten Fläche zu verbauen. Denn nur so kann das Niederschlagswasser ungehindert abfließen. Was Sie außerdem beachten sollten, sagt Ihnen Gio in diesem Video.



hier geht's zum Video

Stufen setzen


Bevor Sie den Bau einer Treppe in Angriff nehmen, sollten Sie sich eine Skizze mit den Maßen der Stufen anfertigen. Nehmen Sie sich besonders beim Setzen der ersten Stufe Zeit. Denn ein Fehler wird beim Setzen der Folgestufen nicht zu korrigieren sein. Gio zeigt im Video, auf was es besonders ankommt.



hier geht's zum Video

Platten verlegen

Ein wichtiger Hinweis vorweg: Verlegen Sie Platten niemals press aneinander, sondern immer mit Fuge. Am besten Sie beginnen in einer Ecke und stellen sich an den Rändern möglichst viele Platten bereit. Viele weitere nützliche Tipps erfahren Sie von Gio im folgenden Video.



hier geht's zum Video

Pflaster verlegen

Das Bereiten der Tragschicht und des Pflasterbetts erfordern besondere Sorgfalt. Je ebenmäßiger und fester der Untergrund, desto stabiler und schöner ist die spätere Pflasterfläche. Welche Werkzeuge Sie dafür benötigen und wie Sie beim Bau vorgehen sollten, erläutert Ihnen Gio Schritt für Schritt im Video.



hier geht's zum Video


A photograph of a garden area featuring various green plants, some with small yellow and orange flowers, and several large, grey, natural stone blocks. The scene is set outdoors with natural lighting.

ÜBERSICHT NATURSTEIN



<u>Granitplatten grau</u>	<u>Seite 12</u>	<u>Granitbodenplatten titangrau</u>	<u>Seite 20</u>
<u>Granitplatten anthrazit Waterjet</u>	<u>Seite 13</u>	<i>Info: Zertifizierte Natursteine</i>	<u>Seite 22</u>
<u>Granitpalisaden grau</u>	<u>Seite 14</u>	<u>Sandstein Indian Summer</u>	<u>Seite 24</u>
<u>Granitpalisaden anthrazit Waterjet</u>	<u>Seite 15</u>	<u>Sandstein Delhi Grey</u>	<u>Seite 26</u>
<u>Blockstufen, Kantensteine, Stelen</u>	<u>Seite 16</u>	<u>Porphyр-Polygonalplatten</u>	<u>Seite 28</u>
<u>Granitpflaster</u>	<u>Seite 17</u>	<u>Quarzit-Polygonalplatten</u>	<u>Seite 30</u>
<u>Natursteinpflaster</u>	<u>Seite 18</u>	<u>Basalt-Pflaster / Platten / Randsteine</u>	<u>Seite 32</u>





Tagesaktuelle
Tiefpreise*



+ weitere Infos

GRANITPLATTEN GRAU

Granit-Bodenplatten erhalten durch die geflammte Oberfläche ausreichenden Gleit- und Rutschwiderstand, sind damit trittsicher und rutschfest.

Wir achten bei der Auswahl unserer Granit-Produkte auf den Erhalt der naturgegebenen Optik, die Geradlinigkeit des Fugenbildes, die Maßhaltigkeit und eine ausgewogene Farbschattierung, die Plattenstärke für erhöhte Bruchsicherheit, sowie passende Ergänzungsprodukte.

3 cm stark, dadurch:

- Erhöhte Bruchsicherheit
- Moderne Großformate
- Interessante Verlegemuster durch Kombination der Platten möglich

Nr.	Produkt	Maße in cm	Farbe	Bedarf Stk./m ²	Stck. pro Palette	Produkt-Nummer
1.	Granit Bodenplatte	40 x 40 x 3	Grau	6,25	68	13987955
2.	Granit Bodenplatte	60 x 60 x 3	Grau	2,78	34	13988325
3.	Granit Bodenplatte	60 x 40 x 3	Grau	4,17	68	13986530
4.	Granit Bodenplatte	80 x 40 x 3	Grau	3,13	60	22785693



* Tagesaktuelle Tiefpreise und weitere Infos finden Sie durch Scannen des QR-Codes, Eingabe der Produktnummer auf bauhaus.info oder in Ihrem Fachzentrum.

GRANITPLATTEN ANTHRAZIT WATERJET

Moderne Bodenplatten für den Außenbereich. Die hochwertigen Granitplatten verleihen Ihrem Terrassen- und Gartenbereich ein elegantes Flair.

Die Oberfläche ist geflammt, wassergestrahlt, rutsch-, streusalz- und frostsicher. Wir empfehlen eine Fleckschutzimprägnierung für Naturstein. Hierzu beraten wir Sie gerne.

Eigenschaften:

- Oberfläche: Geflammt, wassergestrahlt
- Kanten: Gesägt
- Frostsicher
- Nicht befahrbar



Nr.	Produkt	Maße in cm	Farbe	Bedarf Stck./m ²	Stck. pro Palette	Produkt-Nummer
1.	Granit-Bodenplatte Waterjet	60 x 40 x 3	Anthrazit	4,17	68	20809603
2.	Granit-Bodenplatte Waterjet	60 x 60 x 3	Anthrazit	2,78	34	22791122



Tagesaktuelle
Tiefpreise*



+ weitere Infos

GRANITPALISADEN GRAU

Granit ist ein Tiefengestein und entsteht durch Abkühlung von Magma unter der Erdoberfläche. Die hohe Druckfestigkeit und geringe Wasseraufnahme machen Granit äußerst widerstandsfähig und frostbeständig. Die Vielzahl an Granitformen und -bearbeitungen ermöglichen eine optisch hochwertige Gestaltung rund um Haus und Garten, so z.B. für Einfahrten, Gehwege, Terrassen und die Rasen-Beet-Bereiche.

Eigenschaften:

- Frostbeständig
- Dauerhafte Farbestabilität naturbedingt nicht gegeben/ Imprägnierung empfohlen
- Unterschiedliche Oberflächenbeschaffenheiten bei Naturstein 'Granit grau' und 'Granit anthrazit'



Hinweis zu Granit-Palisaden im Format 25 x 12 x 12 cm:
In der Waagrechten auch als Mauerstein zu verwenden.

Produkt	Maße in cm	Farbe	Bedarf Stck./m	Stck. pro Palette	Produkt-Nummer
Granitpalisade grau, glatt gesägt, geflammt	25 x 12 x 12	Grau	ca. 8	128	22795407
Granitpalisade grau, glatt gesägt, geflammt	50 x 12 x 12	Grau	ca. 8	64	22785435
Granitpalisade grau, glatt gesägt, geflammt	100 x 12 x 12	Grau	ca. 8	36	22783095
Granitpalisade grau, glatt gesägt, geflammt	180 x 12 x 12	Grau	ca. 8	20	23735257

TIEFPREIS



* Tagesaktuelle Tiefpreise und weitere Infos finden Sie durch Scannen des QR-Codes, Eingabe der Produktnummer auf bauhaus.info oder in Ihrem Fachcentrum.

GRANITPALISADEN ANTHRAZIT WATERJET

Die modernen Granitpalisaden in der Farbe anthrazit eignen sich hervorragend zum Einfassen von Blumenbeeten und Treppen. Die robusten und zugleich filigranen Palisaden sind in drei unterschiedlichen Längen erhältlich. Lassen Sie Ihrer Kreativität freien Lauf.

Eigenschaften:

- Schlankes Design
- Moderne Optik
- Zeitlos
- Extrem witterungsbeständig
- Hochwertige Oberflächenbearbeitung Waterjet



Produkt	Maße in cm	Farbe	Bedarf Stck./m	Stck. pro Palette	Produkt-Nummer
Granitpalisade Anthrazit Waterjet	25 x 12 x 10	Anthrazit	ca. 8	150	23737411
Granitpalisade Anthrazit Waterjet	50 x 12 x 10	Anthrazit	ca. 8	80	23734324
Granitpalisade Anthrazit Waterjet	100 x 12 x 10	Anthrazit	ca. 8	40	23722019



Tagesaktuelle
Tiefpreise*



+ weitere Infos

BLOCKSTUFEN, KANTENSTEINE, STELEN

Mit den Blockstufen, Kantensteinen und Stelen aus Granit sind Ihrer Fantasie bei der Gestaltung keine Grenzen gesetzt. Unsere Granitprodukte können auf vielfältige Weise eingesetzt werden, da diese miteinander kombiniert werden können. Verleihen Sie Ihrem Garten einen individuellen, modernen und zeitlosen Charakter.

Eigenschaften:

- Frostbeständig
- Naturgegebene Optik
- Imprägnierung wird empfohlen

Nr.	Produkt	Maße in cm	Farbe	Bedarf Stck./m	Stck. pro Palette	Produkt-Nummer
1.	Granitstufe grau, gesägt, geflammt	50 x 33 x 15	Grau	2	16	13986547
2.	Granitstufe anthrazit, gesägt, geflammt	50 x 33 x 15	Anthrazit	2	20	22663461
3.	Granitstеле, gesägt, geflammt	100 x 25 x 10	Grau	4	20	20600578
4.	Granitkante anthrazit, gesägt, geflammt	100 x 20 x 5	Anthrazit	1	48	22791706
5.	Granitkante grau, gesägt, geflammt	100 x 20 x 5	Grau	1	51	22774664



* Tagesaktuelle Tiefpreise und weitere Infos finden Sie durch Scannen des QR-Codes, Eingabe der Produktnummer auf bauhaus.info oder in Ihrem Fachcentrum.

GRANITPFLASTER

Mit dem Granitpflaster können Sie ganz einfach und unkompliziert einen Weg gestalten. Das Granitpflaster besitzt die gleichen Eigenschaften wie unsere restlichen Granitprodukte. Von daher können diese problemlos miteinander kombiniert werden. Ob geschwungene oder gerade Wege, mit unserem Pflaster aus Granit sind Sie flexibel in Ihrer Gestaltung.

Eigenschaften:

- Frostsicherheit
- Leichte Verlegung
- Kombinierbar mit anderen Granitprodukten
- Imprägnierung wird empfohlen



Produkt	Maße in cm	Farbe	Bedarf Stck./m ²	Stck. pro Palette	Produkt-Nummer
Granitpflaster	8 x 8 x 6	Anthrazit	157	1296	22790925

NATURSTEINPFLASTER



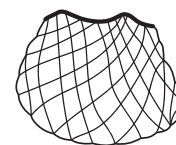
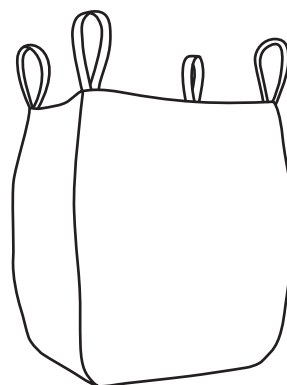
NATURSTEINPFLASTER IM NETZ ODER IM BIGBAG

Natursteinpflaster ist die älteste Art von Pflastersteinen. Natursteinpflaster aus Basalt, Granit und Porphyre weisen eine besondere Festigkeit auf und sind somit sehr langlebig. Die Pflastersteine sind universell einsetzbar. Es können zum Beispiel Garageneinfahrten, Eingrenzungen (Bänderungen), Gehwege, Terrassen oder Wege im Garten gestaltet werden. Ebenfalls können Sie Natursteinpflaster ideal nutzen, um individuelle Akzente in Ihrem Garten zu setzen.

Durch seine Farbgebung lassen sich viele weitere Gartenbaustoffe mit dem Pflaster kombinieren. Unsere Natursteinpflaster sind allseits gespalten. Aufgrund seiner produktionsbedingten Unregelmäßigkeit ist jeder Stein ein natürliches Unikat. Mit der richtigen Pflege werden Sie lange Freude mit Natursteinpflaster haben.

Eigenschaften:

- Allseits gespalten
- Universell einsetzbar
- Hohe Druckfestigkeit
- Frostsicher



i 15 kg im Netz,
750 kg im BigBag

Basaltpflaster



Granitpflaster



Porphyrpflaster



Produkt	Maße in cm	Farbe	Inhalt	Stck. im Netz	Produkt-Nummer
Basaltpflaster	4 x 6	Schwarz	ca. 0,15 m ² /Netz	33	27246335
Granitpflaster	4 x 6	Grau	ca. 0,15 m ² /Netz	33	27263316
Granitpflaster	6 x 8	Grau	ca. 0,11 m ² /Netz	33	27246326
Porphyrpflaster	4 x 6	Braun/rot	ca. 0,15 m ² /Netz	33	27246344
Porphyrpflaster	6 x 8	Braun/rot	ca. 0,11 m ² /Netz	33	27263185
Basaltpflaster	4 x 6	Schwarz	ca. 7,5 m ² /BigBag	–	27232228
Granitpflaster	4 x 6	Grau	ca. 7,5 m ² /BigBag	–	27263194
Granitpflaster	6 x 8	Grau	ca. 5,5 m ² /BigBag	–	27263200
Porphyrpflaster	4 x 6	Braun/rot	ca. 7,5 m ² /BigBag	–	27267938
Porphyrpflaster	6 x 8	Braun/rot	ca. 5,5 m ² /BigBag	–	27254949

GRANITBODENPLATTE TITANGRAU





GRANITBODENPLATTE TITANGRAU

Die Granitbodenplatte titangrau besticht durch ihr vielfältiges Erscheinungsbild. Hier lassen sich eine Vielzahl individueller Gestaltungsideen in Ihrem Garten umsetzen. Die Farbe der Granitplatte kommt ideal in Kombination mit unifarbene Produkten, wie Basalt, zur Geltung.

Eigenschaften

- Modernes Format
- Harter und langlebiger Naturstein
- Frostsicher
- Imprägnierung wird empfohlen



Tagesaktuelle
Tiefpreise*



+ weitere Infos

Produkt	Maße in cm	Gewicht kg	Farbe	Bedarf Stck./m ²	Stck. pro Palette	Produkt-Nummer
Granitbodenplatte	60 x 40 x 3	19,4/Stck.	Titangrau	4,17	68	26073567

* Tagesaktuelle Tiefpreise und weitere Infos finden Sie durch Scannen des QR-Codes, Eingabe der Produktnummer auf bauhaus.info oder in Ihrem Fachzentrum.



Zertifizierte Natursteine – für eine positive Globalisierung!

Nachhaltiges Handeln gehört zu den wichtigsten Aufgaben von BAUHAUS und dazu gehört auch ein aktives Engagement innerhalb unserer internationalen Lieferketten. Hierfür arbeiten wir mit WiN=WiN Fair Stone zusammen.

Fair Stone ist ein Umwelt- und Sozialstandard für Natursteinimporte und zugleich ein Gütesiegel, welches Ihnen die Sicherheit gibt, dass die Natursteine, die Sie kaufen, aus einer verlässlichen Lieferkette stammen.

Natursteine aus Asien sind wegen Kinderarbeit und schlechten Arbeitsbedingungen in Verruf geraten. Fehlendes Bewusstsein für Gesundheit und Sicherheit am Arbeitsplatz führen häufig zu arbeitsbedingten Erkrankungen wie Staublungene oder Hörverlust. Prävention ist dort oft unbekannt und erfordert mühevollen Überzeugungsarbeit, auch bei den Beschäftigten selbst.

Jede importierte Palette lässt sich über einen spezifischen QR-Code rückverfolgen, der stets durch Fair Stone autorisiert werden muss. Bei zertifizierter Ware können Sie sich sicher sein, dass:

- ✓ Keine Kinderarbeit oder Zwangsarbeit in der gesamten Lieferkette vorkommt.
- ✓ Gesundheit und Sicherheit am Arbeitsplatz gewährleistet wird, auch durch Workshops der Arbeiter.
- ✓ Auf die Einhaltung von Umweltschutzmaßnahmen wie Wasserrecycling geachtet wird.

Lokale Fair Stone Repräsentanten besuchen regelmäßig, sowohl angekündigt als auch unangekündigt Betriebe und Steinbrüche, um dies sicherzustellen. Mit dem Kauf von zertifiziertem Naturstein leisten Sie einen persönlichen Beitrag zu nachhaltigem Handel.



Hier gelangen Sie zu weiteren
Informationen von WIN=Win/Fair Stone.





WIN = WIN
fair ■ stone

KONTROLLEN

WIN=WIN Fair Stone kontrolliert angekündigt und unangekündigt die Betriebe und die produzierten Güter bezüglich der Einhaltung der Sicherheitsvorschriften, der Umsetzungsfortschritte und der korrekten Zertifizierungsvorschriften.

LIEFERKETTEN/RÜCKVERFOLGBARKEIT

Mit der internetbasierten Software "Tracing Fair Stone" kann jede Palette oder Verpackungseinheit, anhand eines aufgebrachten QR-Codes bis zur Fabrik zurückverfolgt werden. Somit können Sie sicher sein, dass die von Ihnen gekauften Natursteine aus zertifizierten und überwachten Lieferketten stammen.

WORKSHOPS

Durch Schulungen leisten WIN=WIN Fair Stone und BAUHAUS stetige Aufklärungsarbeit der Manager und Mitarbeiter in Fabriken und Steinbrüchen. Hier werden diese mit sämtlichen Sicherheitsvorkehrungen und den Umsetzungen der Kriterien vertraut gemacht. Ziel ist es, ein Bewusstsein für Gesundheit und Sicherheit am Arbeitsplatz zu schaffen.

AUDITS

BAUHAUS hat sich verpflichtet, seine Lieferanten durch unabhängige akkreditierte Auditoren prüfen und zertifizieren zu lassen. Das Audit umfasst beispielsweise die Prüfung der Einhaltung von menschengerechten Arbeitsbedingungen inkl. Mindestlöhne und Versicherungen, als auch die Nutzung von persönlicher Schutzausrüstung durch die Arbeiter oder das Recycling von Schmutzwasser.



INDIAN SUMMER BRUCHRAU



INDIAN SUMMER BRUCHRAU

Indian Summer ist mit seiner typischen Sandfarbe ein klassischer indischer Hartsandstein. Geprägt wird der einzigartige Stein durch sein schönes Farbspiel von verschiedenen Gelbtönen bis hin zu Beige mit zahlreichen dunklen Einschlüssen. Trotz seiner grobkörnigen Struktur ist er frostbeständig. Mit seinem sommerlichen Look verleiht er Ihrem Haus und Garten Wärme und Gemütlichkeit und lässt Sie in stilvoller Umgebung entspannen!

Eigenschaften

- Verschiedene Oberflächenvarianten erhältlich
- Frostbeständig



Tagesaktuelle
Tiefpreise*



+ weitere Infos

Nr.	Produkt	Maße in cm	Gewicht kg	Farbe	Bedarf	Stck. pro Palette	Produkt-Nummer
1.	Bodenplatte Indian Summer, natur	60 x 30 x 2,5	65/m ²	Indian Summer	5 Stck./m ²	74	22152163
2.	Bodenplatte Indian Summer, gestrahlt	60 x 30 x 2,5	65/m ²	Indian Summer	5 Stck./m ²	74	22151151
3.	Palisade Indian Summer	12 x 12 x 50	18,8/Stck.	Indian Summer	8 Stck./m	36	23817003
4.	Bordstein Indian Summer	100 x 20 x 6	32/Stck.	Indian Summer	1 Stck./m	40	22144595
5.	Blockstufe Indian Summer	50 x 35 x 15	65/Stck.	Indian Summer	2 Stck./m	6	23816268
6.	Pflaster Indian Summer	10 x 10 x 7-9	2,16/Stck.	Indian Summer	83 Stck./m ²	530	25343018
7.	Mauerstein Indian Summer	40 x 20 x 10	21,6/Stck.	Indian Summer	25 Stck./m ²	60	25344473



DELHI GREY BRUCHRAU

HINWEIS

Bitte beachten Sie: Durch Eisenminerale und eisenhaltige Silikate im Stein kann es in Einzelfällen zu rostfarbenen Ausblühungen an der Oberfläche kommen, was als natürliche Eigenschaft des Steins gilt und keinen Mangel darstellt.



DELHI GREY BRUCHRAU

Der zeitlose graue Stein ist durch seine edle, kühle Farbe in den letzten Jahren immer moderner geworden. Durch sein geringes Farbspiel von hell- und dunkelgrau wirkt er fast unifarben und ruhig. Aufgrund seiner hohen Dichte ist er sehr hart und lässt sich besonders sauber spalten, wodurch er eine sehr ebene Oberfläche aufweist. Dieser kompakte Stein gibt Ihrem stilvollen Ambiente eine elegante und persönliche Note!

Eigenschaften

- Oberfläche bruchrau
- Kanten handgeschlagen
- Frostbeständig



1




2



3



5



4



Tagesaktuelle
Tiefpreise*



+ weitere Infos

Nr.	Produkt	Maße in cm	Gewicht kg	Farbe	Bedarf Stck.	Stck. pro Palette	Produkt-Nummer
1.	Bodenplatte Delhi Grey	30 x 30 x 2,5	65/m ²	Delhi Grey	11/m ²	148	22151911
2.	Bodenplatte Delhi Grey	60 x 30 x 2,5	65/m ²	Delhi Grey	5/m ²	74	22151920
3.	Bordstein Delhi Grey	100 x 20 x 6	32/Stck.	Delhi Grey	1 /m	40	22144373
4.	Pflaster Delhi Grey	10 x 10 x 7–9	2,16/Stck.	Delhi Grey	83/m ²	525	25338449
5.	Mauerstein Delhi Grey	40 x 20 x 10	21,6/Stck.	Delhi Grey	25/m ²	48	25338458

PORPHYR-POLYGONALPLATTEN






PORPHYR- POLYGONALPLATTEN

Durch seine zahlreichen Anwendungsmöglichkeiten passt sich Porphy jedem architektonischen Stil an. Seine Variantenvielfalt in Form, Farbe und Größe, erlaubt bei dem 260 Mio. Jahre alten Naturstein zudem eine große Kombinationsfreiheit bei jedem geplanten Projekt. Porphy zählt zu den am häufigsten verwendeten Natursteinbelagsarten Europas. Dies hat er nicht zuletzt seiner äußerst widerstandsfähigen und langlebigen Struktur zu verdanken. Die spaltraue und deshalb rutschfeste Oberfläche des Steins ist dennoch angenehm regelmäßig und ergibt ein ästhetisches Erscheinungsbild.

i Wichtige Information: Kalibrierte Platten weisen eine einheitliche Stärke auf und eignen sich somit sehr gut für die Verlegung im Innen-/Außenbereich und an der Wand. Unkalibrierte Polygonalplatten werden in unterschiedlichen Stärken geliefert. Die Platten sind in den verschiedenen Verpackungseinheiten erhältlich und nicht als Einzelware verkäuflich.

Aufgrund der unterschiedlichen Fugenausbildung muss beim Kauf von Polygonalplatten immer mit 10 % mehr Menge kalkuliert werden.



Tagesaktuelle
Tiefpreise*



+ weitere Infos

Produkt	Maße in cm	Gewicht kg	Farbe	Bedarf Stck./m ²	m ² pro Palette	Produkt-Nummer
Porphy-Polygonalplatten	verschiedene Stärken	45/Stck.	bunt gemischt	ca. 9–13	44 m ²	26572860

* Tagesaktuelle Tiefpreise und weitere Infos finden Sie durch Scannen des QR-Codes, Eingabe der Produktnummer auf bauhaus.info oder in Ihrem Fachcentrum.





QUARZIT-POLYGONALPLATTEN





QUARZIT- POLYGONALPLATTEN

Hervorstechende Merkmale der besonders langlebigen Steine sind ihre natürliche Eleganz und ihre Vielfalt an Farben und Strukturen. Dies ermöglicht die einfache Kombination mit anderen Materialien. Quarzite sind geschichtete, metamorphe Sedimentgesteine. Die etwa 600 Mio. Jahre alten Steine sind in einem natürlichen Prozess aus der Verbindung von Quarzkörnern und Kieselsäure entstanden. Dank ihres hohen Quarzanteils (ca. 98%) sind sie äußerst hart und mechanisch stark belastbar. Die Oberfläche des Quarzits ist spaltfrei, was sie sehr tritt- und gleitsicher macht.

Eigenschaften des Quarzits:

- Frostsicherheit
- Hitzeempfindlichkeit
- Feuchtigkeitsresistenz
- Hoher Härtegrad: 7 Mohs
- Druckfestigkeit: 120–270 N/mm²
- Biegefestigkeit: 15–25 N/mm²
- Große Beständigkeit gegenüber Umwelteinflüssen

i Aufgrund der unterschiedlichen Fugenausbildung muss beim Kauf von Polygonalplatten immer mit 10 % mehr Menge kalkuliert werden.



Nr.	Produkt	Maße in cm	Gewicht kg	Farbe	Bedarf Stck./m ²	Set pro Palette	Produkt-Nummer
1.	Quarzit-Polygonalplatte	1–2 stark	44/m ²	Silber	ca. 9–13	1	26604815
2.	Quarzit-Polygonalplatte	1,2–2,5 stark	44/m ²	Gold	ca. 9–13	1	26607896
3.	Quarzit-Polygonalplatte	1,2–2,5 stark	44/m ²	Kupfer	ca. 9–13	1	26610511

* Tagesaktuelle Tiefpreise und weitere Infos finden Sie durch Scannen des QR-Codes, Eingabe der Produktnummer auf bauhaus.info oder in Ihrem Fachcentrum.





BASALT-PFLASTER/ PLATTEN/RANDSTEINE





BASALT-PFLASTER/ PLATTEN/RANDSTEINE

Der schwarze Basalt besticht durch seine homogene und klassische Erscheinung. Es lassen sich hervorragend Außenanlagen, Terrassen und Wege herstellen. Durch seinen zeitlosen Charakter ist er grenzenlos einsetzbar und lässt jeder Gestaltung freien Raum für Akzente.

Reinigung und Eigenschaften:

Im Frühjahr sollte der Basalt von Algen und Moos befreit werden. Hierzu dient am besten warmes Wasser und ein säurefreies Reinigungsmittel. Bei Benutzung eines Hochdruckreinigers sollten die Fugen ausgespart werden. Basalt ist ein sehr hartes Gestein mit einer hohen Rohdichte. Aufgrund der Härte können vereinzelt Haarrisse auftreten. Diese sind gesteinspezifisch und damit kein Grund zur Reklamation.

- Farbe: Anthrazit
- Hartes Gestein
- Frostsicher
- Moderne und zeitlose Optik




Tagesaktuelle
Tiefpreise*



+ weitere Infos

Nr.	Produkt	Maße in cm	Gewicht kg	Farbe	Bedarf Stck.	Stck. pro Palette	Produkt-Nummer
1.	Basalt-Pflaster	10 x 10 x 4-6	1,35/Stck.	Anthrazit	ca. 83/m ²	960	25410295
2.	Basalt-Bodenplatte	60 x 40 x 3	19,44/Stck.	Anthrazit	4,17/m ²	66	25411881
3.	Basalt-Randstein	100 x 20 x 5	27/Stck.	Anthrazit	1/m	45	25415342
4.	Basalt-Trittplatte	60 x 30 x 3	15/Stck.	Anthrazit	-	40	25415786

ÜBERSICHT PLATTEN



<i>Info: Welche Platte kaufen?</i>	Seite 36	Germanenplatte	Seite 60
BAUHAUS Platte	Seite 38	Pietra Serena Terrassenplatten	Seite 61
Grande Terrassenplatten	Seite 40	Latina Terrassenplatten	Seite 62
Protect Terrassenplatten	Seite 41	Ellenica Terrassenplatten	Seite 63
Mesafino Terrassenplatten	Seite 42	Saturn Terrassenplatten	Seite 64
Nubia Terrassenplatten	Seite 43	Bahrschwelle mit Holzstruktur	Seite 65
Pesaro Terrassenplatten	Seite 44	Send Trittplatten	Seite 66
Altano Terrassenplatten	Seite 45	Rasterplatten – Beton	Seite 67
Norfolq Terrassenplatten	Seite 46	Betonplatten	Seite 68
Vallejo Terrassenplatten	Seite 47	Waschbetonplatten	Seite 69
Portland Terrassenplatten	Seite 48	Fallschutzplatten	Seite 70
Nashville Terrassenplatten	Seite 49	Schwimmbadplatten	Seite 71
Lansing Terrassenplatten	Seite 50	<i>Info: Verlegearten für Esterno 20T</i>	Seite 72
Waco Terrassenplatten	Seite 51	Moon Terrassenplatten	Seite 74
Atlanta Terrassenplatte	Seite 52	Atakama Bodenplatten	Seite 76
Ninecube Terrassenplatte	Seite 53	Cotto Terrassenplatten	Seite 78
Wood Terrassenplatten	Seite 53	Art-Tec Feinsteinzeugfliesen	Seite 80
YOUNIQUE Terrassenplatten	Seite 54	Regent Ivory Terrassenfliese	Seite 82
Industrial Terrassenplatten	Seite 56	Cera 2.0 – Classic / Natura / Antico	ab Seite 83
Rustica Terrassenplatten	Seite 56	Terrassimo Terrassenfliese	Seite 87
Wild Stone Terrassenplatten	Seite 57	Fortezza Terrassenplatten	Seite 88
Vista 2D Terrassenplatten	Seite 57	Garden 2.0 Terrassenfliese	Seite 90
Norwood Terrassenplatten	Seite 58	<i>Info: Merkmale und tech. Eigenschaften</i>	Seite 92
Sonoma Terrassenplatten	Seite 58	<i>Info: Anleitung Weg selber anlegen</i>	Seite 94
Glandale Terrassenplatten	Seite 59		



Welche Platten sind für Sie die Richtigen?

Früher war die Auswahl an Platten eingeschränkt. Heute ist sie so groß, dass sie auf den ersten Blick kaum noch zu überschauen ist. Hier geben wir Ihnen einen Überblick über die wichtigsten Formate, Materialien, Qualitäten und Einsatzorte.

EIGENSCHAFTEN

✓ Umweltfreundlich

Platten sind ein reines Naturprodukt aus hochwertigen Rohstoffen.

✓ Vielseitig in Auswahl und Gestaltung

Platten gibt es in unzähligen Farben, Formen und Größen. Gestalten Sie ganz individuell und passend.

✓ Sie können mischen

Völlige Gestaltungsfreiheit: Sie können nach eigenem Geschmack mit Dekoren, Zierkiesen und Randsteinen arbeiten. Generell gilt aber: Hier ist weniger oft mehr!

✓ Vorteilhaft in Preis und Qualität

Die Langlebigkeit einer Platte garantiert auf lange Sicht eine bessere Wertausschöpfung und dadurch einen Preisvorteil. Deswegen sollten Sie auch an Qualität und Verarbeitung nie sparen: Eine Platte hält ein Leben lang!



1



1. HOLZOPTIK IST TREND

Kaum eine Entwicklung der letzten Jahre hat für so viel Furore gesorgt wie Feinsteinzeug in Holzoptik. Hier kombiniert man den warmen Ton und die Optik eines Holzfußbodens mit den unschlagbaren praktischen Vorteilen einer modernen Platte. Und umweltfreundlich sind die Platten obendrein. Wichtig: Formate orientieren sich an großen Holzbodenelementen.

2



2. YOUNIQUE-TERRASSENPLATTEN

Für eine moderne und außergewöhnliche Flächengestaltung. Diese Platten werden durch ein revolutionäres Printverfahren hergestellt. Auf den hochwertigen Betonrohling können individuelle Designs und Muster aufgedruckt werden. Eine spezielle Versiegelung der Oberfläche macht die Platte wetter- und abriebfest und schützt diese vor hartnäckiger Verschmutzung.

3



3. NATURSTEINPLATTEN

Die Naturburschen: Neben Keramikfliesen erfreuen sich Natursteinplatten – meist aus Granit, aber auch aus Basalt, Sandstein, Schiefer oder Quarzit – immer größerer Beliebtheit. Bei diesen natürlichen Materialien gehört eine lebendige Zeichnung, also Maserung, Einschlüsse, Adern, Farbschattierungen etc., zum Look dazu. Dies stellt keine Wertminderung dar, sondern trägt ganz im Gegenteil zu einer lebendigen Atmosphäre bei. Generell sind Natursteinfliesen sehr stabil und langlebig. Sie eignen sich, je nach Ursprungsgestein (bitte beachten!), für fast alle Einsatzorte.

4



4. FEINSTEINZEUGPLATTEN

Feinsteinzeugfliesen weisen eine sehr hohe Materialdichte und eine extrem geringe Porosität auf. Damit geht eine sehr geringe Wasseraufnahme (< 0,5 % des Gewichts) sowie eine sehr hohe Strapazierfähigkeit einher. Feinsteinzeugplatten sind frostsicher und eignen sich für den Innen- und Außenbereich, auch für stark beanspruchte Böden. Diese Platten werden ebenfalls sowohl glasiert als auch unglasiert angeboten. Das Feinsteinzeug ist feuerbeständig, witterungsbeständig und resistent gegen Chemikalien. Ein weiteres großes Plus ist die Umweltfreundlichkeit des Materials. Es werden bei der Verarbeitung nur natürliche Rohstoffe verwendet, somit kommt es selbst bei Feuerkontakt nicht zu gesundheitsschädlichen Ausdünstungen. Die Resistenz gegen Schmutz und Flecken führt dazu, dass Verschmutzungen einfach mit Wasser beseitigt werden können. Säuren, Laugen und chemische Reinigungsmittel sind somit überflüssig. Der Einsatz von Dampfreinigern ist bei größeren Verschmutzungen möglich. Die besondere Oberfläche der Platten gewährleistet zudem einen hohen Hygienestandard.

BAUHAUS PLATTE






BAUHAUS PLATTE

Die BAUHAUS Platte begeistert. Die Platten werden mit dem sehr handlichen und modernem Langformat 50 x 25 x 4 cm und einer dezenten Microfase besonders modernen Ansprüchen gerecht. Die BAUHAUS Platte in der Farbe Sunset verleiht Ihrem Garten ein mediterranes Flair, wobei hingegen die Farbe Nero eine moderne Atmosphäre schafft.

Eigenschaften:


- Rutschfest
- Microfase
- Werkseitiger Tiefenschutz
- Betonglatte Oberfläche
- Zweischichtig mit Natursteinkörnung im Vorsatz
- Stelzlagere geeignet
- Rutschsicherheitsgruppe: R13



Tagesaktuelle
Tiefpreise*



+ weitere Infos



Produkt	Maße in cm	Gewicht kg	Farbe	Bedarf Stck./m ²	Stck. pro Palette	Produkt-Nummer
BAUHAUS-Platte Sunset	50 x 25 x 4	12 kg/St.	Sunset	8	80	28116820
BAUHAUS-Platte Nero	50 x 25 x 4	12 kg/St.	Nero	8	80	28163118

* Tagesaktuelle Tiefpreise und weitere Infos finden Sie durch Scannen des QR-Codes, Eingabe der Produktnummer auf bauhaus.info oder in Ihrem Fachcentrum.





GRANDE TERRASSENPLATTE

In seinem königlichen XXL-Format strahlen die Grande-Terrassenplatten Stärke und Ruhe zugleich aus. Die royalen Farbtöne im dunklen Nero und Sandstein-nuanciert runden den erhabenen Charakter der Platten ab.

Mit den eindrucksvollen 80 x 40 cm großen Terrassenplatten aus Beton ziehen Sie anerkennende Blicke aus der Nachbarschaft magnetisch an. Grande beschreibt nicht nur die imposante Optik, sondern auch das Gefühl, das die Fläche beim Anblick hervorruft.

Eigenschaften:

- Betonglatt
- Mit Fase
- Zweischichtig mit Natursteinkörnung im Vorsatz
- Rutschsicherheitsgruppe: R13



Tagesaktuelle
Tiefpreise*



+ weitere Infos

Produkt	Maße in cm	Gewicht kg	Farbe	m ² pro Palette	Stck. pro Palette	Produkt-Nummer
Grande Terrassenplatte	80 x 40 x 5	36,8/St.	Nero	11,52	36	28932169
Grande Terrassenplatte	80 x 40 x 5	36,8/St.	Sandstein-nuanciert	11,52	36	28932725



* Tagesaktuelle Tiefpreise und weitere Infos finden Sie durch Scannen des QR-Codes, Eingabe der Produktnummer auf bauhaus.info oder in Ihrem Fachcentrum.

PROTECT TERRASSENPLATTEN

Schaffen Sie sich eine neue Welt mit den Protect Terrassenplatten. Die Platten werden in dem ansprechenden Format 60 x 30 x 5 cm und einer dezenten Microfase besonders modernen Ansprüchen gerecht. Mit den zwei nuancierten Farben weiß-anthrazit-nuanciert und sandstein-nuanciert wird aus jeder Fläche ein besonderer Ort. Hervorzuheben ist der farblose Tiefenschutz intensiv, über welchen die Protect-Platten verfügen. Verunreinigungen durch Rasenschnitt und Erde lassen sich dank ihm leicht und unproblematisch entfernen. Passend zu den Protect-Terrassenplatten finden Sie in unserem Sortiment das farblich abgestimmte Cala-Pflaster Klassik und, falls Sie in die Höhe bauen wollen, Anzio-Mauersteine. Bitte beachten Sie, dass produktionsbedingt leichte Farbunterschiede entstehen können.

Eigenschaften:

- Betonglatt, stielzlagere geeignet
- Microfase
- Perfekt kombinierbar mit Cala Klassik
- Zweischichtig mit Natursteinkörnung im Vorsatz
- Werkseitiger Tiefenschutz intensiv
- Leicht zu reinigen
- Rutschsicherheitsgruppe: R13



Produkt	Maße in cm	Gewicht kg	Farbe	Bedarf Stck./m ²	Stck. pro Palette	Produkt-Nummer
Protect Terrassenplatte	60 x 30 x 5	20,7/Stck.	Weiß-anthrazit-nuanciert	5,56	72	25670637
Protect Terrassenplatte	60 x 30 x 5	20,7/Stck.	Sandstein-nuanciert	5,56	72	25663804



Tagesaktuelle Tiefpreise*

+ weitere Infos

MESAFINO TERRASSENPLATTEN

Die Oberfläche der Mesafino Terrassenplatten wird gestrahlt und mit einer transparenten Beschichtung veredelt. Diese sorgt dafür, dass sich der Pflegeaufwand nach Nutzung der Fläche in Grenzen hält. Selbst Flecken durch Gras, Fette, Öle und Schlamm lassen sich einfach mit warmem Wasser und etwas Seife (säurefrei) entfernen. Durch die hochwertige Beschichtung ist diese Platte wasser- und schmutzabweisend, so dass Algen und Moose weit weniger anheften und Kalkausblühungen nahezu ganz vermieden werden. Trotz der Härte der Beschichtung können Kratzer entstehen. Um Kratzer auf den Platten zu verhindern, vermeiden Sie spitze Gegenstände und setzen für Gartenmöbel Filzgleiter ein. Um Schwitzwasser und Staunässe zu vermeiden, setzen Sie z.B. Blumenkübel oder Swimming Pools nur unterlüftet auf die Terrassefläche. Wir gewähren 10 Jahre Garantie gegen Kalkausblühungen und Moosanhaftungen sowie auf Frostbeständigkeit (bei fachgerechter Verlegung und regelmäßiger Pflege).

Eigenschaften:

- Oberfläche beschichtet, mit Fase
- Besonders farbstabil
- Zweischichtig mit hochwertigen Edelsplitt-Natursteinkörnungen im Vorsatz
- Rutschsicherheitsgruppe: R10

i Die Mesafino Terrassenplatten können auf Stelzlager verarbeitet werden. Bei rechteckigen Platten ab 60 x 40 cm platzieren Sie auch in der Mitte beider Seiten ein Stelzlager (6-Punkt-Auflage)

Nr.	Produkt	Maße in cm	Gewicht kg	Farbe	Bedarf Stck./m ²	Stck. pro Palette	Produkt-Nummer
1.	Mesafino Terrassenplatte	40 x 40 x 3,8	14/Stck.	Anthrazit	6,25	60	23800243
1.	Mesafino Terrassenplatte	40 x 40 x 3,8	14/Stck.	Grau	6,25	60	25703898
1.	Mesafino Terrassenplatte	40 x 40 x 3,8	14/Stck.	Weiß	6,25	60	23812910
2.	Mesafino Terrassenplatte	60 x 40 x 3,8	21/Stck.	Anthrazit	4,17	30	23806782
2.	Mesafino Terrassenplatte	60 x 40 x 3,8	21/Stck.	Grau	4,17	30	27277104
2.	Mesafino Terrassenplatte	60 x 40 x 3,8	21/Stck.	Weiß	4,17	30	23807095
3.	Mesafino Terrassenplatte	80 x 40 x 4	29/Stck.	Anthrazit	3,125	26	24516181
3.	Mesafino Terrassenplatte	80 x 40 x 4	29/Stck.	Grau	3,125	26	25704457
3.	Mesafino Terrassenplatte	80 x 40 x 4	29/Stck.	Weiß	3,125	26	24513881




* Tagesaktuelle Tiefpreise und weitere Infos finden Sie durch Scannen des QR-Codes, Eingabe der Produktnummer auf bauhaus.info oder in Ihrem Fachcentrum.

NUBIA TERRASSENPLATTEN

Die Nubia Terrassenplatten erhalten ihren besonderen Charme durch eine strukturierte Oberfläche. Die unregelmäßigen Prägungen und die drei Farben Terrakotta, Sand und Anthrazit geben den Platten eine vollkommene Natürlichkeit.

Eigenschaften:

- Strukturierte Oberfläche gestrahlt
- Mit Fasse
- Zweischichtig mit Edelsplitt-Natursteinkörnung im Vorsatz
- Stelzlagergeeignet
- Rutsicherheitsgruppe: R13



Produkt	Maße in cm	Gewicht kg	Farbe	Bedarf Stck./m ²	Stck. pro Palette	Produkt-Nummer
Nubia Terrassenplatte	40 x 40 x 3,7	15/Stck.	Terrakotta	6,25	54	20071439
Nubia Terrassenplatte	40 x 40 x 3,7	15/Stck.	Sand	6,25	54	20072478
Nubia Terrassenplatte	40 x 40 x 3,7	15/Stck.	Anthrazit	6,25	54	20072973



PESARO TERRASSENPLATTEN

Die Pesaro Terrassenplatte unterstreicht durch ihr Format 60 x 60 cm die Großzügigkeit Ihrer geplanten Fläche. Die spezielle Herstellungstechnologie ermöglicht eine Steinstärke von lediglich 3 cm und 26 kg, was eine leichte Verarbeitung möglich macht. Die robuste Oberfläche in verschiedenen Farben passt sich jedem Baustil harmonisch an. Durch ihre beschichtete Oberfläche ist eine leichte Reinigung möglich. Wir gewähren 10 Jahre Garantie gegen Kalkausblühungen und Moosanhaftungen sowie auf Frostbeständigkeit (bei fachgerechter Verlegung und regelmäßiger Pflege).

Eigenschaften:

- Beschichtet, mit Fase
- Besonders farbstabil
- Zweischichtig mit hochwertiger Edelsplitt-Natursteinkörnung im Vorsatz
- Stelzlagergeeignet
- Rutschsicherheitsgruppe: R10



Nur solange
Vorrat reicht!



Tagesaktuelle
Tiefpreise*



+ weitere Infos

Produkt	Maße in cm	Gewicht	Farbe	Bedarf Stck./m ²	Stck. pro Palette	Produkt-Nummer
Pesaro Terrassenplatte	60 x 60 x 3	26/Stck.	Weiß	2,78	34	27277113
Pesaro Terrassenplatte	60 x 60 x 3	26/Stck.	Anthrazit	2,78	34	27270802

TIEFPREIS



* Tagesaktuelle Tiefpreise und weitere Infos finden Sie durch Scannen des QR-Codes, Eingabe der Produktnummer auf bauhaus.info oder in Ihrem Fachcentrum.

ALTANO TERRASSENPLATTEN

Die wassergestrahlte Oberfläche der Altano Terrassenplatten und die zwei attraktiven Farben verleihen dem Stein eine edle Optik und bilden somit die Basis für eine anspruchsvolle Flächengestaltung.

Eigenschaften:


- Oberfläche wassergestrahlt, mit Fase
- Werkseitiger Tiefenschutz intensiv
- Aufbau zweischichtig mit hochwertigen Edelsplitt-Natursteinkörnungen im Vorsatz
- Besonders farbstabil
- Rutsicherheitsgruppe: R13



Werkseitiger Tiefenschutz
intensiv



Die Altano Terrassenplatten im
Format 40 x 40 sind stiellagergeeignet



ALTANO XL TERRASSENPLATTEN

Die Terrassenplatte im modernen Großformat 80 x 40 cm ist in den Farben anthrazit und grau-anthrazit-nuanciert erhältlich.

Eigenschaften:


- Oberfläche wassergestrahlt, mit Fase
- Werkseitiger Tiefenschutz intensiv
- Aufbau zweischichtig mit hochwertigen Edelsplitt-Natursteinkörnungen im Vorsatz
- Besonders farbstabil
- Rutsicherheitsgruppe: R13



Werkseitiger Tiefenschutz
intensiv



Nr.	Produkt	Maße in cm	Gewicht kg	Farbe	Bedarf Stck./m ²	Stck. pro Palette	Produkt-Nummer
1.	Altano Terrassenplatte	40 x 40 x 5	18,4/Stck.	Anthrazit	6,25	72	20071420
1.	Altano Terrassenplatte	40 x 40 x 5	18,4/Stck.	Grau-anthrazit-nuanciert	6,25	72	22664066
2.	Altano XL Terrassenplatte	80 x 40 x 5	37/Stck.	Anthrazit	3,12	36	22656452
2.	Altano XL Terrassenplatte	80 x 40 x 5	37/Stck.	Grau-anthrazit-nuanciert	3,12	36	22656461



Tagesaktuelle
Tiefpreise*



+ weitere Infos

NORFOLG TERRASSENPLATTEN

Die Norfolg Terrassenplatten fügen sich dank schlichtem Design in kugelgestrahlter, fein gekörnter Oberfläche in nahezu jede Umgebung optimal ein. Dabei sind die Platten sehr robust und machen eine Menge mit.

Eigenschaften:

- Kugelgestrahlte Oberfläche
- Fein gekörnte, unifarbene oder nuancierte Farbgebung
- Lösemittelfreie Beschichtung zum Basis-Schutz der Oberfläche
- Hohe Farbbeständigkeit

Nr.	Produkt	Maße in cm	Farbe	Bedarf Stck./m ²	Stck. pro Palette	Produkt-Nummer
1.	Norfolg Terrassenplatte	40 x 40 x 4	Basalt	6,25	112	28358437
1.	Norfolg Terrassenplatte	40 x 40 x 4	Quarz	6,25	112	28370264
1.	Norfolg Terrassenplatte	40 x 40 x 4	Quarzit	6,25	112	28358435
2.	Norfolg Terrassenplatte	60 x 40 x 4	Basalt	4,17	112	28358446
2.	Norfolg Terrassenplatte	60 x 40 x 4	Quarz	4,17	72	28370273
2.	Norfolg Terrassenplatte	60 x 40 x 4	Quarzit	4,17	72	28370282



* Tagesaktuelle Tiefpreise und weitere Infos finden Sie durch Scannen des QR-Codes, Eingabe der Produktnummer auf bauhaus.info oder in Ihrem Fachzentrum.

VALLEJO TERRASSENPLATTE


Die Vallejo Terrassenplatte versprüht den Hauch südländischer Gartenkultur und ist ideal für die Einrichtung und Gestaltung von Terrassen oder Wegen geeignet.

Eigenschaften:

- Glatte, gefaste Kanten
- Ebene Oberflächen in nuancierter Farbgebung
- Flexibilität beim Verlegen durch schmales Format
- Lösemittelfreie Beschichtung zum Basis-Schutz der Oberfläche
- Hohe Farbbeständigkeit



Produkt	Maße in cm	Farbe	Bedarf Stck./m ²	Stck. pro Palette	Produkt-Nummer
Vallejo Terrassenplatte	60 x 30 x 4	Muschelbeige	5,56	72	28352156



Tagesaktuelle
Tiefpreise*



+ weitere Infos

PORTLAND TERRASSENPLATTEN

Die klassisch nuancierten Portland Terrassenplatten fügen sich in nahezu jede Umgebung nahtlos ein und setzen ein klassisches Statement. Dank modernem Rechteckformat sind sie sehr zeitlos.

Eigenschaften:

- Großformatige, beschichtete Platte
- Geflammte Farbgebung
- Dezent strukturiert
- Lösemittelfreie Beschichtung für verbesserten Oberflächenschutz
- Hohe Schmutzunempfindlichkeit
- Sehr hohe Farbbeständigkeit
- 5 Jahre Garantie gegen Moosanhftung (bei regelmäßiger Pflege)

Produkt	Maße in cm	Farbe	Bedarf Stck./m ²	Stck. pro Palette	Produkt-Nummer
Portland Terrassenplatte	60 x 40 x 4	Quarzit	4,17	36	28370255 B



* Tagesaktuelle Tiefpreise und weitere Infos finden Sie durch Scannen des QR-Codes, Eingabe der Produktnummer auf bauhaus.info oder in Ihrem Fachcentrum.

NASHVILLE TERRASSENPLATTEN

Die feine Holzoptik verleiht der Nashville Terrassenplatte ihren ganz besonderen Charme. Dank feiner Strukturierung und gebeizten Akzenten ist diese Platte Holzdielen zum Verwechseln ähnlich.



Eigenschaften:

- Gebeizte, lebendige Holzoptik mit feiner Strukturierung
- Lösemittelfreie Beschichtung für verbesserten Oberflächenschutz
- Dezent strukturiert
- Hohe Schmutzunempfindlichkeit
- Sehr hohe Farbbeständigkeit
- 5 Jahre Garantie gegen Moosanhaftung (bei regelmäßiger Pflege)



Produkt	Maße in cm	Farbe	Bedarf Stck./m ²	Stck. pro Palette	Produkt-Nummer
Nashville Terrassenplatte	80 x 40 x 4	Mittelgrau	3,125	48	28366616 B



LANSING TERRASSENPLATTEN

Großformatig liegt im Trend. Mit der Lansing Terrassenplatte in schieferähnlicher Natursteinoptik. Leicht strukturierte Oberfläche mit hochwertiger, lösemittelfreier Beschichtung für besten Oberflächenschutz. Höchste Schmutzunempfindlichkeit, sehr hohe Farbbeständigkeit mit 10 Jahren Garantie gegen Moosanhaftung (bei regelmäßiger Pflege).

Eigenschaften:

- Schieferartige Natursteinoptik
- Leicht strukturierte Oberfläche
- Hochwertige, lösemittelfreie Beschichtung für besten Oberflächenschutz
- Höchste Schmutzunempfindlichkeit, sehr hohe Farbbeständigkeit
- 10 Jahre Garantie gegen Moosanhaftung (bei regelmäßiger Pflege)



Tagesaktuelle
Tiefpreise*



+ weitere Infos

Produkt	Maße in cm	Farbe	Bedarf Stck./m ²	Stck. pro Palette	Produkt-Nummer
Lansing Terrassenplatte	60 x 40 x 4	Quarz	4,17	72	28766915



* Tagesaktuelle Tiefpreise und weitere Infos finden Sie durch Scannen des QR-Codes, Eingabe der Produktnummer auf bauhaus.info oder in Ihrem Fachcentrum.

WACO TERRASSENPLATTEN

Funktionell und einfach. Die Waco Terrassenplatten mit glatter Oberfläche und leichter Faser. In zwei klaren Farben erhältlich. Durch das klassische Format einfach zu verlegen.

Eigenschaften:

- Mit Faser
- Klare Farbe
- Ebene Oberfläche



Produkt	Maße in cm	Farbe	Bedarf Stck./m ²	Stck. pro Palette	Produkt-Nummer
Waco Terrassenplatte	60 x 30 x 4	Anthrazit	5,56	96	28752127
Waco Terrassenplatte	60 x 30 x 4	Grau	5,56	96	28761202



ATLANTA TERRASSENPLATTE

Die Terrassenplatte Atlanta besticht durch ihre weichen Farbverläufe. Sie eignet sich optimal für die Gestaltung moderner Terrassen und Wege. Die Oberfläche der Betonsteinplatte ist mit einer lösemittelfreien Beschichtung versehen, die ihr eine höchste Schmutzunempfindlichkeit und eine sehr hohe Farbbeständigkeit verleiht.

Eigenschaften:

- Lösemittelfreie Beschichtung bietet besten Oberflächenschutz
- Mit leichter Faser
- Frost- und witterungsbeständig
- Hohe Farbbeständigkeit



NEU

Tagesaktuelle
Tiefpreise*



+ weitere Infos

Produkt	Maße in cm	Farbe	Bedarf Stck./m ²	Stck. pro Palette	Produkt-Nummer
Atlanta Terrassenplatte	50 x 50 x 4	Lachs	4	56	29265840 B



* Tagesaktuelle Tiefpreise und weitere Infos finden Sie durch Scannen des QR-Codes, Eingabe der Produktnummer auf bauhaus.info oder in Ihrem Fachcenter.

NINECUBE TERRASSENPLATTE

Die Terrassenplatte Ninecube besticht durch ihre originelle Oberfläche, welche sich in 9 kleine Quadrate aufteilt. Die Platte ist ideal für die Einrichtung und Gestaltung von Terrassen und Wegen. Sie ist extrem robust und pflegeleicht.

Eigenschaften:

- Lauffreundliche Oberfläche
- Reib- und rutschfest
- Frost- und witterungsbeständig



1

NEU




WOOD TERRASSENPLATTEN

Mit der modernen Holzoptik der Serie Wood schaffen Sie eine angenehme Atmosphäre in Ihrem Garten. Die drei verschiedenen Farben der WOOD Serie fügen sich harmonisch in Ihren Garten ein.

Eigenschaften:

- Moderne Holzoptik
- Wetterfest und frostsicher



2


NEU



Nr.	Produkt	Maße in cm	Gewicht kg	Farbe	Bedarf Stck./m ²	Stck. pro Palette	Produkt-Nummer
1.	Ninecube Terrassenplatte	40 x 40 x 4	13,8/Stck.	Anthrazit	6,25	116	29178638
2.	Wood Terrassenplatte	50 x 50 x 4	22,5/Stck.	Beige	5	58	30248463
2.	Wood Terrassenplatte	50 x 50 x 4	22,5/Stck.	Brown	5	58	30197954
2.	Wood Terrassenplatte	50 x 50 x 4	22,5/Stck.	Grey	5	58	30207288



YOUNIQUE



NEU

Tagesaktuelle
Tiefpreise*



+ weitere Infos

YOUNIQUE TERRASSENPLATTEN

Die YOUNIQUE Terrassenplatten werden durch ein revolutionäres Printverfahren hergestellt. Auf den hochwertigen Betonrohling werden individuelle Designs und Muster aufgedruckt. Eine spezielle Versiegelung der Oberfläche macht die Platte wetter- und abriebfest und schützt diese vor hartnäckiger Verschmutzung.

SERIE JADE

Verschaffen Sie sich ein Wohlfühlambiente mit der Serie Jade auf Ihrer heimischen Terrasse. Mit dem modernen Rechteckformat 60 x 40 x 4 cm, lassen sich sehr einfach und schnell große Flächen verlegen.

Eigenschaften:

- Südländischer Charme
- Individuelles Printverfahren
- Hochwertige Oberflächenversiegelung
- Wetterfest und frostsicher

Produkt	Maße in cm	Gewicht kg	Farbe	Bedarf Stck./m ²	Stck. pro Palette	Produkt-Nummer
Younique Jade Terrassenplatte	60 x 40 x 4	22,35/Stck.	Jade grey	4,17	52	30227356
Younique Jade Terrassenplatte	60 x 40 x 4	22,35/Stck.	Jade black	4,17	52	30226928

TIEFPREIS



* Tagesaktuelle Tiefpreise und weitere Infos finden Sie durch Scannen des QR-Codes, Eingabe der Produktnummer auf bauhaus.info oder in Ihrem Fachcentrum.

YOUNIQUE SERIE GRANITO

Die Terrassenplatte Granito könnte schon bald Ihr Zuhause veredeln. Die Terrassenplatten-Serie Granito ist in Hell- oder Dunkelgrau erhältlich und lässt sich ideal mit Basaltstein kombinieren. Mit dem Format 60 x 40 x 4 cm können Sie verschiedene Verlegevariationen anwenden.

Eigenschaften:

- Südländischer Charme
- Individuelles Printverfahren
- Hochwertige Oberflächenversiegelung
- Wetterfest und frostsicher



NEU



Produkt	Maße in cm	Gewicht kg	Farbe	Bedarf Stck./m ²	Stck. pro Palette	Produkt-Nummer
Younique Granito Terrassenplatte	60 x 40 x 4	22,35/Stck.	Granito hell	4,17	52	29451898
Younique Granito Terrassenplatte	60 x 40 x 4	22,35/Stck.	Granito dunkel	4,17	52	29281581



INDUSTRIAL TERRASSENPLATTEN

Diese Terrassenplatte könnte schon bald Ihr Zuhause veredeln. Die Terrassenplatten der Serie Industrial sind in zwei verschiedenen Farben und Formaten verfügbar. Die Farbe Silver passt hervorragend zu modernen Objekten, mit der Farbe Corten schaffen Sie ein mediterranes Flair.


Eigenschaften:

- Zeitloses Design
- Frostsicher
- Moderne Oberfläche

1



NEU



2



RUSTICA TERRASSENPLATTEN

Die strukturierte Oberfläche und die edlen Farben machen die Platte Rustica zu einem "must have" in einem modernen Garten. Die Platte ist ideal für die Einrichtung und Gestaltung von Terrassen oder Wegen geeignet. Erleben Sie außergewöhnliche Oberflächenstrukturen, die sich durch ihre Natürlichkeit optimal in alle Bereiche integrieren.

Eigenschaften:

- Lauffreundliche Oberfläche
- Reib- und rutschfest
- Frost- und witterungsbeständig



3



NEU



Nr.	Produkt	Maße in cm	Gewicht kg	Farbe	Bedarf Stck./m ²	Stck. pro Palette	Produkt-Nummer
1.	Industrial Terrassenplatte	40 x 40 x 4	14,88/Stck.	Corten	6,25	72	30248472
1.	Industrial Terrassenplatte	40 x 40 x 4	14,88/Stck.	Silver	6,25	72	30227374
2.	Industrial Terrassenplatte	40 x 80 x 4	29,5/Stck.	Corten	3,13	36	30227365
2.	Industrial Terrassenplatte	40 x 80 x 4	29,5/Stck.	Silver	3,13	36	30175048
3.	Rustica Terrassenplatte	40 x 40 x 4	13,8/Stck.	Perla	6,25	112	28279130
3.	Rustica Terrassenplatte	40 x 40 x 4	13,8/Stck.	Titano	6,25	112	29270400

WILD STONE TERRASSENPLATTEN

Die Terrassenplatte Wild Stone besticht durch ihre markante Oberfläche. Die Oberfläche ist leicht strukturiert. Damit schaffen Sie sich ein Stück rustikales Flair nach Hause. Durch die zeitlose Farbgebung der Platte ist diese überall einsetzbar. Das moderne Format 60 x 40 x 4 cm und die Oberflächenimprägnierung runden die positiven Eigenschaften der Terrassenplatte Wild Stone ab.

Eigenschaften:

- Modernes Format
- Imprägniert
- Zeitlos
- Rutschsicher




VISTA 2D TERRASSENPLATTEN

Mit der 2 D Terrassenplatte erhalten Sie einen sehr robusten und hochwertigen Stein. Sie haben die Möglichkeit, sich ein tolles Farbspiel auf Ihrer Terrasse oder ihren Garten zu zaubern und erhalten dadurch ein ansprechendes Ambiente. Erleben Sie außergewöhnliche Oberflächenstrukturen, die sich durch ihre Natürlichkeit optimal in alle Bereiche integrieren.

Eigenschaften:

- Rutschsicher
- Frostsicher
- Modernes Design



Tagesaktuelle
Tiefpreise*




+ weitere Infos



Nr.	Produkt	Maße in cm	Gewicht kg	Farbe	Bedarf Stck./m ²	Stck. pro Palette	Produkt-Nummer
1.	Wild Stone Terrassenplatte	60 x 40 x 4	20,64/Stck.	Perla	4,17	58	28279149
1.	Wild Stone Terrassenplatte	60 x 40 x 4	20,64/Stck.	Titanio	4,17	58	26346153
2.	VISTA 2D-Terrassenplatteplatte GLATT	40 x 40 x 4	13,76/Stck.	Titanio	6,25	116	23000229

* Tagesaktuelle Tiefpreise und weitere Infos finden Sie durch Scannen des QR-Codes, Eingabe der Produktnummer auf bauhaus.info oder in Ihrem Fachcentrum.





NORWOOD TERRASSENPLATTEN

Zum Verwecheln ähnlich, jedoch viel haltbarer. Die Norwood Terrasseplatte wirkt wie Holz, ist aber aus Beton.

Eigenschaften:

- Holzdielenoptik durch eingeprägte Maserung
- Leicht changierende, weich verlaufende Farbgebung
- Lösemittelfreie Beschichtung zum Basis-Schutz der Oberfläche, hohe Farbbeständigkeit
- Eingeschränkt belastbar nach DIN EN 1339
- Pearl Effekt 2 Oberflächenschutz
- Umweltfreundliche Beschichtung



NEU

1



SONOMA TERRASSENPLATTEN

Haptisch und optisch wie Schiefer: Die natursteinähnlichen Sonoma Platten sind nun auch mit Beschichtung erhältlich.

Eigenschaften:

- Leicht reliefartig strukturierte Oberfläche in Schieferoptik
- Hochwertige, lösemittelfreie Beschichtung für besten Oberflächenschutz
- Höchste Schmutzunempfindlichkeit, sehr hohe Farbbeständigkeit
- 10 Jahre Garantie gegen Moosanhaftung (bei regelmäßiger Pflege)
- Pearl Effekt 5 Oberflächenschutz



NEU

2



Nr.	Produkt	Maße in cm	Gewicht kg	Farbe	Bedarf Stck./m ²	Stck. pro Palette	Produkt-Nummer
1.	Norwood Terrasseplatte	60 x 30 x 4	16,6/Stck.	Quarzit	5,56	96	29233865 B
1.	Norwood Terrasseplatte	60 x 30 x 4	16,6/Stck.	Terra	5,56	96	29252480 B
2.	Sonoma Terrasseplatte	60 x 40 x 4	21,75/Stck.	Mittelgrau	4,17	36	29270738 B
2.	Sonoma Terrasseplatte	60 x 40 x 4	21,75/Stck.	Basalt	4,17	36	29270747 B
2.	Sonoma Terrasseplatte	80 x 40 x 4	28,5/Stck.	Mittelgrau	3,13	27	29239748 B
2.	Sonoma Terrasseplatte	80 x 40 x 4	28,5/Stck.	Basalt	3,13	27	29270729 B

GLANDALE TERRASSENPLATTEN

Quadratisch oder rechteckig? Temperamentvoll oder elegant?
Glandale bietet alles in kontrastreicher Optik.

Eigenschaften:

- Fühlbar strukturierte Reliefoberfläche
- Kontrastreiche Optik durch eingestreute Edelsplittteilchen
- Hohe Flexibilität bei der Flächengestaltung dank zweier Formate
- Lösemittelfreie Beschichtung zum Basis-Schutz der Oberfläche, hohe Farbbeständigkeit
- 5 Jahre Garantie gegen Moosanhaftung (bei regelmäßiger Pflege)
- Pearl Effekt 3 Oberflächenschutz
- Umweltfreundliche Beschichtung



NEU

Tagesaktuelle
Tiefpreise*



+ weitere Infos



Produkt	Maße in cm	Gewicht kg	Farbe	Bedarf Stck./m ²	Stck. pro Palette	Produkt-Nummer
Glandale Terrassenplatte	60 x 40 x 4	21,75/Stck.	Quarz	4,17	72	29252471 B
Glandale Terrassenplatte	60 x 40 x 4	21,75/Stck.	Rot	4,17	72	29267411 B
Glandale Terrassenplatte	60 x 40 x 4	21,75/Stck.	Grau/Schwarz	4,17	72	29267420 B
Glandale Terrassenplatte	60 x 40 x 4	21,75/Stck.	Schwarz/Basalt	4,17	72	29269994 B

* Tagesaktuelle Tiefpreise und weitere Infos finden Sie durch Scannen des QR-Codes, Eingabe der Produktnummer auf bauhaus.info oder in Ihrem Fachcentrum.





Tagesaktuelle
Tiefpreise*



+ weitere Infos

GERMANENPLATTE

Wie aus einer anderen Zeit erscheint die markante Struktur der Germanenplatte. Sie verbindet ihren antik-rustikalen Stil mit der Funktionalität und dem Komfort eines modernen Qualitätsproduktes. Das quadratische Format macht die Verlegung leicht und integrierte Scheinfugen lockern das Erscheinungsbild auf. Der gedeckte Farbton Anthrazit-creme-nuanciert sorgt für ein charmantes Flair.

Eigenschaften:

- Uriges und rustikales Flair
- Strukturierte Oberfläche und Kanten, Microfase mit Scheinfuge
- Einfache Verlegung, viele Varianten möglich
- Werkseitiger Tiefenschutz
- Zweischichtig mit Natursteinkörnung im Vorsatz
- Stelzlagergeeignet
- Rutschsicherheitsgruppe: R13



Für die Verlegung empfehlen wir einen Pflasterfugenmörtel, z.B. Fugli s.S. 198. Die Platte ist zweischichtig mit Natursteinkörnungen im Vorsatz. Besonders dazu passend: Burgundermauer s.S. 157

Produkt	Maße in cm	Gewicht kg	Farbe	Bedarf Stck./m ²	Stck. pro Palette	Produkt-Nummer
Germanenplatte	40 x 40 x 6	21/Stck.	Anthrazit-creme-nuanciert	6,25	72	20826222



* Tagesaktuelle Tiefpreise und weitere Infos finden Sie durch Scannen des QR-Codes, Eingabe der Produktnummer auf bauhaus.info oder in Ihrem Fachcentrum.

PIETRA SERENA TERRASSEPLATTEN

Die modernen Bodenplatten im Natursteinlook eignen sich für die Verlegung im Außenbereich und sind somit ideal für die Terrasse und Gartenwege. Sie haben eine nahezu identische Optik wie Granitplatten. Daher verbinden Pietra Serena Terrassenplatten die positiven optischen Eigenschaften von Natursteinplatten mit der Beständigkeit von Betonplatten.



Eigenschaften:

- Betonplatte
- Nicht befahrbar
- Streusalz- und frostsicher
- Rutschhemmende Oberfläche



Produkt	Maße in cm	Gewicht kg	Farbe	Bedarf Stck./m ²	Stck. pro Palette	Produkt-Nummer
Pietra Serena Terrassenplatte	40 x 60 x 4	23/Stck.	Granitgrau	4,17	58	22740045



Tagesaktuelle
Tiefpreise*

+ weitere Infos

LATINA TERRASSENPLATTEN

Die Latina Terrassenplatte besticht durch Ihre Leichtigkeit. Da die Platte nur eine Stärke von 3 cm aufweist, ist diese problemlos händelbar. Durch Ihr geringes Gewicht, ist die Latina Platte besonders geeignet für den Einbau auf Dachterrassen. Die modernen Farben mediterran, grau-schwarz und muschelkalk passen sich wunderbar der Umgebung an. Die Oberfläche ist leicht strukturiert. Damit spiegelt die Platte einen mediterranen und zeitlosen Charakter wider. Die Platten lassen sich mit der Ellenica-Serie optimal kombinieren.

Eigenschaften:

- Einfach händelbar
- Geringes Gewicht
- Strukturierte Oberfläche
- Zeitloses mediterranes Flair

Produkt	Maße in cm	Gewicht kg	Farbe	Bedarf Stck./m ²	Stck. pro Palette	Produkt-Nummer
Latina Terrassenplatte	48 x 24 x 3	7,78/Stck.	Grau-schwarz	8,68	180	26347855
Latina Terrassenplatte	48 x 24 x 3	7,78/Stck.	Pietra Luna	8,68	180	29259481
Latina Terrassenplatte	48 x 24 x 3	7,78/Stck.	Mediterran	8,68	180	27199882
Latina Terrassenplatte	48 x 24 x 3	7,78/Stck.	Muschelkalk	8,68	180	26347864




* Tagesaktuelle Tiefpreise und weitere Infos finden Sie durch Scannen des QR-Codes, Eingabe der Produktnummer auf bauhaus.info oder in Ihrem Fachcentrum.

ELLENICA TERRASSENPLATTEN

Die Ellenica Terrassenplatte besticht durch Ihren besonders schönen Farbverlauf. Da die Platte nur eine Stärke von 3,2 cm aufweist, ist diese problemlos händelbar. Dank des leichten Gewichts ist diese Platte bestens geeignet für den Einsatz auf Dachterrassen. Sie harmonisiert mit jeder Umgebung und ist extrem robust und pflegeleicht. Die Platten lassen sich ideal mit der Serie Latina kombinieren.

Eigenschaften:

- Leichtes Gewicht, ideal für Dachterrassen oder Balkone
- Frostbeständig
- Rutschticher



NEU



Produkt	Maße in cm	Gewicht kg	Farbe	Bedarf Stck./m ²	Stck. pro Palette	Produkt-Nummer
Ellenica Terrassenplatte	48 x 48 x 3,2	16,15/Stck.	Grau-schwarz	4,34	72	29083893
Ellenica Terrassenplatte	48 x 48 x 3,2	16,15/Stck.	Mediteran	4,34	72	29187449
Ellenica Terrassenplatte	48 x 48 x 3,2	16,15/Stck.	Muschelkalk	4,34	72	29084799
Ellenica Terrassenplatte	48 x 48 x 3,2	16,15/Stck.	Pietra di Luna	4,34	72	30239980



Tagesaktuelle
Tiefpreise*



+ weitere Infos

SATURN TERRASSENPLATTEN

Moderne trifft Exotik – so verbindet die Saturn Terrassenplatte eine elegante und zeitgemäße Größe mit den optischen Eigenschaften von exotischem Granit. Sie ist für viele Anwendungen im Außenbereich geeignet und ist zudem sehr umweltfreundlich.

Eigenschaften:

- Elegantes Design
- Moderne Größe
- Frostsicher

Produkt	Maße in cm	Gewicht kg	Farbe	Bedarf Stck./m ²	Stck. pro Palette	Produkt-Nummer
Saturn Terrassenplatte	50 x 50 x 4	22,5/Stck.	Grau	4	60	24727530
Saturn Terrassenplatte	50 x 50 x 4	22,5/Stck.	Grau-schwarz	4	60	24714897
Saturn Terrassenplatte	50 x 50 x 4	22,5/Stck.	Muschelkalk	4	60	24724522
Saturn Terrassenplatte	50 x 50 x 4	22,5/Stck.	Mediterran	4	60	26312084

TIEFPREIS




* Tagesaktuelle Tiefpreise und weitere Infos finden Sie durch Scannen des QR-Codes, Eingabe der Produktnummer auf bauhaus.info oder in Ihrem Fachzentrum.

BAHNSCHWELLE MIT HOLZSTRUKTUR

Die Gartenplatte in Bahnschwellenoptik dient Ihrem Garten als wichtiges Designelement. Damit die Bahnschwelle effektiv mit natürlichen umliegenden Materialien harmoniert, muss sie gealtert und verwittert aussehen. Die Farbe – und noch wichtiger: das Profil und die Oberfläche sind detailgetreu nachgebildet.

Eigenschaften:

- Strukturierte Kanten und Oberfläche
- Sechs verschiedene Formen und Maserungen
- Einschichtig



HINWEIS

Die Bahnschwellen-Holznachbildungen sind so realistisch, dass man selbst beim Anfassen kaum glauben kann, dass dies Beton-Nachbildungen sind. Sie können sowohl horizontal als auch vertikal eingesetzt werden.



Nr.	Produkt	Maße in cm	Gewicht kg	Farbe	Bedarf Stck. /m ²	Stck. pro Palette	Produkt-Nummer
1.	Beton-Bahnschwelle mit Holzstruktur	67,5 x 22,5 x 5	17,4/Stck.	Naturbraun	6,58	66	13981827
2.	Beton-Bahnschwelle mit Holzstruktur	90 x 22,5 x 5	20,5/Stck.	Naturbraun	4,94	66	13981810
3.	Beton-Baumscheibe Trittplatte mit Holzstruktur	30 – 45 x 3 – 4	10/Stck.	Naturbraun	-	94	13981858



Tagesaktuelle
Tiefpreise*



+ weitere Infos

SEND TRITTLATTEN, NATURSTEINOPTIK

Als komfortabler Weg über den Rasen, einzeln – oder im geschlossenen Verband verlegt: Die unregelmäßig geformten Trittplatten in Natursteinoptik schützen das Schuhwerk bei schlechtem Wetter vor Nässe und Schmutz, sind frostbeständig, langlebig und in hohem Maße beanspruchbar.

Eigenschaften:

- Frostbeständig
- Individuelle Gartengestaltung möglich
- Einfaches Handling durch geringes Eigengewicht
- Hohe Belastbarkeit
- Ansprechende Natursteinoptik

Produkt	Maße in cm	Farbe	Stck. pro Palette	Produkt-Nummer
Send Trittplatte	48 x 36 x 3,5	Grau	68	20833772
Send Trittplatte	48 x 36 x 3,5	Bronze	68	20833781
Send Trittplatte	48 x 36 x 3,5	Beige	68	22285795
Send Trittplatte	48 x 36 x 3,5	Schwarz-anthrazit	68	24946399



* Tagesaktuelle Tiefpreise und weitere Infos finden Sie durch Scannen des QR-Codes, Eingabe der Produktnummer auf bauhaus.info oder in Ihrem Fachzentrum.

RASTERPLATTEN – BETON


Die Rasterplatten sind vielseitig in Form und Verwendbarkeit. Man kann sie sehr gut mit bepflanzbaren und leichten Rastersteinen kombinieren (siehe Seite 168).

Auch verwendbar als:


- Stufenplatten
- Mauerabdeckplatten
- Mähhilfe vor Rastersteinmauern
- Abdeckplatten/Einlegeböden für Rastersteine



Preise zu diesem Produkt erhalten Sie im Fachzentrum!



Nr.	Produkt	Maße in cm	Gewicht kg	Farbe	Bedarf Stck./m ²	Produkt-Nummer
1.	Rasterplatte klein	20 x 10 x 4,5	1,8/Stck.	Anthrazit	50	B**
2.	Rasterplatte mittel	30 x 20 x 4,5	6/Stck.	Anthrazit	ca. 17	B**
3.	Rasterplatte groß	40 x 30 x 4,5	11,8/Stck.	Grau	ca. 8	B**
3.	Rasterplatte groß	40 x 30 x 4,5	11,8/Stck.	Anthrazit	ca. 8	B**



NEU



BETONPLATTEN

Der Einstieg in die Terrassenplattenwelt: Betonplatten, Gehwegplatten oder auch Standardplatten genannt. In verschiedenen Farben und Formaten verfügbar.

Eigenschaften:

- In Grau und Anthrazit in vielfältigen Formaten erhältlich
- Betontypische Oberfläche
- Praktisch und für alle begehbaren Bereiche im Garten geeignet
- Funktionale Außengestaltung, wirtschaftliche und einfache Art der Flächenbefestigung

Produkt	Maße in cm	Gewicht kg	Farbe	Stck. pro Palette	Bedarf Stck./m ²	Produkt-Nummer
Betonplatte	30 x 30 x 4	7,7/Stck.	Anthrazit	168	11,11	29561177
Betonplatte	30 x 30 x 4	7,7/Stck.	Grau	168	11,11	29561168
Betonplatte	40 x 40 x 4	13,5/Stck.	Anthrazit	108	6,25	29430684
Betonplatte	40 x 40 x 4	13,5/Stck.	Grau	108	6,25	29561186
Betonplatte	50 x 50 x 4	21,5/Stck.	Anthrazit	56	4	29623907
Betonplatte	50 x 50 x 4	21,5/Stck.	Grau	56	4	29430693
Betonplatte	60 x 40 x 4	21/Stck.	Anthrazit	72	4,17	29624104
Betonplatte	60 x 40 x 4	21/Stck.	Grau	72	4,17	29623916

WASCHBETONPLATTEN

Waschbetonplatten sind aufgrund ihrer vielen Anwendungsmöglichkeiten wahre Klassiker. Sie sind zeitlos und dank ihrer strapazierfähigen Rheinkiesoberfläche zudem sehr robust. Die Platten sind funktional einsetzbar, leicht zu verlegen und kostengünstig.

Eigenschaften:

- Raue Oberfläche aus echtem Rheinkies
- Widerstandsfähig
- Vielseitig verwendbar
- Rutsicherheitsgruppe: R11



Tagesaktuelle
Tiefpreise*





+ weitere Infos




Produkt	Maße in cm	Gewicht kg	Farbe	Bedarf Stck./m ²	Stck. pro Palette	Produkt-Nummer
Waschbetonplatte	50 x 50 x 4	22,5/Stck.	Rheinkies	4	52	22264864
Waschbetonplatte	60 x 40 x 4	22/Stck.	Rheinkies	4,17	36	13980622

* Tagesaktuelle Tiefpreise und weitere Infos finden Sie durch Scannen des QR-Codes, Eingabe der Produktnummer auf bauhaus.info oder in Ihrem Fachcentrum.





i Das Zusammenführen der einzelnen Platten ist durch Steckverbinder an den Platten spielend einfach.



Tagesaktuelle Tiefpreise*



+ weitere Infos

FALLSCHUTZPLATTEN

Die rutschfeste Fallschutzplatte ist aus hochwertigem Recycling-Kautschuk gefertigt, welcher wasserdurchlässig ist. Die Platte reduziert das Verletzungsrisiko und eignet sich für eine barrierefreie Nutzung. Dank ihrer Stärke von 30 mm ist sie äußerst strapazierfähig und vermittelt ein angenehmes Laufgefühl. Sie ist für einen Fallschutz von 1 m zertifiziert und kann besonders effizient unter Spielplatzgeräten verwendet werden. Das leicht zu schneidende Material ist mit vormontierten Steckverbindern ausgestattet und wird im Halbverbund verlegt.

Fallschutzplatten werden auf Spielplätzen, KITAs und Schulen unter Schaukeln, Rutschen oder Klettergerüsten sowie auf Laufflächen eingesetzt. Im Garten werden die Platten auch gerne als leicht zu wartender Bodenbelag auf der Terrasse, dem Balkon oder auf Gehwegen verwendet. Sie sind die ideale Lösung um riskante Bereiche dauerhaft und einfach im Sinne Ihrer Schutzbefohlenen abzusichern.

Eigenschaften:

- Reduziert Verletzungsrisiken
- Sicherheit durch 30 mm starkes Material
- Praktische Steckverbindung
- Rutschfest und hygienisch
- Wasserdurchlässig

Produkt	Maße in cm	Gewicht kg	Farbe	Bedarf Stck./m ²	Stck. pro Palette	Produkt-Nummer
Fallschutzplatte mit Steckverbinder	50 x 50 x 3	6,5/Stck.	Rot	4	90	13986138
Fallschutzplatte mit Steckverbinder	50 x 50 x 3	6,5/Stck.	Grün	4	90	13986145
Fallschutzplatte mit Steckverbinder	50 x 50 x 3	6,5/Stck.	Anthrazit	4	90	13986152
Fallschutzplatte mit Steckverbinder	50 x 50 x 3	6,5/Stck.	Grau	4	90	26661263

TIEFPREIS



* Tagesaktuelle Tiefpreise und weitere Infos finden Sie durch Scannen des QR-Codes, Eingabe der Produktnummer auf bauhaus.info oder in Ihrem Fachzentrum.

Farbe: Pireneos



SCHWIMMBAD- UMRANDUNGSPLETTEN / RANDSTEINPLETTEN

Die aus rutschfestem Kunststein hergestellten Platten 'SPA' machen Ihr Schwimmbad zu einem ästhetischen Erlebnis. Dank ihrer geringen Höhe passen sie sich jedem Schwimmbad an. Da sie ohne Bewehrung hergestellt werden, wird die Gefahr von Korrosionsschäden vermieden und die Platten sind extrem langlebig.


Die rutschsicheren Schwimmbadumrandungen 'DOMUS' sind im Vergleich etwas höher, jedoch verhindert der ergonomische, abgerundete Rand mit leichtem Gefälle, dass Wasser von außen das Schwimmbad verschmutzt.

i Bestellbar im
Fachzentrum




Farbe: weiß

1



2



Nr.	Produkt	Maße in cm	Gewicht kg	Farbe	Produkt-Nummer
1.	Domus Umrandungsplatte	40 x 50 x 6,5	25,1/Stck.	Creme, Pireneos	B **
1.	Radien Domus Umrandungsplatte, 280°	40 x 50 x 6,5	20,9/Stck.	Creme, Pireneos	B **
1.	Domus Umrandungsplatte, Außenecke	40 x 50 x 6,5	29,0/Stck.	Creme, Pireneos	B **
1.	Domus Umrandungsplatte, Innenecke	40 x 50 x 6,5	29,0/Stck.	Creme, Pireneos	B **
2.	SPA RP-300 Schwimmbadumrandung	30 x 60 x 3,5	16/Stck.	Weiß, Creme, Pireneos	B **
2.	SPA RP-300 E Schwimmbadumrandung	40 x 30 x 3,5	12/Stck.	Weiß, Creme, Pireneos	B **
2.	SPA RP-300 I Schwimmbadumrandung	40 x 30 x 3,5	12/Stck.	Weiß, Creme, Pireneos	B **

Outdoor Keramik aus Feinsteinzeug



**PFLEGELEICHT,
WIDERSTANDSFÄHIG
UND VIELSEITIG!**

Die Keramikplatten ab 2 cm eignen sich sowohl für den Innen- als auch für den Außenbereich. Das macht es Ihnen einfach, farblich einheitliche sowie barrierefreie Übergänge z.B. vom Wohnzimmer zur Terrasse zu gestalten.

- ✓ Extrem belastbar, stoßfest und biegefest
- ✓ Hält größter Hitze und Frost stand

So einfach funktioniert die Montage

Plattenlager sind die ideale Lösung, um schnell und einfach neue Platten aus Stein, Keramik oder Beton über einem alten Terrassenbelag zu verlegen. Geeignet für Aufbauhöhen zwischen 1 und 19 cm, ob eben oder mit Gefälle, denn Unebenheiten lassen sich mit 1-mm-Plättchen leicht ausgleichen – kein Wackeln der Platten. Durch die offenen Fugen kann Wasser direkt ablaufen, der Hohlraum unter den Platten sorgt für eine optimale Unterlüftung und bietet Platz für Versorgungsleitungen.

- Beginnen Sie am höchsten Punkt des Gefälles
- Legen Sie die Platten in passende Plattenlager
- Am Rand oder in den Ecken können die Lager halbiert oder geviertelt werden: erst einritzen, dann brechen
- Mit der Wasserwaage kontrollieren Sie, ob und wie viele 1-mm-Ausgleichsplättchen für das gewünschte Gefälle benötigt werden; diese seitlich einklicken
- Ab einem Höhenunterschied von mehr als 1 cm ein weiteres TL1 Lager verwenden



1



2



5



3



6



4

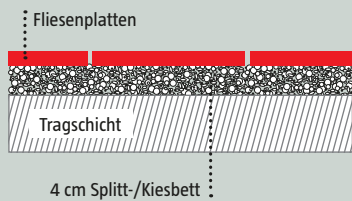
1. TL1 Plattenlager, 1 cm
23810589
2. TL3 Ausgleichsplättchen, 1 mm
23810598
3. Stelzlager hoch, 6 – 15 cm
28283803
4. Stelzlager niedrig, 3 – 6 cm
28285915
5. Fugenkreuz Teller, 5 mm
28243454
6. Fugenkreuz Teller, 3 mm
28255972



www.terra-level.com

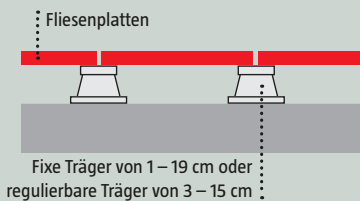
1. LOSE VERLEGUNG (SPLITT, KIES ODER RASEN)

Das lose Verlegesystem ist die einfachste Art der ungebundenen Verlegung. Auf Rasen oder auf einer Tragschicht und einem Splitt- oder Kiesbett aufgelegt, können die Platten problemlos aufgebracht und wieder entnommen werden.



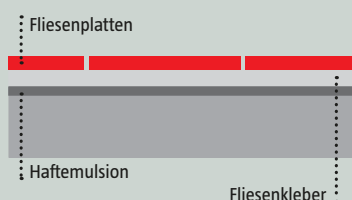
2. VERLEGUNG ALS DOPPELBODEN

Die Verlegung mit fixen Trägern ist die effektivste und einfachste Möglichkeit, Fliesen auf einen bereits vorhandenen Untergrund aufzubringen. Bei den Platten/-Stelzlager können Sie zwischen fixen und verstellbaren Trägern wählen.




3. FESTE VERLEGUNG IM KLEBERBETT

Wer eine dauerhafte und extrem solide Verbindung der Fliesen mit dem Untergrund wünscht, verklebt die Fliesen über eine Haftemulsion fest auf einem tragfähigen Untergrund (Estrich innen/Betonplatte außen).



Outdoor Keramik aus Feinsteinzeug

Die Platten sind bereit für ihren Einsatz? Dann stellt sich nun die Frage nach der richtigen Verlegetechnik. Hier gibt es durchaus große Unterschiede, auf die Sie je nach Raum und Verwendungszweck achten sollten. Drei der wichtigsten Fliesmethoden sind die lose Verlegung, die Verlegung als Doppelboden auf einem bereits vorhandenen, soliden Untergrund und die feste (und dann auch dauerhafte) Klebeverlegung.



MOON TERRASSENPLATTEN IM GROSSFORMAT XXL





CERA 2.0 MOON TERRASSENPLATTEN

Die Großformatfliese Moon zaubert ein elegantes, zeitloses Design auf Ihre Terrasse oder Balkon. Durch ihre natürliche matte Oberfläche und dezente Farbverläufe wirkt die Fliese für den Außenbereich noch individueller und schmutzunempfindlicher. Mit dem dazu erhältlichen Dekor können Sie außergewöhnliche aber wunderschöne Akzente setzen. Die Fliese ist aus dem hochwertigen Feinsteinzeug gefertigt, dadurch auch sehr strapazierfähig und widerstandsfähig. Moon ist die perfekte Terrassenplatte zur Aufwertung ihres Balkons oder Terrasse.

Eigenschaften:

- Strapazierfähig
- Dekor erhältlich
- Rektifiziertes Feinsteinzeug
- Rutsicherheitsgruppe 11 A-B
- Durchgefärbtes glasiertes Feinsteinzeug
- Abrieb 4



HINWEIS

Produkt auch als Sonderanfertigung für Poolumrandungen inkl. Randabläufe auf Anfrage erhältlich.

1



2



Tagesaktuelle
Tiefpreise*



+ weitere Infos

Nr.	Produkt	Maße in cm	Gewicht kg	Farbe	Bedarf Stck./m ²	Produkt-Nummer	Karton/Palette	m ² /Karton	Stck./Karton
1.	Moon Terrassenplatte	90 x 90 x 2	36,5/Stck.	Grau-anthrazit	1,23	26462323	32	0,81	1
2.	Moon-Dekor Terrassenplatte	90 x 90 x 2	36,5/Stck.	Grau-anthrazit	1,23	28982988 B	32	0,81	1

* Tagesaktuelle Tiefpreise und weitere Infos finden Sie durch Scannen des QR-Codes, Eingabe der Produktnummer auf bauhaus.info oder in Ihrem Fachcentrum.



ATAKAMA BODENPLATTE





ATAKAMA BODENPLATTE

Dezente Eleganz für außen. Diese Feinsteinzeugfliese sorgt in allen Außenbereichen für ein natürlich-stilvolles Ambiente. Die Serie Atakama bietet mit ihrer glasierten Oberfläche in Steinoptik nicht nur einen attraktiven Anblick, sondern auch einen pflegeleichten, robusten und schimmelresistenten Belag für Terrasse, Balkon und Garten.

Eigenschaften:

- Rutschsicherheitsgruppe 11 A
- 2 cm starkes glasiertes Feinsteinzeug für höchsten Qualitätsanspruch
- Robust, frostsicher, UV-beständig und pflegeleicht
- Resistent gegen Schimmelbildung, Moos und Chemikalien
- Verlegung lose auf Splitt, Gras, Stelzlager und Plattenlager



Tagesaktuelle
Tiefpreise*



+ weitere Infos

Produkt	Maße in cm	Gewicht kg	Farbe	Bedarf Stck./m ²	Produkt-Nummer	Karton/Palette	m ² /Karton	Stck./Karton
Atakama Bodenplatte	59,3 x 59,3 x 2	15,66/Stck.	Lightgrey	2,84	24663476	30	0,75	2
Atakama Bodenplatte	59,3 x 59,3 x 2	15,66/Stck.	Grey	2,84	24670041	30	0,75	2

* Tagesaktuelle Tiefpreise und weitere Infos finden Sie durch Scannen des QR-Codes, Eingabe der Produktnummer auf bauhaus.info oder in Ihrem Fachcentrum.



COTTO TERRASSENPLATTEN



HINWEIS

Produkt auch als Sonderanfertigung für Poolumrandungen inkl. Randabläufe auf Anfrage erhältlich.



ESTERNO 20T MAREMMA

Die unglasierte Feinsteinzeugfliese Maremma von Esterno 20T by Palazzo ist ein vielseitiger Bodenbelag für Terrasse und Balkon und zeichnet sich durch ihre umweltbewusste, hochwertige, italienische Produktion aus. Die Feinsteinzeugfliese eignet sich hervorragend zur Verlegung auf Kies, Rasen, Sand, Stelzlager oder im Klebebett. Das spezielle Inkjet-Verfahren verleiht eine natürliche Optik und vermittelt ein sanftes Gefühl von Wärme und Behaglichkeit.

Eigenschaften:

- Glasiert
- Rektifiziert
- Rutschsicherheitsgruppe 11 A-B
- 2 cm starkes durchgefärbtes Feinsteinzeug für höchsten Qualitätsanspruch
- Beständigkeit gegen aggressive Einwirkungen
- Sehr hohe Belastbarkeit
- Made in Italy

1



CERA 2.0 COTTO

Das sehr hoch belastbare Feinsteinzeug der unglasierten Cera 2.0 Terrassenplatte Cotto ist gegen aggressive Einwirkung wie z.B. Salze, Schimmel und Chemikalien beständig und erfüllt aufgrund der Rutschsicherheitsklasse (11 A-B) alle Anforderungen eines hochwertigen Bodenbelags.

Eigenschaften:

- Glasiert
- Rektifiziert
- Rutschsicherheitsgruppe 11 A-B
- Absolute Innovation der Plattenverlegung im Innen- und Außenbereich
- Extrem niedrige Porosität und Wasseraufnahme
- Resistent gegen Schmutz und Flecken
- Hoch strapazierfähige und intensive Nutzung

2



Tagesaktuelle Tiefpreise*



+ weitere Infos

Nr.	Produkt	Maße in cm	Gewicht kg	Farbe	Bedarf Stck./m ²	Produkt-Nummer	Karton/Palette	m ² /Karton	Stck./Karton
1.	Esterno 20T Maremma Terrassenplatte	100 x 50 x 2	23,5/Stck.	Cotto	2	25026063 B	50	0,5	1
2.	Cera 2.0, Cotto Terrassenplatte	60 x 60 x 2	16,5/Stck.	Cotto	2,78	25797785	30	0,72	2

* Tagesaktuelle Tiefpreise und weitere Infos finden Sie durch Scannen des QR-Codes, Eingabe der Produktnummer auf bauhaus.info oder in Ihrem Fachcentrum.



ART-TEC FEINSTEINZEUGFLIESEN





ART-TEC FEINSTEINZEUGFLIESEN

Art-Tec by Palazzo bietet die perfekte Lösung für den anspruchsvollen Geschmack. Die Möglichkeit unterschiedliche Formate, Farben und Oberflächen mit perfekt abgestimmten Terrassenplatten, Sockeln, Stufen und Ablageflächen zu kombinieren, verleiht jedem Ambiente Ästhetik pur. Art-Tec vereint Widerstandsfähigkeit und Langlebigkeit mit hohem optischem Anspruch. Das durchgefärbte Feinsteinzeug ist dank neuester Oberflächentechnik extrem belastbar und einfach zu reinigen.

Die besondere Oberflächenversiegelung aus homogenem Micro-nic Granulat HMG59 macht Art-Tec extrem strapazierfähig. Durch exakte Formate, maßgenaue Kanten und beste Verarbeitung wird auch die Verlegung der Fliesen zum Kinderspiel. Die Produktlinie wird aus umweltfreundlichen Bestandteilen gewonnen und in einem zertifizierten, emissionsarmen Verfahren besonders umweltschonend hergestellt. Selbst im Raum sorgen die Fliesen für ein gemütliches Klima und optimalen Temperaturengleich zu jeder Jahreszeit. Mehr Auswahl an Formaten und Oberflächen für Indoor finden Sie in unserer Fliesenabteilung.

Eigenschaften:

- Rutsicherheitsgruppe 11 A-B-C
- 2 cm starkes durchgefärbtes Feinsteinzeug für höchsten Qualitätsanspruch
- Kann auf jedem gängigen Untergrund verlegt werden
- Perfekte Lösung auch bei extremer Beanspruchung
- Neueste Oberflächentechnik für mühelose Unterhaltspflege



Tagesaktuelle
Tiefpreise*



+ weitere Infos

Produkt	Maße in cm	Gewicht kg	Farbe	Bedarf Stck./m ²	Produkt-Nummer	Karton/Palette	m ² /Karton	Stck./Karton
Art-Tec Feinsteinzeugfliese	60 x 60 x 2	16,8/Stck.	Graphit	2,78	23584486 B	30	0,72	2
Art-Tec Feinsteinzeugfliese	60 x 60 x 2	16,8/Stck.	Taupe	2,78	23798436 B	30	0,72	2
Art-Tec Feinsteinzeugfliese	60 x 60 x 2	16,8/Stck.	Steel	2,78	23798445 B	30	0,72	2
Art-Tec Feinsteinzeugfliese	60 x 60 x 2	16,8/Stck.	Onyx	2,78	23798454 B	30	0,72	2
Art-Tec Feinsteinzeugfliese	60 x 60 x 2	16,8/Stck.	Creme	2,78	23798463 B	30	0,72	2
Art-Tec Feinsteinzeugfliese	60 x 60 x 2	16,8/Stck.	Offwhite matt	2,78	25584941 B	30	0,72	2

* Tagesaktuelle Tiefpreise und weitere Infos finden Sie durch Scannen des QR-Codes, Eingabe der Produktnummer auf bauhaus.info oder in Ihrem Fachcentrum.





REGENT IVORY – TERRASSENFLIESE

Die unglasierte Feinsteinzeugfliese Regent ist ideal für Terrasse, Balkon und Garten. Die Steinoptik in modernem Grau bringt Natürlichkeit in Ihren Outdoor-Bereich. Die rutschhemmenden Eigenschaften R11 machen sie zum perfekten Allrounder. Durch die rektifizierten Kanten ist die Fliese besonders maßgenau und mit einer schmalen Fuge verlegbar. Vielfältige Verlegearten, wie loses Verlegen auf Split, Gras, Kies oder auf Stelzlager sowie klassisches Verkleben lassen viele Gestaltungsspielräume.

Eigenschaften:

- 2 cm stark, unglasiert
- Rutschsicherheitsgruppe 11 A-B-C
- Besonders maßgenau durch rektifizierte Kanten
- Im Innen- und Außenbereich verlegbar
- Maße: 60 x 60 cm



Weitere Farben
im Online Shop



Tagesaktuelle
Tiefpreise*



+ weitere Infos

Produkt	Maße in cm	Gewicht kg	Farbe	Bedarf Stck./m ²	Produkt- Nummer	Karton/ Palette	m ² / Karton	Stck./ Karton
Regent Ivory Terrassenfliese	60 x 60 x 2	16,3/Stck.	Grau	2,78	28401809	30	0,72	2
Regent Ivory Terrassenfliese	60 x 60 x 2	16,3/Stck.	Beige/Braun	2,78	28428330	30	0,72	2

TIEFPREIS



* Tagesaktuelle Tiefpreise und weitere Infos finden Sie durch Scannen des QR-Codes, Eingabe der Produktnummer auf bauhaus.info oder in Ihrem Fachzentrum.

CERA 2.0 – CLASSIC


Die nur 2 cm starken Platten bestehen aus einem vollkommen durchgesinterten, widerstandsfähigen keramischen Material mit extrem niedriger Porosität und Wasseraufnahme. Aufgrund dieser geringen Wasseraufnahme ist Cera 2.0 frostbeständig. Die hohe Dichte des Materials gewährleistet eine hohe Strapazierfähigkeit und intensive Nutzung trotz der geringen Stärke. Die Kollektion ist mit ihrer natürlichen Oberfläche für die Gestaltung individueller Lebensräume prädestiniert. Den Kombinationsmöglichkeiten im Außenbereich sind keine Grenzen gesetzt.

Eigenschaften:

- Rutsicherheitsgruppe 11 A-B-C
- Absolute Innovation der Plattenverlegung im Innen- und Außenbereich
- Extrem niedrige Porosität und Wasseraufnahme
- Resistent gegen Schmutz und Flecken
- Hoch strapazierfähige und intensive Nutzung



1



2

3



HINWEIS

Produkt auch als Sonderanfertigung für Poolumrandungen inkl. Randabläufe auf Anfrage erhältlich.

Nr.	Produkt	Maße in cm	Gewicht kg	Farbe	Bedarf Stck./m ²	Produkt-Nummer	Karton/Palette	m ² /Karton	Stck./Karton
1.	Cera 2.0, Classic Bodenplatte	60 x 120 x 2	32,47/Stck.	Basaltgrau	1,39	22872780	35	0,72	1
2.	Cera 2.0, Classic Bodenplatte	60 x 60 x 2	16,50/Stck.	Basaltgrau	2,78	22312383	32	0,72	2
3.	Cera 2.0, Classic Bodenplatte	60 x 60 x 2	16,50/Stck.	Silbergrau	2,78	23041866 B	30	0,72	2



CERA 2.0 – NATURA

TIPP

Cera 2.0-Platten können mit allen gängigen Haushaltsmitteln sowie mithilfe von Dampfreinigern, Dampf-/Heißwasserstrahlern oder Nass-/Trockensaugern gereinigt werden. Es entstehen keine Schleifspuren durch Bürsten, Schwämme etc.



CERA 2.0 – NATURA

Die Cera 2.0 Natura-Platten sind in der Oberfläche und dem Farbton einer Holzplatte nachempfunden und wirken dadurch sehr natürlich. Sie eignen sich besonders als optische Alternative zu Holzdielen im Außenbereich. Zusätzlich weisen Sie alle Vorteile der Cera 2.0 Classic-Platten auf.

Eigenschaften:

- Pflegeleicht
- Rutsicherheitsgruppe 11 A-B
- Absolute Innovation der Plattenverlegung im Innen- und Außenbereich
- Extrem niedrige Porosität und Wasseraufnahme
- Resistent gegen Schmutz und Flecken
- Hoch strapazierfähige und intensive Nutzung
- Rektifiziert



Ein größere Auswahl an Farben und Ausführungen von Cera 2.0 finden Sie auch auf den S. 86



HINWEIS

Produkt auch als Sonderanfertigung für Poolumrandungen inkl. Randabläufe auf Anfrage erhältlich.



Tagesaktuelle Tiefpreise*



+ weitere Infos

Produkt	Maße in cm	Gewicht kg	Farbe	Bedarf Stck./m ²	Produkt-Nummer	Karton/Palette	m ² /Karton	Stck./Karton
Cera 2.0, Natura Bodenplatte	120 x 40 x 2	22,5/Stck.	Selva Tongass-Holzoptik	2,08	26456414	48	0,48	1
Cera 2.0, Natura Bodenplatte	120 x 40 x 2	22,5/Stck.	Erle anthrazit-Holzoptik	2,08	23592124	48	0,48	1

* Tagesaktuelle Tiefpreise und weitere Infos finden Sie durch Scannen des QR-Codes, Eingabe der Produktnummer auf bauhaus.info oder in Ihrem Fachcentrum.





CERA 2.0 MUSEO ARDESIA - TERRASSENPLATTE

Die Terrassenplatte Cera 2.0 Museo Ardesia ist eine moderne, widerstandsfähige Platte für den Innen- und Außenbereich. Die Platte besitzt eine extrem niedrige Porosität und Wasseraufnahme, weshalb sie auch frostbeständig ist. Die hohe Dichte des keramischen Materials gewährleistet eine gute Strapazierfähigkeit und intensive Nutzung trotz geringer Stärke.

Eigenschaften:

- Chemikalienbeständig, fleckbeständig
- Feuer- und witterungsbeständig
- Rutsicherheitsgruppe 11 A-B
- Rektifiziert

Tagesaktuelle
Tiefpreise*



+ weitere Infos

Produkt	Maße in cm	Gewicht kg	Farbe	Bedarf Stck./m ²	Produkt- Nummer	Karton/ Palette	m ² / Karton	Stck./ Karton
Cera 2.0, Museo Ardesia Terrassenplatte	120 x 40 x 2	21,5/Stck.	Nero	2,08	29422371	24	0,96	2



* Tagesaktuelle Tiefpreise und weitere Infos finden Sie durch Scannen des QR-Codes, Eingabe der Produktnummer auf bauhaus.info oder in Ihrem Fachzentrum.

TERRASSIMO – TERRASSENFLIESE


Der ideale Allrounder für Terrasse, Balkon und Garten. Vielfältige Verlegearten, wie loses Verlegen auf Split, Gras oder Kies sowie klassisches Verkleben, lassen viele Gestaltungsspielräume.

Eigenschaften:

- 2 cm stark, unglasiert
- Rektifiziert
- Rutschsicherheitsgruppe 11 A-B
- Robust, frostsicher, UV-beständig und pflegeleicht
- Schadstofffrei und raumluftneutral
- Ideal für Allergiker
- Maße: 60 x 60 cm
- **Made in Germany**



Produkt	Maße in cm	Gewicht kg	Farbe	Bedarf Stck./m ²	Produkt-Nummer	Karton/Palette	m ² /Karton	Stck./Karton
Terrassimo Terrassenfliese	60 x 60 x 2	16,45/Stck.	Anthrazit	2,78	27286793	30	0,72	2
Terrassimo Terrassenfliese	60 x 60 x 2	16,45/Stck.	Beige	2,78	27289640 B	30	0,72	2
Terrassimo Terrassenfliese	60 x 60 x 2	16,45/Stck.	Grau	2,78	27290554 B	30	0,72	2



Tagesaktuelle
Tiefpreise*



+ weitere Infos

FORTEZZA MONTORFANO

Die Fortezza-Feinsteinzeugfliesen in Natursteinoptik überzeugen nicht nur mit innovativen Materialeigenschaften, sondern verwandeln auch Ihren Boden zeitlos und elegant in eine Wohlfühloase.

Eigenschaften:

- Pflegeleichtes Granit-Immitat.
- Hohe Rutschfestigkeit
- Rutschsicherheitsgruppe 11 A-B-C
- Glasiertes Feinsteinzeug, rektifiziert
- Chemikalienbeständig, fleckenbeständig
- Frostsicher, Color Body
- Abrieb 4

Produkt	Maße in cm	Gewicht kg	Farbe	Bedarf Stck./m ²	Produkt-Nummer	Karton/Palette	m ² /Karton	Stck./Karton
Montorfano Terrassenplatte	60 x 60 x 2	16,5/Stck.	Grau	2,78	27281433	32	0,72	2
Montorfano Terrassenplatte	45 x 90 x 2	18,5/Stck.	Grau	2,47	29059380 B	22	0,81	2
Montorfano Terrassenplatte	60 x 120 x 2	32,47/Stck.	Grau	1,39	29060443 B	35	0,72	1




* Tagesaktuelle Tiefpreise und weitere Infos finden Sie durch Scannen des QR-Codes, Eingabe der Produktnummer auf bauhaus.info oder in Ihrem Fachcentrum.

FORTEZZA DIORITE

Die Terrassenplatte Cera 2.0 ist eine moderne, widerstandsfähige Platte für den Innen- und Außenbereich. Die Platte besitzt eine extrem niedrige Porosität und Wasseraufnahme, weshalb sie auch frostbeständig ist. Die hohe Dichte des keramischen Materials gewährleistet eine gute Strapazierfähigkeit und intensive Nutzung. Zudem ist die Terrassenplatte feuer- und witterungsbeständig sowie resistent gegen Chemikalien.

Eigenschaften:

- Hohe Rutschfestigkeit
- Pflegeleichtes Granit-Immitat.
- Rutschsicherheitsgruppe 11 A-B-C
- Glasiertes Feinsteinzeug, rektifiziert
- Chemikalienbeständig, fleckenbeständig
- Frostsicher, Color Body
- Abrieb 4



Produkt	Maße in cm	Gewicht kg	Farbe	Bedarf Stck./m ²	Produkt-Nummer	Karton/Palette	m ² /Karton	Stck./Karton
Diorite Terrassenplatte	60 x 60 x 2	16,5/Stck.	Basaltgrau	2,78	27284618	32	0,72	2
Diorite Terrassenplatte	45 x 90 x 2	18,5/Stck.	Basaltgrau	2,47	29063734 B	22	0,81	2
Diorite Terrassenplatte	60 x 120 x 2	32,47/Stck.	Basaltgrau	1,39	29056646 B	35	0,72	1



NEU

Tagesaktuelle
Tiefpreise*

+ weitere Infos

GARDEN 2.0 TERRASSENFLIESE

Strukturen und Farben zum Wohlfühlen. Die Betonoptik der Garden Grey Struktur Terrassenfliese mit einer dezenten Schlammoptik bringt Natürlichkeit auf die Terrasse. Die Terrassenfliese ist in den Farben Grau und Schwarz erhältlich.

Eigenschaften:

- 2 cm starkes glasiertes Feinsteinzeug für höchsten Qualitätsanspruch
- Robust, frostsicher, UV-beständig und pflegeleicht
- Im Innen- und Außenbereich verlegbar
- Rutschsicherheitsgruppe 11
- Verlegung lose auf Splitt, Gras, Stelzlager und Plattenlager
- Abrieb 4

Produkt	Maße in cm	Gewicht kg	Farbe	Bedarf Stck./m ²	Produkt-Nummer	Karton/Palette	m ² /Karton	Stck./Karton
Garden Grey Struktur 2.0 Terrassenfliese	60 x 60 x 2	16,16/Stck.	Grau	2,78	28964065	32	0,72	2
Garden Black Struktur 2.0 Terrassenfliese	60 x 60 x 2	16,16/Stck.	Schwarz	2,78	28979537	32	0,72	2



* Tagesaktuelle Tiefpreise und weitere Infos finden Sie durch Scannen des QR-Codes, Eingabe der Produktnummer auf bauhaus.info oder in Ihrem Fachzentrum.

GARDEN 2.0 TERRASSENFLIESE

Die glasierte Feinsteinzeugfliese Garden 2.0 ist die optimale Wahl für Terrasse, Balkon und Garten. Die Holzoptik bringt Natürlichkeit in Ihren Outdoor-Bereich. Durch die rektifizierten Kanten ist die Fliese besonders maßgenau und mit einer schmalen Fuge verlegbar. Vielfältige Verlegearten lassen zahlreiche Gestaltungsspielräume. Die Terrassenfliese ist in den Farben Rust Brown und Cold Brown erhältlich.

Eigenschaften:

- 2 cm starkes glasiertes Feinsteinzeug für höchsten Qualitätsanspruch
- Robust, frostsicher, UV-beständig und pflegeleicht
- Im Innen- und Außenbereich verlegbar
- Rutsicherheitsgruppe 11
- Verlegung lose auf Splitt, Gras, Stelzlager und Plattenlager
- Abrieb 4



NEU



Produkt	Maße in cm	Gewicht kg	Farbe	Bedarf Stck./m ²	Produkt-Nummer	Karton/Palette	m ² /Karton	Stck./Karton
Garden Rust Brown 2.0 Terrassenfliese	60 x 60 x 2	16,15/Stck.	Rust Brown	2,78	29235162	32	0,72	2
Garden Cold Brown 2.0 Terrassenfliese	60 x 60 x 2	16,15/Stck.	Cold Brown	2,78	29235490	32	0,72	2

Merkmale und technische Eigenschaften unserer Outdoor-Keramik



Indoor-/ Outdoor-Konzept

Die einmalige Materialbeschaffenheit ermöglicht einen Einsatz im Innen- als auch im Außenbereich. Die Qualität und Oberflächenstruktur der formstabilen, pflegeleichten, langlebigen Platten erzeugt ein harmonisches, natürliches und gemütliches Ambiente. Ganz gleich, ob Sie den Wohnraum, den Wintergarten, die Terrasse oder die Garage belegen wollen, es bestehen durch die hohe Qualität und die zahlreichen Anwendungsmöglichkeiten keine Grenzen. Die Platten sind hygienisch und antibakteriell, leicht zu reinigen und somit auch für Bad, Küche und Dusche geeignet. Aber auch höheren Beanspruchungen wie witterungsbedingten Temperaturwechseln oder thermischen Belastungen durch Fußbodenheizung hält die Platte zuverlässig stand. Die Platten sind ideal für Balkone, Terrassen und Garageneinfahrten geeignet, da sie resistent gegen Streusalz und UV-Strahlung sind. Das Großformat lässt sich durch seine exakte Maßhaltigkeit Übergangslos und leicht verlegen. Durch gleichmäßigen Höhenaufbau erfüllt sich somit auch die Anforderung für eine barrierefreie Verlegung vom Innen- bis zum Außenbereich. Das harmonische, einheitliche Gesamtbild wird Ihrem Heim optisch Größe verleihen. Die modernen Farbtöne vermitteln einen edlen Natursteinlook bzw. Holzoptik. Dadurch lässt sich die dezente Farbe und die Struktur der Platten mit fast allen Möbelstilrichtungen, Farben und Materialien kombinieren.



Umweltfreundlich

Platten **Cera 2.0** sind 'Greenleaf-zertifiziert' und erfüllen die Anforderungen der Baustoffklasse A. Sie bestehen aus umweltfreundlichem Material. Zudem sind die keramischen Platten recyclingfähig. Sie haben einen rein mineralischen Aufbau und dadurch keine chemischen Ausdünstungen.



Maße und Oberflächenbeschaffenheit

DIN EN ISO 10545/2 *

Die Oberfläche der Platten ist fehlerfrei beschaffen. **Cera 2.0** haben exakt gerade Seiten und eine Ebenflächigkeit, die weit über der Normvorgabe liegt. Zudem sind die Platten rektifiziert, d.h. die Kanten werden nach der Herstellung geschliffen, sodass die Seitenflanken einen 90-Grad-Winkel zur Ober- und Unterfläche erhalten. Dadurch sind moderne und sehr schmale Fugen möglich, wie sie derzeit im Innenbereich zur Anwendung kommen. Durch die hohe Güte und Brandqualität wird ein sog. 'Schlüsselloseffekt' vermieden – die Kanten steigen nicht nach oben.

► **Ihr Vorteil:** Durch die Maßhaltigkeit ist ein einfaches, schnelles und effizientes Verlegen möglich.



Wasseraufnahme DIN EN ISO 10545/3 *

Die Platten verfügen über eine gesinterte, extrem dichte Struktur. Ihre Wasseraufnahme liegt bei sehr niedrigen 0,5%. Somit ist eine Aufnahme von Wasser ausgeschlossen. Frostschäden und Aufplatzungen treten aus diesem Grund nicht auf. Auch andere Flüssigkeiten bzw. Verschmutzungen wie Grillfett werden nicht von der Oberfläche aufgenommen.

► **Ihr Vorteil:** Pflegeleicht und langlebig.



Biegefestigkeit/Bruchlast

DIN EN ISO 10545/4 * sowie EN 12825

Biegefestigkeit bezeichnet die mögliche Formveränderung einer Platte, ohne dass es zu Schäden kommt.



Cera 2.0 verfügen über eine Biegefestigkeit von 38,7 N/mm², d.h. das Risiko eines Bruchs der Platte bei z.B. leichter Setzung des Untergrunds oder thermischer Beanspruchung ist verringert.

Somit sind die Platten auch ideal geeignet für die Verlegung auf Plattentellern/Doppelböden, denn sie bleiben auch bei Punktauflage formstabil (geprüft bis 58 cm Spannweite – also Lager zu Lager). Die Bruchlast liegt bei dieser Verlegevariante bei bis zu 820 kg. Bei einer festen Verklebung/Verlegung auf vollflächigen Untergrund weitaus höher.**

► **Ihr Vorteil:** Dem Einsatzort sind dadurch kaum Grenzen gesetzt. Schwere Gegenstände oder Möbel können problemlos darauf platziert werden.



Stoßfestigkeit/Schlagfestigkeit

DIN EN ISO 10545/5 *

Bei diesem Test werden Gewichte auf die Platten fallen gelassen, um Schäden an der Oberfläche bewusst zu verursachen. Mit der sehr hohen Stoßfestigkeit von bis zu 70 kg haben Sie mit Sicherheit lange Freude an der

Unversehrtheit der Oberfläche, selbst wenn Ihnen schwere oder spitze Gegenstände (z.B. Vase, Stehlampe) umfallen.

► **Ihr Vorteil:** Hohe Stabilität.



Abriebfestigkeit: > Klasse 4 nach

DIN EN ISO 10545/6 sowie 10545/7 *

Die Abriebfestigkeit, auch Oberflächenverschleiß genannt, definiert per Norm den Abrieb der Oberfläche, der durch Begehung oder Befahrung verursacht wird (Gebrauchspuren in Form von Kratzern oder Glanzverlust sog. 'Laufstraßen'). Die Abriebbeständigkeit wird in verschiedenen Klassen von I (sehr leichte Beanspruchung, z.B. Schlafräume) bis V (sehr starke Beanspruchung, z.B. öffentliche Bauten und Industrie) eingeteilt. **Cera 2.0** liegt über der Norm der Klasse IV.

► **Ihr Vorteil:** Bestens geeignet für die Verwendung in Haus und Hof, ansprechendes Oberflächenbild – auch nach vielen Jahren.



Temperaturwechselbeständigkeit

DIN EN ISO 10545/9 *

Mit ihrer Resistenz gegen extreme Temperaturen, halten die Platten sowohl großer Hitze als auch Frost problemlos stand.



Klimatische Bedingungen stellen bei der Verwendung von **Cera 2.0** mit Fußbodenheizung kein Problem dar.

► **Ihr Vorteil:** Auch bei schneller Hitzeeinwirkung (z.B. Abstellen von heißen Töpfen oder einem Grill) kommt es nicht zu einer Beschädigung der Platten.



Frostbeständigkeit DIN EN ISO 10545/12 *

Die Platten halten dem Test (mehr als 100 Frost-/Tau-Wechsel) stand. Die minimale Wasseraufnahme macht die keramischen Platten widerstandsfähig gegen Frost.



Chemikalienbeständigkeit

DIN EN ISO 10545/13 *

Die Platten sind gegen alle haushaltsüblichen Chemikalien (Säuren und Laugen), Reinigungsmittel und Schwimmbadwasserzusätze beständig und daher überall einsetzbar. Verschmutzungen durch Flüssigkeiten, Grillfette und Öle sind leicht zu entfernen. Auch natürlich vorkommende Säuren, z.B. Frucht-/Milchsäuren (Obst-/Nussbäume etc.) können die Oberfläche nicht beschädigen.

► **Ihr Vorteil:** Leichte und kostengünstige Reinigung.



Fleckbeständigkeit DIN EN ISO 10545/14 *

(Beständigkeit gegen Fleckenbildner)

Die Platte nimmt nachweislich keinen Schutz oder Fleckenbildner auf. Die Nachteile von Naturstein wie z.B. Oxygenierung, Schmutzaufnahme, Verfärbung und schwierige Reinigung treten bei **Cera 2.0** nicht auf. Die Platten sind resistent gegen die Aufnahme von Schmutz und ermöglichen keinen Haftpunkt für Moos oder Grünspan.

► **Ihr Vorteil:** Alltagsauglich und universell einsetzbar.



Gleichmäßige Farbgebung

DIN EN ISO 10545/16 * sowie DIN 51094

Die Durchfärbung von **Cera 2.0**-Platten ist beständig und dauerhaft. Es kommt zu keinen 'Alterserscheinungen' aufgrund von Verblassungen durch Witterung, UV-Bestrahlung, häufige Reinigung etc. Deswegen stehen selbst stark beanspruchte Flächen (z.B. Wintergärten) und wenig frequentierte Flächen jahrelang im gleichen Glanz und Farbbild. Die hochwertigen Oberflächendrucke sind naturgetreue Nachbildungen und nahezu pixelfrei.

► **Ihr Vorteil:** Keinerlei farbliche 'Alterserscheinungen' und perfekte Optik.



Brandverhalten Klasse A1 FL

Cera 2.0-Platten sind aufgrund ihrer Zusammensetzung und des sorgfältigen Herstellungsprozesses nicht brennbar. Sie stellen keine Brandgefahrquelle dar und sie geben unter extremer Hitzeeinwirkung keine toxischen Emissionen frei.

► **Ihr Vorteil:** Sicherheit bei herunterfallenden Zigaretten, Kerzen, Grillkohle etc.



Trittsicherheit / Rutschhemmung

DIN 51130 sowie DIN 51097 *

Mit einem Haftungskoeffizient > 0,6 haben **Cera 2.0** eine hohe Rutschhemmung. Sie erfüllen

die Bedingungen für den Rutschsicherheitswert R10–R11 (Details siehe Tabelle). Somit geben Ihnen die Platten Sicherheit auch im Bad, in der Dusche oder am Schwimmbadrand.

Bewertungsgruppe	Neigungswinkel
R 9	6–10°
R 10	> 10–19°
R 11	> 19–27°
R 12	> 27–35°
R 13	> 35°



Unterschied durchgefärbte / farbgleiche Scherbe

Achten Sie bei der Plattenauswahl auf ein durchgefärbtes, 2 cm starkes Material. Dies ist ein entscheidendes Qualitätsmerkmal und verstärkt die Hochwertigkeit des Produktes. Vorteile gegenüber weißen oder roten Fliesenscherben sind bei Schnitten (Einklinkungen, Maßkürzungen etc.), dass die Sichtkanten eine gleiche Farbbeschaffenheit haben. Abplatzungen, Risse oder Fehlstellen fallen optisch nicht auf – im Vergleich zu nicht farbgleichen Scherben.



Brand-/Chargensortierung

Es ist produktionsbedingt möglich, dass die Platten Farbunterschiede aufweisen. Dies stellt jedoch keinen Mangel dar. Die Farbabweichungen werden unterteilt und mit verschiedenen Brand-/Chargennummern versehen. Diese sind an der Verpackung der Platten oder der Palettierung ersichtlich. Legen Sie die Platten zudem vor der Verlegung trocken aus den verschiedenen Paletten aus und prüfen Sie das Gesamtbild.

*Zertifizierung

Die Produkte sind nach EN 14411:2012 zertifiziert. Diese regelt die Anforderungen und Eigenschaften des Produktes. Die jeweiligen Prüfverfahren zu den einzelnen Eigenschaften und Festlegung der Bewertung werden in den 16 Gruppen der 10545 beschrieben. Die Platten erfüllen jeweils die aufgeführten Eigenschaften bzw. überschreiten die Mindestanforderung. EN12825 enthält im speziellen die Bedingungen für Doppelbödensysteme.

Die deutsche DIN 51130 sowie DIN 51097 regelt insbesondere die Rutschsicherheit auf schiefen Ebenen, es wurde noch keine einheitliche Europäische Norm vereinbart.

**Keine Prüfung/generelle Aussage möglich, da Faktoren (Untergrund, Kleber etc.) diesen Wert entscheidend beeinflussen.

Mehrere Verlegemöglichkeiten:

A Lose Verlegung (Außenbereich)

B Verlegung als Doppelboden (Innen-/Außenbereich)

C Feste Verlegung (Innen-/Außenbereich)

Das lose Verlegesystem ist die einfachste Art der ungebundenen Verlegung. Die Platten könnten somit problemlos wieder entnommen werden. Zudem sind die Flächen leicht erweiterbar. Das Doppelbodensystem (auf Stelz-/Plattenlager oder Mörtelsäcken) ist ebenfalls eine ungebundene Verlegeart und bietet durch den unterlüfteten Aufbau ein Maß an Sicherheit bzgl. Staunässe, Schall- und Wärmeschutz. Des Weiteren gleicht es Unebenheiten des Unterbaus (Betonplatte etc.) aus. Die feste Verlegung stellt die sicherste und einzige Lösung für alle beanspruchten Flächen (Innenbereich/Nassbereich und befahrbaren Bereich) dar.

► **Hinweis A – C:**

Ziehen Sie vor der Belegung von Sonderflächen wie Balkone, Flachdächer, Holzbodenuntergründe etc. einen Fachmann zur Rate. Hier bestehen besondere Richtlinien bzgl. Wasserabführung und Dichtigkeit.

A Lose Verlegung im Außenbereich

Zur Gründung der Tragschicht / Frostschutzschicht wird die Fläche 15 cm tief ausgeschachtet, mit Mineralgemisch (bzw. Schotter) bis auf 6 cm (2 cm Platte + 4 cm Bettung) unter der fertigen Plattenoberkante verfüllt und mittels Rüttelplatte verdichtet. Darauf wird die 4 cm Bettung angelegt (1 – 3 oder 2 – 5 mm Splitt/Kiesel). Hierbei ist darauf zu achten, dass diese mind. 2 % Gefälle aufweist, um den Wasserabfluss zu gewährleisten. Mit Hilfe eines Gummihammers werden die Platten ins Bett verlegt. Um Kantenpressungen zu vermeiden, dürfen die Platten nicht knirsch verlegt werden. Für ein einheitliches Fugenbild sowie für gleiche Abstände können Fugenkreuze verwendet werden. Die Fugen werden anschließend (je nach optischen Aspekten) frei gelassen oder mit grobem Quarzsand (0,7 – 2 mm), feinem Splitt (1 – 3 mm) oder Pflastermehl (0,5 – 2 mm) verfügt.

► **Tipps bei der Verlegung im Gras:**

Stechen Sie die Bereiche, auf denen Sie die Platten verlegen wollen, zuvor 4 – 5 cm aus. So können Sie später problemlos mit dem Rasenmäher arbeiten.

B Verlegung als Doppelboden

(Plattenlager / Stelzlager / Terrassenfuß)

Bei den Plattenlagern können Sie zwischen fixen und verstellbaren Trägern wählen. Beide Varianten setzen einen tragfähigen, punktblastbaren Unterbau mit ausreichendem Gefälle (ca. 2 %) voraus (z.B. Aufbau auf bestehenden Terrassenbelag). Durch die eingebrachten Abstandhalter an den Lagern wird der benötigte Abstand zwischen den Platten immer gewahrt. Auf diesem Weg entsteht ein absolut gleichmäßiges Fugenbild. Die Fugen bleiben auf Sicht und werden zum Zweck der Wasserabführung nicht verfüllt. Die Verlegung mit fixen Trägern ist die effektivste und einfachste Möglichkeit. Sie tragen nur 1,5 cm Höhe auf und sorgen so für die geringstmögliche Aufbauhöhe. Dies ist besonders vorteilhaft bei niedriger Schwellenhöhe (z.B. Terrassen-/Balkontür). Die verstellbaren Träger haben den Vorteil, dass Unebenheiten aus dem Unterbau ausgeglichen werden können. Ein ebener Plattenoberbau kann einfach erstellt werden. Die Träger sind in verschiedenen Höhenregulierungen bis 8 cm erhältlich (je nach baulicher Anforderung).

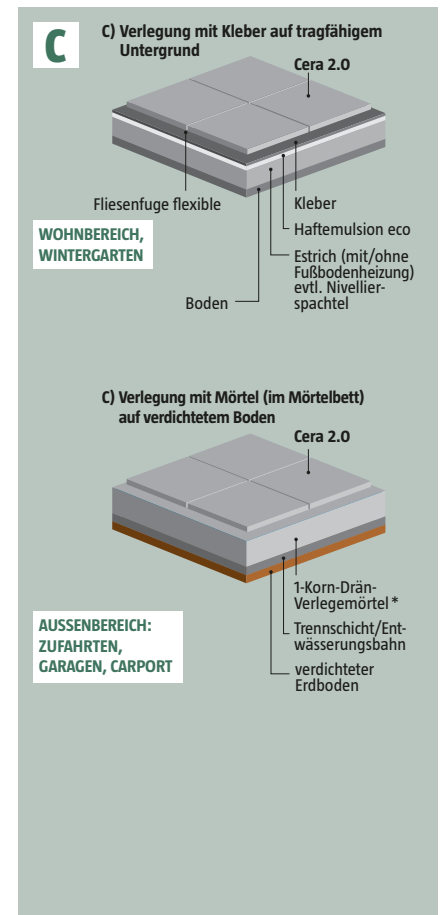
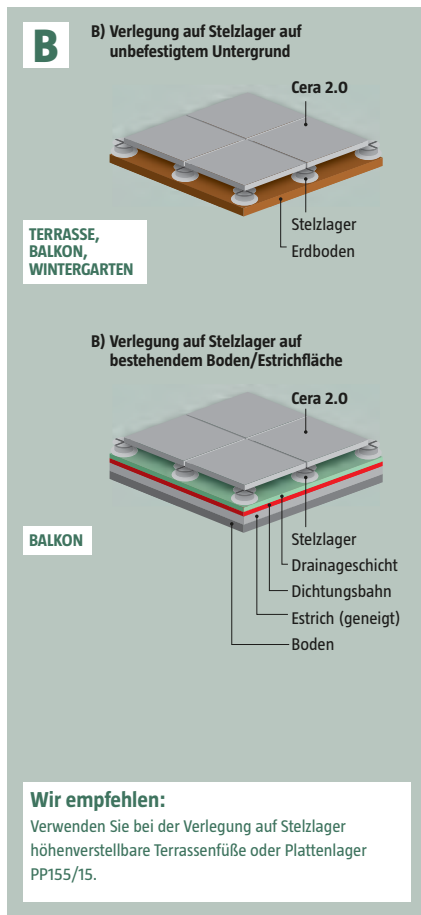
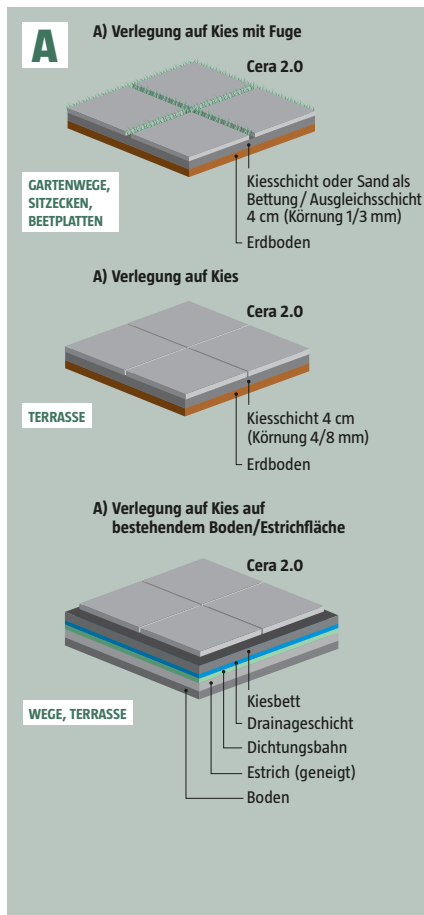
► **Tipps:**

Der entstehende Hohlraum zwischen Plattenunterseite und Unterbau (je nach Plattenlager) kann für die Verlegung von Leitungen genutzt werden. Diese können durch Entnahme einer Platte sofort gewartet werden. Achten Sie bei der Verlegung von Leitungen darauf, dass der Wasserabfluss nicht behindert wird!

C Feste Verlegung im Innen- oder Außenbereich

Bei dieser Verlegeart werden die Cera 2.0-Platten fest auf den tragfähigen Untergrund (Zement- oder Asphalt-Estrich im Innenbereich / Betonplatte oder verdichteter Erdboden im Außenbereich) verklebt.

1. Den tragfähigen Untergrund vor der Verlegung gründlich von Staub und Schmutz reinigen. Bodenunebenheiten, wie z.B. Risse und Ausbrüche im Estrich sind vorab auszugleichen (Probau Nivellierspachtel). Bei Verwendung einer Fußbodenheizung muss der Heizestrich ca. 6 Wochen alt sein, bevor die Verlegearbeiten beginnen können. Bei der Plattenverlegung auf Untergründen, bei denen mit Bewegungen/Schwingungen zu rechnen ist (z.B. Holzdielen), sind Vorbehandlungen zu treffen, die diese weitestgehend verhindern. Hierzu werden zwischen dem Plattenbelag und dem Untergrund entsprechende Entkopplungsmatten gelegt.
2. Zur Verfestigung und Haftverstärkung des Untergrundes mit Probau-Haftemulsion eco vorstreichen.
3. Nun die benötigte Menge Fliesenkleber PROBAU SFK anmischen, und diese mit dem Zahnschpachtel aufkämmen. Die Zahnung des Spachtels bei Cera 2.0 beträgt 8 – 10 mm. Es muss vollflächig, d.h. hohlstellenfrei verlegt werden.
4. Die Platten mit dem Gummihammer leicht festklopfen. Diese dürfen nicht ‚knirsch‘ auf dem Untergrund aufliegen! Ebenso müssen Fugenabstände von min. 3 mm gewahrt werden. Hier empfiehlt sich die Verwendung von Fliesenecken oder Fugenkreuzen.
5. In regelmäßigen Abständen mit der Wasserwaage die Maßhaltigkeit überprüfen.
6. Den fertig verklebten Plattenboden ca. 2 – 3 Tage durchtrocknen lassen. Zum Verfugen empfehlen wir die Verwendung von PROBAU Fliesenfuge flexibel, welche auch für Fußbodenheizung geeignet ist. Das Fugenmaterial anmischen (wie auf Verpackung beschrieben) und ausgießen. Danach mit dem Gummimischer gut in die Fugen einarbeiten – immer diagonal zum Fugenverlauf.
7. Die Fugen mit trockenem Fugenmaterial abstreuen. Dies dient der gleichmäßigen Abtrocknung und damit der Farbkontinuität. Das ausgestreute Material nach wenigen Minuten zusammenschieben. Dies sorgt ebenfalls für eine Vorreinigung der ausgeschlammten Platten. Danach feucht mit einem Schwammbrett nachwischen.
8. Dehnungsfugen im Sockelbereich mit PROBAU Silikon ausspritzen. Silikon gibt es in allen gängigen Farben. Im Sanitärbereich sind dauerelastische Fugen wichtig, um sicherzustellen, dass kein Wasser in Bewegungsfugen eindringen kann. Dauerelastische Fugen sind ansonsten überall dort von Bedeutung, wo konstruktionsbedingte Spannungen zwischen festen Bauteilen ausgeglichen werden müssen.





Stein für Stein – ein Weg wächst

WELCHE RÜTTEL- PLATTE FÜR WELCHE STEINDICKE?

- ✓ Bis 6 cm Steindicke: Gewicht ca. 130 – 200 kg, Verdichtungsdruck ca. 18 – 20 kN
- ✓ 7 – 10 cm Steindicke: Gewicht 170 – 250 kg, Verdichtungsdruck ca. 20 – 30 kN
- ✓ 10,8 – 12,8 cm Steindicke: Gewicht 300 – 600 kg, Verdichtungsdruck ca. 30 – 600 kN
- ✓ Über 12,8 cm Steindicke: Gewicht 400 – 600 kg, Verdichtungsdruck ca. 50 – 70 kN

Stabil & schön: Wege leicht selbst anlegen

Ob Zuweg, Auffahrt, Stellplatz fürs Auto oder attraktive Terrasse: Pflastersteine lassen sich vielseitig einsetzen. Begehen Sie einfach mal neue Wege!

DEN WEG FREI MACHEN

Vor der Steinauswahl im Fachzentrum sollten Sie sich über Art, Form und Länge Ihres neuen Pflasterweges im Klaren sein. Dabei gibt es Grundlegendes zu beachten: Denken Sie an eine gerade Trasse, also die kürzeste Verbindung zwischen zwei Punkten, oder einen geschwungenen, romantischen Pfad? Welches Verlegemuster haben Sie im Sinn? Am besten stecken Sie Ihren zukünftigen Weg, unabhängig von seiner endgültigen Form, erst einmal mit Pflöck und Seil ab. Überprüfen Sie dabei, ob Sie die gesamte Strecke entlang mindestens 30 cm in die Tiefe graben können; denn diese benötigen Sie für den anschließenden Schichtaufbau. Wird der Weg später auch mit dem Auto befahren? Das zöge eine stabilere Tragschicht nach sich. Final stellt sich die Frage, ob das Pflaster wasserdurchlässig verlegt werden muss (Drainagepflaster) oder aufsteigendes Wasser ausgeschlossen wird.

MATERIALEINKAUF UND VORARBEITEN

Ganz gleich ob Sie sich für Natur- oder Betonstein begeistern, die Auswahl an Pflastersteinen eröffnet individuelle Gestaltungsmöglichkeiten. Betonsteine sind günstig, stabil und leicht zu verlegen. Ein Weg aus Natursteinpflaster ist etwas aufwändiger, wird aber im Laufe der Zeit durch einen natürlich entstehenden Patina-Look belohnt. Klären Sie schon bei der Bestellung, wie die Steine zu Ihnen geliefert werden, denn Privatautos kommen hier schnell an ihre Belastbarkeitsgrenze.


Rechenbeispiel: Ein Quadratmeter Granit-Pflaster wiegt eine Vierteltonne! Damit die Arbeit kein übertriebener Kraftakt wird, sollte auch der Materialtransport vom Straßenrand zur Baugrube auf Ihrem Grundstück vorab geklärt sein. Sie haben es hier schließlich mit größeren Mengen von Steinen, Splitt und Sand zu tun. Nicht vergessen: Gefälle berücksichtigen! Eine Pkw-Zufahrt hat mindestens zwei Prozent Gefälle im Ausgleichsbett.

NOTWENDIGER HELFEREINSATZ

Pflastern ist körperliche Arbeit. Gut, wenn Sie dabei unterstützt werden. Zum einen durch tatkräftige Helfer, zum anderen durch den Einsatz von speziellem Gerät: Ohne eine motorbetriebene Rüttelplatte sind Pflasterarbeiten nicht möglich. Sie wird zur Untergrundverdichtung sowie zum Festsetzen der Steine benötigt. Unerlässlich ist auch der Einsatz eines Steinknackers. Mit ihm schneiden Sie die Pflastersteine akkurat zu. Beide Geräte stehen Ihnen über unseren Leihservice im Fachzentrum zur Verfügung.


DEN ERSTEN STEIN LEGEN

Nach Aushubarbeiten, Einbetonierung der Randsteine und Schicht-Aufbau des Untergrunds wird der erste Stein gesetzt. Suchen Sie sich dafür eine rechtwinklige Ecke aus und arbeiten Sie möglichst genau – am besten unter Einsatz einer gespannten Arbeitsleine und Wasserwaage. Nur so gehen Sie sicher, dass Ihnen die Steine später nicht „aus der Reihe tanzen“.




Blockverband

Zwei Steine werden als Block parallel gesetzt und die nächsten beiden in entgegengesetzter Richtung an diese angelegt. So ergibt sich eine Art Schachbrettmuster.




Läuferverband

Dieses Muster gilt als die häufigste Verlegeform und ist für alle Pflasterformate anwendbar. Die Steine werden, wie bei einer Mauer, immer versetzt angelegt.




Flechtverband

Hierfür werden 2 Steingrößen benötigt. An einen senkrecht gesetzten Stein wird einer mittig waagrecht gelegt. Es wirkt, als wären beide miteinander verflochten.




Fischgrätverband

Rechteckige Steine werden wechselseitig waag- und senkrecht aneinandergereiht, sodass ein diagonales Muster entsteht. Eignet sich gut für befahrene Flächen.



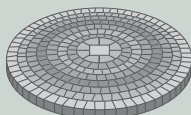
Wilder Bruchstein

Aufwendige Verlegeart, da die unregelmäßigen Steine im Verlauf genau ausgesucht oder angepasst werden müssen. Die Fugen bleiben bei diesem Muster offen.




Wilder Betonstein

Für dieses Muster werden verschiedene Steinformate ohne Richtungsbeziehung miteinander verlegt. Hierdurch entstehen interessante Optiken.



Kreise

Ein besonders ansprechendes und wirkungsvolles Gestaltungsmuster. Es kann alleine liegen oder auch in Pflasterflächen integriert werden. Optisch immer ein Hingucker.



Schuppenmuster

Für diese attraktive und aufwendige Optik werden die äußeren Steine zuerst ausgelegt und dann bogenweise (!) nach unten gearbeitet.


1. Erdreich ausheben

Bevor Sie Ihren neuen Gartenweg anlegen, stecken Sie den späteren Verlauf ab – optimalerweise mit Holzpflocken und Schnur. Dann kann mit dem Aushub begonnen werden. Dieser sollte, je nach Belastung, mindestens 30 Zentimeter tief sein.



2. Schotter einbringen

Nun kann die erste Tragschicht aus Schotter (0/40) eingefüllt werden. Sie sollte ca. 20 cm dick sein und mit einer Rüttelplatte gleichmäßig eingearbeitet werden. Dient der Weg zur späteren Pkw-Nutzung, sind 10 cm mehr Tragfläche erforderlich.



3. Randsteine setzen

Zur Wegbegrenzung setzen Sie an beiden Seiten Randsteine. Sie haben neben der optischen Wirkung auch in Sachen Stabilität eine tragende Rolle. Damit Ihr Pflaster später nicht verrutscht, sollten die Randsteine in einem Betonbett fixiert werden.



4. Pflasterbett einbringen

Damit das Regenwasser später versickern kann, bedarf es einer weiteren ca. 5 cm dicken Schicht aus Sand, feinem Splitt oder Kies. Je nach Aushubtiefe wird diese 10–30 cm hoch aufgeschüttet und mit dem Rechen gleichmäßig verteilt.



5. Richtig Abziehen

Mit einem zugeschnittenen Abziehbrett das Pflasterbett exakt abziehen. Dabei beachten: die Gesamthöhe senkt sich nach dem finalen Abrütteln noch einmal um 1 cm ab. Das Pflasterbett danach nicht mehr betreten!



6. Erste Steine

Mithilfe von Wasserwaage und Schnur wird das Pflaster Stein für Stein im Pflasterbett verlegt. Halten Sie dabei einen Fugenabstand von 3–5 Zentimetern ein und klopfen Sie die Steine bei Bedarf leicht an.



7. Fugen füllen

Die finale Verfugung ist zur Vermeidung von Folgeschäden an Ihrem Gartenweg unverzichtbar. Füllen Sie die Pflasterfugen daher vor dem Abrütteln mit feinem Fugensand oder -splitt auf – optimalerweise durch diagonales Kehren der gesamten Pflasterfläche. Fegen Sie diese anschließend gründlich ab.



8. Standfest machen






Zu guter Letzt kommt die Rüttelplatte mit Gummiauflage zum Einsatz. Hierdurch werden die Höhenunterschiede der Pflastersteine ausgeglichen. Achten Sie darauf, dass keine Fugenmaterialreste mehr auf der Fläche liegen – hierdurch könnten die verlegten Pflastersteine beschädigt werden.



ÜBERSICHT PFLASTER




<u>Lincoln Pflasterstein</u>	<u>Seite 98</u>	<u>Corte Ökopflaster</u>	<u>Seite 107</u>
<u>Cala Klassik Pflaster</u>	<u>Seite 100</u>	<u>Monte Rosso Mehrformatpflaster</u>	<u>Seite 108</u>
<u>Top Drän Öko Pflaster</u>	<u>Seite 101</u>	<u>Vancouver Mehrformatpflaster</u>	<u>Seite 109</u>
<u>Times Pflaster</u>	<u>Seite 102</u>	<u>Garda Pflaster und Mauerstein</u>	<u>Seite 110</u>
<u>Aquanit Pflaster</u>	<u>Seite 102</u>	<u>Rechteck- und Quadratpflaster</u>	<u>Seite 111</u>
<u>Modern Rasenstein Öko</u>	<u>Seite 103</u>	<u>RechteckDrän</u>	<u>Seite 112</u>
<u>Ventura Mehrformpflaster</u>	<u>Seite 104</u>	<u>Rasengitterplatte-Beton</u>	<u>Seite 113</u>
<u>Austin Pflastersteine</u>	<u>Seite 105</u>	<u>Info: Betonprodukte</u>	<u>Seite 114</u>
<u>Multiforma Pflaster</u>	<u>Seite 106</u>		





LINCOLN PFLASTERPLATTEN






LINCOLN PFLASTERPLATTEN

Das Lincoln Pflaster im trendigen Längsformat bietet jeder Terrasse den besonderen Charme, da es absolut im Trend liegt. Dank zweier Formate lässt sich so eine große Vielfalt an Verlegemustern realisieren.

Eigenschaften:

- Großformatige Pflasterplatten mit glatter Oberfläche und leichter Fuge
- Lösemittelfreie Beschichtung zum Basis-Schutz der Oberfläche
- Hohe Farbbeständigkeit
- Pkw befahrbar



Nr.	Produkt	Maße in cm	Farbe	Bedarf Stck./m ²	Stck. pro Palette	Produkt-Nummer
1.	Lincoln Pflasterplatten*	45 x 15 x 8	Basalt Glimmer	14,82	160	28358464 B
1.	Lincoln Pflasterplatten*	45 x 15 x 8	Quarzit	14,82	160	28388920 B
2.	Lincoln Pflasterplatten*	60 x 30 x 8	Basalt Glimmer	5,56	60	28370398 B
2.	Lincoln Pflasterplatten*	60 x 30 x 8	Muschelkalk	5,56	60	28357638 B
2.	Lincoln Pflasterplatten*	60 x 30 x 8	Quarzit	5,56	60	28388948 B

* eingeschränkt befahrbar nach DIN EN 1339





Tagesaktuelle
Tiefpreise*



+ weitere Infos

CALA KLASSIK-PFLASTER

Das Cala Klassik-Pflaster ist ein attraktiver Klassiker. Das Langformat mit den Maßen 40 x 16 x 6 cm wird modernen Flächen gerecht. Die zwei nuancierten Farben weiß-anthrazit-nuanciert und sand-nuanciert verwandeln jede Fläche in einen besonderen Ort. Die Mikrofasen sorgen für angenehme Laufruhe. Passend zu dem Cala Klassik-Pflaster finden Sie in unserem Sortiment die farblich abgestimmten Protect Terrassenplatten in 60 x 30 x 5 cm und, falls Sie in die Höhe bauen wollen, Anzio-Mauersteine. Bitte beachten Sie, dass produktionsbedingt leichte Farbunterschiede entstehen können.

Eigenschaften:

- Betonglatt, Microfase
- Werkseitiger Tiefenschutz
- Geeignet für Einfahrten und Parkflächen
- Zweischichtig mit Natursteinkörnung im Vorsatz
- Rutschsicherheitsgruppe: R13

Produkt	Maße in cm	Gewicht kg	Farbe	Bedarf Stck./m ²	Stck. pro Palette	Stck. pro Lage	Produkt-Nummer
Cala Klassik-Pflaster	40 x 16 x 6	8,7/Stck.	Weiß-anthrazit-nuanciert	15,6	150	15	25668243
Cala Klassik-Pflaster	40 x 16 x 6	8,7/Stck.	Sand	15,6	150	15	25673414



* Tagesaktuelle Tiefpreise und weitere Infos finden Sie durch Scannen des QR-Codes, Eingabe der Produktnummer auf bauhaus.info oder in Ihrem Fachzentrum.

TOP DRÄN ÖKO PFLASTER

Das Top Drän-Ökopflaster kann mehr als nur Öko. Neben seiner wasserdurchlässigen umlaufenden Dränfuge mit Öko-Vorteil sorgen die zusätzlich integrierten Doppelnocken für den optimalen Verschiebeschutz. So hat man an jeder Einfahrt und Pkw-Parkfläche langfristig Freude. Dabei lassen sich die natürlichen Farbnuancen in sunset und weiß-anthrazit-nuanciert elegant mit modernen und klassischen Designs kombinieren.

Eigenschaften:

- Betonglatt, Microfase
- Werkseitiger Tiefenschutz
- Zweischichtig mit Natursteinkörnung im Vorsatz
- Kern aus haufwerksporigem Beton für noch mehr Luft- und Wasserdurchlässigkeit
- Angeformter Abstandhalter für 6mm umlaufende Dränfuge und Doppelnocken-Verschiebesicherung
- Rutsicherheitsgruppe: R13

! Hinweis: Aufgrund von verschiedenen Produktionsprozessen kann es zu minimalen Höhenunterschieden kommen



Nr.	Produkt	Maße in cm	Gewicht kg	Farbe	Stck. pro Palette	m² pro Palette	Stck. pro Lage	m² pro Lage	Produkt-Nummer
1.	Top Drän Ökopflaster	22,5 x 15 x 6	4,53/Stck.	Sunset	250	8,25	25	0,825	28923455
1.	Top Drän Ökopflaster	22,5 x 15 x 6	4,53/Stck.	Weiß-Anthrazit	250	8,25	25	0,825	28881173
2.	Top Drän Ökopflaster	30 x 15 x 6	6,07/Stck.	Sunset	200	9,01	20	0,901	28923464
2.	Top Drän Ökopflaster	30 x 15 x 6	6,07/Stck.	Weiß-Anthrazit	200	9,01	20	0,901	28923473



TIMES PFLASTER

Mit dem Times Pflaster im Langformat, einmal rund ums Haus. Von der Garage über den Weg zur Terrasse, bringen die gebrochenen Kanten ein rustikales Ambiente zum Wohlfühlen. Ideal dazu: Die Times Mauer siehe Seite 159.

Eigenschaften:

- Gealtert
- Werkseitiger Tiefenschutz
- Geeignet für Einfahrten und Parkflächen
- Zweischichtig mit Natursteinkörnung im Vorsatz
- Rutsicherheitsgruppe: R13

i Passende Ergänzungsprodukte finden Sie auf Seite 196.



Tagesaktuelle Tiefpreise*



+ weitere Infos

AQUANIT PFLASTER

Das wassergestrahlte Aquanit Pflaster besticht durch seine edle Oberfläche und sein elegantes Erscheinungsbild. Das lauffreundliche und befahrbare Steinpflaster ist äußerst widerstandsfähig gegen äußere Einflüsse. Ideal geeignet für Terrassen, Hauseingänge, Garageneinfahrten, Gartenwege und -plätze.

Eigenschaften:

- Wassergestrahlte Oberfläche mit Faser
- Werkseitiger Tiefenschutz intensiv
- Besonders farbstabil
- Zweischichtig hochwertigen Edelsplitt-Natursteinkörnungen im Vorsatz
- Geeignet für Einfahrten und Parkflächen
- Rutsicherheitsgruppe: R13



Werkseitiger Tiefenschutz intensiv



Wassergestrahlte Oberfläche mit Faser



Nr.	Produkt	Maße in cm	Gewicht kg	Farbe	Bedarf Stck./m ²	Stck. pro Palette	Stck. pro Lage	Produkt-Nummer
1.	Times Pflaster	40 x 20 x 6	135 kg/m ²	Anthrazit	12,5	120	12	26396060
2.	Aquanit Quadratpflaster	20 x 20 x 6	135 kg/m ²	Anthrazit	25	240	24	20070250
3.	Aquanit Rechteckpflaster	40 x 20 x 6	135 kg/m ²	Anthrazit	12,50	120	12	24979599



* Tagesaktuelle Tiefpreise und weitere Infos finden Sie durch Scannen des QR-Codes, Eingabe der Produktnummer auf bauhaus.info oder in Ihrem Fachcentrum.

MODERN RASENSTEIN ÖKO

Der Modern Rasenstein Öko interpretiert die ökologische Flächenbefestigung neu. Die Sickerfugen lassen sich mit Rasen oder auch mit Splitt – idealerweise 2/5 mm – befüllen. Bei der Ansaat von Rasen empfehlen wir für die Verfüllung unser spezielles Rasensubstrat. Viele Kommunen erlassen für unversiegelte Flächen Abwassergebühren. Fragen Sie hierzu in unseren BAUHAUS Fachcentren nach den notwendigen Unterlagen.

Eigenschaften:

- Betonglatt, Mikrofase
- Scheinfugen
- Zweischichtig mit Natursteinkörnung im Vorsatz
- Rutsicherheitsgruppe: R13
- Geprüfte Drän-Funktion bei vorschriftsmäßigem Einbau



Produkt	Maße in cm	Gewicht kg	Farbe	Bedarf Stck./m ²	Stck. pro Palette	Stck. pro Lage	Produkt-Nummer
Modern Rasenstein Öko	49,5 x 24,7 x 8	160/m ²	Anthrazit	8	60	6	27268214
Modern Rasenstein Öko	49,5 x 24,7 x 8	160/m ²	Grau	8	60	6	27268205



NEU

Tagesaktuelle
Tiefpreise*



+ weitere Infos

VENTURA MEHRFORMPFLASTER

Parallel oder orthogonal: die Stein-Ausrichtung bestimmt die optische Wirkung der verlegten Fläche.

Eigenschaften:

- Formatmix aus vier verschiedenen Formaten
- Abwechslungsreiches Flächenbild
- Verlegung mit paralleler Steinausrichtung ergibt durchgängige horizontale Fugen und unterschiedlich breite Steinreihen
- Lösemittelfreie Beschichtung zum Basis-Schutz der Oberfläche
- Hohe Farbbeständigkeit



Hinweis:
Nur lagenweise erhältlich!
Eine Lage entspricht 0,96 m²

Produkt	Farbe	m ² pro Lage	m ² pro Palette	Lage pro Palette	Produkt-Nummer
Ventura Mehrformpflaster	Graphit	0,96 m ²	9,6 m ²	10	30207224 B
Ventura Mehrformpflaster	Muschelkalk	0,96 m ²	9,6 m ²	10	30185870 B
Ventura Mehrformpflaster	Sandstein	0,96 m ²	9,6 m ²	10	30207215 B

TIEFPREIS



* Tagesaktuelle Tiefpreise und weitere Infos finden Sie durch Scannen des QR-Codes, Eingabe der Produktnummer auf bauhaus.info oder in Ihrem Fachzentrum.

AUSTIN PFLASTERSTEINE

Sie verbreiten den Charme der „guten alten Zeit“:
Austin Pflastersteine.

Eigenschaften:


- Pflaster mit gebrochenen Kanten und ebener Lauffläche
- In bis zu 3 Einzelformaten erhältlich
- Stilgetreu kombinierbar mit Austin Mauersteinen



NEU



Produkt	Maße in cm	Gewicht kg	Farbe	Bedarf Stck.	Stck. pro Palette	Produkt-Nummer
Austin Pflasterstein	14 x 14 x 7	2,99/Stck.	Basalt	51 m ²	540	30192454 B
Austin Pflasterstein	21 x 14 x 7	4,51/Stck.	Basalt	34,01/m ²	360	29252499 B
Austin Pflasterstein	28 x 21 x 7	9,25/Stck.	Basalt	17,01/m ²	160	29218224 B
Austin Pflasterstein	21 x 14 x 7	4,51/Stck.	Grau	34,01/m ²	360	29265868 B
Austin Pflasterstein	14 x 14 x 7	2,99/Stck.	Herbstlaub	51 m ²	540	30211739 B
Austin Pflasterstein	21 x 14 x 7	4,51/Stck.	Herbstlaub	34,01/m ²	360	29265859 B
Austin Pflasterstein	28 x 21 x 7	9,25/Stck.	Herbstlaub	17,01/m ²	160	29218233 B
Austin Pflasterstein	14 x 14 x 7	2,99/Stck.	Sandstein	51 m ²	540	30211720 B
Austin Pflasterstein	21 x 14 x 7	4,51/Stck.	Sandstein	34,01/m ²	360	29218215 B
Austin Pflasterstein	28 x 21 x 7	9,25/Stck.	Sandstein	17,01/m ²	160	29218242 B



Tagesaktuelle Tiefpreise*

+ weitere Infos

MULTIFORMA PFLASTER

Die streng geometrische Verlegung in geradlinigen Bahnen unterschiedlicher Breite ist ein typisches Merkmal des 6 cm starken Multiformapflasters. Doch erst die Verbindung mit den dezent gewellten Konturen der Einzelsteine gibt der fertig verlegten Fläche ihren spezifischen Reiz. Zwei verschiedene Farbvarianten unterstützen eine optimale farbliche Anpassung an die Umgebung. Die Verlegung im Stil von Naturstein-Bahnenware erinnert an klassische Vorbilder aus der Antike und verleiht dem Multiformapflaster einen Hauch von südlichem Charme. Multiformapflaster: Einfache Verlegung! Drei verschiedene Steinzeilenbreiten! Immer aus mehreren Paletten die Steine mischen!

Eigenschaften:

- Betonglatt ohne Fase
- Werkseitiger Tiefenschutz
- 1 Lage = 0,919 m²
- Zweischichtig mit Natursteinkörnungen im Vorsatz
- Geprüfte Drän-Funktion bei vorschriftsmäßigem Einbau
- Rutschsicherheitsgruppe: R13

! Hinweis: Bestellprodukt.
Nur lagenweise erhältlich!
Eine Lage entspricht 0,919 m²

i Passende Ergänzungsprodukte finden
Sie auf Seite 156 Anziomauer.

Produkt	Farbe	Gewicht	m ² pro Lage	m ² pro Palette	Lage pro Palette	Produkt-Nummer
Multiforma Pflaster 6 cm	Grau-anthrazit	135kg/m ²	0,919 m ²	9,19 m ²	10	24973616 B
Multiforma Pflaster 6 cm	Sandstein-nuanciert	135kg/m ²	0,919 m ²	9,19 m ²	10	24982913 B



* Tagesaktuelle Tiefpreise und weitere Infos finden Sie durch Scannen des QR-Codes, Eingabe der Produktnummer auf bauhaus.info oder in Ihrem Fachcentrum.

CORTE ÖKOPFLASTER

Mit dem Corte Ökopflaster-Formatmix sehen ökologisch wertvolle Hofeinfahrten topmodern aus. Die modernen Farbnuancen in Grau, Anthrazit und Muschelcreme passen sich harmonisch sowohl an naturnahe Erdtöne sowie an eine zeitgemäße Beton- oder Industrieoptik an. Dank den integrierten Doppelnocken, die als Verschiebeschutz dienen, ist dieser Pflasterstein besonders für Einfahrten und Pkw-Parkflächen geeignet. Richtig eingebaut bleibt so Ihre Fläche auch langfristig schön in Form.

Eigenschaften:

- Betonglatt, Microfase
- Zweischichtig mit Natursteinkörnung im Vorsatz
- Werkseitiger Tiefenschutz
- Rutsicherheitsgruppe: R13
- Geprüfte Dränfunktion bei vorschriftsmäßigem Einbau

! Hinweis: Bestellprodukt.
Nur lagenweise erhältlich!
Eine Lage entspricht 0,984 m²



Produkt	Gewicht kg	Farbe	m ² pro Lage	m ² pro Palette	Lage pro Palette	Produkt-Nummer
Corte Ökopflaster Fomatmix	135/Lage	Anthrazit	0,984 m ²	9,84 m ²	10	28911663 B
Corte Ökopflaster Fomatmix	135/Lage	Grau-Anthrazit	0,984 m ²	9,84 m ²	10	28928414 B
Corte Ökopflaster Fomatmix	135/Lage	Muschelcreme	0,984 m ²	9,84 m ²	10	28911654 B



MONTE ROSSO MEHRFORMATPFLASTER

Das Monte Rosso Mehrformatpflaster besteht aus 4 Steingrößen mit abgesenkten Kanten. Das Pflaster in der Farbe muschelkalk schafft ein mediterranes Flair. Die Farbe Grau-anthrazit hingegen sorgt für eine klassische Atmosphäre in Ihrem Außenbereich. Beide Farben sind geeignet für Pkw-Flächen, Wege und Terrassen und verschaffen auf allen Flächen ein besonderes Ambiente. Lageweise Lieferung ca. 1,02 m²

Eigenschaften:

- Betonglatt
- Abgesenkte Kanten
- Zweischichtig mit Natursteinkörnung im Vorsatz
- Werkseitiger Tiefenschutz
- Rutschsicherheitsgruppe: R13



Hinweis:
Nur lagenweise erhältlich!
Eine Lage entspricht 1,029 m²

Tagesaktuelle
Tiefpreise*



+ weitere Infos

Produkt	Farbe	Gewicht kg	m ² pro Lage	m ² pro Palette	Lage pro Palette	Produkt-Nummer
Monte Rosso Mehrformatpflaster	Muschelkalk	135 kg/m ²	1,029 m ²	12,35 m ²	12	26472632 B
Monte Rosso Mehrformatpflaster	Grau-anthrazit-nuanciert	135 kg/m ²	1,029 m ²	12,35 m ²	12	28082879 B

TIEFPREIS



* Tagesaktuelle Tiefpreise und weitere Infos finden Sie durch Scannen des QR-Codes, Eingabe der Produktnummer auf bauhaus.info oder in Ihrem Fachcentrum.

VANCOUVER MEHRFORMATPFLASTER

Das Vancouver Pflaster wird aus vier Formaten gemischt verlegt. Das mehrformatiges Pflaster mit Verschiebesicherung ist einfach im Formatmix zu verlegen. Die lösemittelfreie Beschichtung dient zum Basis-Schutz der Oberfläche, und stellt eine hohe Farbbeständigkeit sicher.

Eigenschaften:

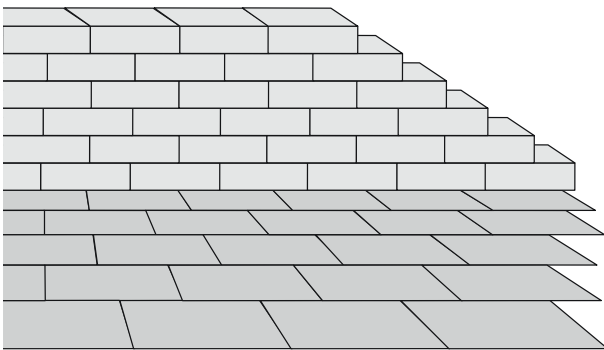
- Mehrformatig
- Verschiebesicherung
- Nuancierter Farbton
- Beschichtet für hohe Farbbeständigkeit
- 6 cm Stärke



Hinweis:
Nur lagenweise erhältlich!
Eine Lage entspricht 0,97 m²



Produkt	Farbe	m ² pro Lage	m ² pro Palette	Lage pro Palette	Produkt-Nummer
Vancouver Mehrformatpflaster	Basalt	0,97	11,64	12	28767732 B
Vancouver Mehrformatpflaster	Herbstlaub	0,97	11,64	12	28766933 B



Tagesaktuelle
Tiefpreise*



+ weitere Infos

GARDA PFLASTER- UND MAUERSTEIN

Der Garda Pflaster- und Mauerstein in der Farbe Anthrazit ist sowohl für befahrbare Pflasterflächen als auch für Mauern und Beeteinfassungen geeignet. Der Stein ist rundherum gekollert. Dies verleiht ihm ein antikes, zeitloses Ambiente. Die Farbe Anthrazit passt in nahezu jedes Umfeld.

Eigenschaften:

- Universell einsetzbar
- Gealtert
- Antike Patina
- Als Pflaster geeignet für Einfahrten und Parkflächen
- Werkseitiger Tiefenschutz
- Einschichtig
- Als Pflaster- und Mauerstein verwendbar
- Bedarf: 34 St./m² (in der Fläche verlegt)
- Rutschsicherheitsgruppe: R13



Kann sowohl als Pflaster- und/oder Mauerstein verwendet werden

Produkt	Maße in cm	Gewicht kg	Farbe	Stck. pro Palette	Produkt-Nummer
Garda Pflaster- und Mauerstein	21 x 14 x 7	4,67/Stck.	Anthrazit	324	26476908

TIEFPREIS



* Tagesaktuelle Tiefpreise und weitere Infos finden Sie durch Scannen des QR-Codes, Eingabe der Produktnummer auf bauhaus.info oder in Ihrem Fachcentrum.

RECHTECK- UND QUADRATPFLASTER

Funktional und dekorativ – so präsentiert sich das klassische Rechteck- und Quadratpflaster. Die drei Farben mit je zwei Steinstärken bieten ideale Voraussetzungen für die einfache Gestaltung von Flächen rund um das Haus.

Eigenschaften:

- Betonglatt, Microfase
- Zweischichtig mit Natursteinkörnung im Vorsatz
- Werkseitiger Tiefenschutz
- Rutsicherheitsgruppe: R13
- 6 cm Pflaster: für Einfahrten und Parkflächen
- 8 cm Pflaster: befahrbar

i Gleiche Farben unterschiedlicher Stein-
stärken können farblich abweichen

i Bestellung nur als
Lage möglich!



1

Höhe: 6 cm



2

Höhe: 6 cm



3

Höhe: 8 cm



4

Höhe: 8 cm



Nr.	Produkt	Maße in cm	Gewicht kg	Farbe	Bedarf Stck./m ²	Stck. pro Palette	Stck. pro Lage	Produkt-Nummer
1.	Quadratpflaster	10 x 10 x 6	135/m ²	Grau	100	800	80	13983038
1.	Quadratpflaster	10 x 10 x 6	135/m ²	Anthrazit	100	800	80	13982943
2.	Rechteckpflaster	10 x 20 x 6	135/m ²	Grau	50	480	48	13983083
2.	Rechteckpflaster	10 x 20 x 6	135/m ²	Anthrazit	50	480	48	13983069
2.	Rechteckpflaster	10 x 20 x 6	135/m ²	Herbstbunt	50	480	48	13983090
3.	Quadratpflaster	10 x 10 x 8	180/m ²	Grau	100	880	88	13983007
3.	Quadratpflaster	10 x 10 x 8	180/m ²	Anthrazit	100	880	88	13982981
4.	Rechteckpflaster	10 x 20 x 8	180/m ²	Grau	50	480	48	13983124
4.	Rechteckpflaster	10 x 20 x 8	180/m ²	Anthrazit	50	480	48	13983117



Tagesaktuelle Tiefpreise*



+ weitere Infos

RECHTECKDRÄN

Das klassische Steinformat und die ebene Oberfläche des 10 x 20 cm großen RechteckDrän machen das Pflaster so beliebt. Durch die angeformten Abstandhalter wird aus dem klassischen Rechteckpflaster ein sehr effizienter Ökobelag.

Eigenschaften:

Geprüfte Drän-Funktion bei vorschriftsmäßigem Einbau

- Betonglatt, Microfase
- Werkseitiger Tiefenschutz
- Rutschsicherheitsgruppe: R13
- Zweischichtig mit Natursteinkörnungen im Vorsatz
- Inkl. angeformter Abstandhalter für 8 mm umlaufende Dränfuge und Doppelnocken-Verschiebesicherung



Nur Lagenweise erhältlich

Produkt	Maße in cm	Gewicht kg	Farbe	Bedarf Stck./m ²	Stck. pro Palette	Stck. pro Lage	Produkt-Nummer
RechteckDrän	10 x 20 x 8	170/m ²	Grau	50	480	48	23081923
RechteckDrän	10 x 20 x 8	170/m ²	Anthrazit	50	480	48	28381220



* Tagesaktuelle Tiefpreise und weitere Infos finden Sie durch Scannen des QR-Codes, Eingabe der Produktnummer auf bauhaus.info oder in Ihrem Fachcentrum.

RASENGITTERPLATTE – BETON

Die Rasengitterplatte eignet sich hervorragend für die schnelle, wirtschaftlich und ökologisch sinnvolle Flächenbefestigung. Die großen Ökokammern begünstigen eine natürliche Begrünung. Füllsteine lockern die Fläche optisch auf oder ergeben Laufzonen. Alternativ lassen sich die Kammern mit Splitt, Erde oder Rasen befüllen.

Eigenschaften:

- Eben, Fase
- Werkseitiger Tiefenschutz
- Zweischichtig mit Natursteinkörnungen im Vorsatz
- Rutsicherheitsgruppe: R13

! Alternative Befüllung mit Splitt, Erde oder Rasen möglich!

i Geprüfte Drän-Funktion bei vorschriftsmäßigem Einbau

i Die Verwendung von Füllsteinen mindert die Sickerleistung



Nr.	Produkt	Maße in cm	Gewicht kg	Farbe	Bedarf Stck./m ²	Stck. pro Palette	Produkt-Nummer
1.	Rasengitterplatte-Beton	61,2 x 40,8 x 8 cm	27,5/Stck.	Grau	ca. 4	50	13982895
2.	Rasengitterfüllstein-Beton	8,2 x 8,2 x 8	1/Stck.	Grau	12 Stück/Platte	990	13942536
2.	Rasengitterfüllstein-Beton	8,2 x 8,2 x 8	1/Stck.	Anthrazit	12 Stück/Platte	990	13942543

Geprüfte Qualitätserzeugnisse!



Was Sie über Betonprodukte für den Straßen-, Landschafts- und Gartenbau wissen sollten.

Betonprodukte für den Straßen-, Landschafts- und Gartenbau sind Qualitätserzeugnisse. Sie werden in weitgehend automatisierten Fertigungsstätten hergestellt. Sowohl die Ausgangsstoffe des Betons als auch die fertigen Produkte unterliegen den Güteanforderungen zugehöriger Normen bzw. Richtlinien; ihre Einhaltung wird durch umfangreiche Kontrollen laufend überprüft.

Auf der Baustelle werden gelegentlich Auffassungsunterschiede in der Beurteilung der Betonprodukte beobachtet. Zu diesem Zweck wurden von den Fach-

gremien im Bundesverband Deutsche Beton- und Fertigteilindustrie e.V. Gesichtspunkte* aufgestellt, die eine Hilfe bei der fachgerechten Beurteilung von Betonprodukten für den Straßen-, Landschafts- und Gartenbau geben sollen und Missverständnisse zwischen Hersteller und Abnehmerseite vermeiden sollen. Ausführliche Informationen sind im Internet erhältlich unter www.betoninfo.de

* Hinweise zur Bestellung, Entladung, Beurteilung der Produkte vor dem Einbau, Aussehen der Produkte nach dem Einbau, Winterdienst.

AUSBLÜHUNGEN: EIN NATÜRLICHER VORGANG

Treten nach kurzer Zeit weiße Schleier oder Flecken auf frisch produziertem oder verlegtem Betonsteinpflaster auf, ist dies ein Ärgernis, aber kein grundsätzliches Problem. Ausblühungen sind ein natürlicher Vorgang. Ihre Ursache liegt im Grundstoff der Pflastersteine, dem Kalk. Sorgfalt bei der Herstellung der Steine ist das beste Rezept, Ausblühungen so gering wie möglich zu halten.

Moderne Fertigungsmethoden, intensive Qualitätskontrollen und die enge Zusammenarbeit der Techniker mit den Herstellern sprechen für beste Ergebnisse.

Jedoch gibt es bislang kein wirtschaftlich sinnvolles Verfahren, Ausblühungen gänzlich zu vermeiden. Die Stärke der Flecken hängt von der Witterung ab. **Nach 1–2 Jahren sind Ausblühungen abgewittert, der Stein ist dann frei von Kalkablagerungen und zeigt seinen ursprünglichen Farbton.** Wer nicht so lange warten möchte, kann mit speziellen Mitteln Abhilfe schaffen.

Auf diesem Weg wird der Kalk auch aus den oberen Schichten des Betons ausgewaschen. Die Steinoberfläche kann jedoch rauer werden und der Farbton sich geringfügig ändern.



ENTSTEHUNG VON AUSBLÜHUNGEN

Kapillarporen ungebundener Kalk

➔ Wasser dringt in die Poren des Steins ein und beginnt den Kalk zu lösen

➔ An der Oberfläche verdunstet das Wasser und steigt mit dem gelösten Kalk nach oben

Kalkablagerung

➔ Der Stein ist getrocknet, eine Kalkschicht bleibt zurück


➔ Nach 1–2 Jahren sind Ausblühungen abgewittert.



ÜBERSICHT WEG- UND BEETEINFASSUNGEN



Laredo Randbefestigung und Mauerstein	Seite 118	Mährandstein	Seite 126
Mini-Rechteckpalisade	Seite 119	Mähroboter L-Randstein	Seite 126
Stamford Palisade	Seite 119	Pali Mähstein und Mähstein	Seite 127
Rechteck-Palisade	Seite 120	Mähroboter-Randplatte	Seite 128
Klein- und Rundpalisade	Seite 121	Rasenkante mit Nut und Feder/Form C	Seite 129
Niles Palisaden	Seite 122	Tiefbord	Seite 129
11er Verbundpalisaden	Seite 123	Multi-Bord	Seite 130
Pali Randstein	Seite 123	Randstein	Seite 130
C-Line-Palisade	Seite 124	U-Stein und Mini L-Stein	Seite 131
C-Line-Rand	Seite 124	L-Stein	Seite 132
C-Line-Block	Seite 125	L-Stein bewehrt	Seite 134





1



2

NEU

Tagesaktuelle Tiefpreise*



+ weitere Infos



LAREDO '2 IN 1' RANDBEFESTIGUNG UND MAUERSTEIN

Ein klares Statement setzen die Laredo Mauersteine: Dank modernem Rechteckformat lassen sich so stylische Gartenideen umsetzen. Dank 2-in-1-System sind keinerlei weiteren Steine nötig, denn die Laredo Steine können entweder als Mauersteine oder als Palisade gesetzt werden. So sind nicht nur Gartenmauern möglich, sondern es lassen sich mit diesen Steinen auch schicke Be- und Abgrenzungen errichten.

Eigenschaften:

- Kleines Format mit quadratischem Querschnitt
- Schmale Fuge ringsum ergibt gleichmäßiges, feines Fugenbild
- Lieferumfang umfasst ausschließlich Vollsteine, daher besonders flexible Einsatzmöglichkeiten
- Als Palisadenstein oder Mauerstein verwendbar

Nr.	Produkt	Maße in cm	Farbe	Bedarf Stck./m ²	Stck. pro Palette	Produkt-Nummer
1.	Laredo Palisade/Mauerstein	40 x 10 x 10	Basalt	25	192	28370370
1.	Laredo Palisade/Mauerstein	40 x 10 x 10	Sandstein	25	192	29271120 B
1.	Laredo Palisade/Mauerstein	40 x 10 x 10	Weiß/Schwarz	25	192	29267466 B
1.	Laredo Palisade/Mauerstein	80 x 10 x 10	Basalt	12,5	96	30190166
1.	Laredo Palisade/Mauerstein	80 x 10 x 10	Weiß/Schwarz	12,5	96	30190157 B
2.	Laredo Meso Palisade/Mauerstein	40 x 12,5 x 12,5	Basalt	20	108	30214525 B
2.	Laredo Meso Palisade/Mauerstein	40 x 12,5 x 12,5	Muschelkalk	20	108	30214516 B
2.	Laredo Meso Palisade/Mauerstein	80 x 12,5 x 12,5	Basalt	10	54	29258886 B
2.	Laredo Meso Palisade/Mauerstein	80 x 12,5 x 12,5	Muschelkalk	10	54	29258877 B

TIEFPREIS



* Tagesaktuelle Tiefpreise und weitere Infos finden Sie durch Scannen des QR-Codes, Eingabe der Produktnummer auf bauhaus.info oder in Ihrem Fachzentrum.

MINI-RECHTECKPALISADE

Die rechteckigen Palisaden schaffen attraktive Höhenabstufungen, Abgrenzungen und mehr.

Eigenschaften:

- Rechteckige Grundfläche
- Die Kopfseite und eine Seitenfläche sind unbearbeitet
- Gut handhabbar
- Rückseite ungefast
- Pearl Effekt 2 Oberflächenschutz



NEU




STAMFORD PALISADE

Die Stamford PALISADE ist die ideale Ergänzung zu den Stamford Mauersteinen und Stamford Blockstufen.

Eigenschaften:



- 15 cm Versetzlänge, 12,5 cm Einbindetiefe
- Dreiseitige Bruchoptik, unbearbeitete Versetzseite für ein schmales Fugenbild zwischen den Einzelpalisaden
- Ideal auch als Abgrenzung zu nutzen, da beidseitig Sichtseiten durch dreiseitige Bruchoptik
- Ideale Alternative zu Natursteinpalisaden
- Lösemittelfreie Beschichtung weist Schmutz ab, sehr hohe Farbbeständigkeit
- 5 Jahre Garantie gegen Moosanhaftung (bei regelmäßiger Pflege)
- Pearl Effekt 3 Oberflächenschutz



NEU



Nr.	Produkt	Maße in cm	Gewicht kg	Farbe	Stck. pro Palette	Produkt-Nummer
1.	Mini-Rechteckpalisade	60 x 20 x 8	21/Stck.	Anthrazit	80	29193473 B
1.	Mini-Rechteckpalisade	90 x 20 x 8	31,5/Stck.	Anthrazit	60	29193482 B
1.	Mini-Rechteckpalisade	120 x 20 x 8	42/Stck.	Anthrazit	120	29271111 B
2.	Stamford Palisade	37,5 x 15 x 12,5	14,7/Stck.	Muschelkalk	108	29074985 B
2.	Stamford Palisade	37,5 x 15 x 12,5	14,7/Stck.	Schwarz/Weiß	108	29071214 B
2.	Stamford Palisade	75 x 15 x 12,5	29,5/Stck.	Muschelkalk	54	29077586 B
2.	Stamford Palisade	75 x 15 x 12,5	29,5/Stck.	Schwarz/Weiß	54	29077595 B
2.	Stamford Palisade	105 x 15 x 12,5	42,5/Stck.	Muschelkalk	36	29078923 B
2.	Stamford Palisade	105 x 15 x 12,5	42,5/Stck.	Schwarz/Weiß	36	29081903 B



Tagesaktuelle
Tiefpreise*

+ weitere Infos



RECHTECK-PALISADE

Ob als Höhenabstufung oder Be- und Abgrenzung: Rechteckpalisaden machen nahezu alles mit und dank klarer Linien sind sie absolut im Trend. Das Must-have im eigenen Garten.

Eigenschaften:

- Rechteck-Palisaden sind ab einer Höhe von 60 cm hohl
- Bewehrt ab einer Höhe von 150 cm
- In 7 unterschiedlichen Höhen erhältlich
- Leichte Außen- und Innenwölbung der Seitenfläche ergibt Nut- und Federsystem

Produkt	Maße in cm	Farbe	Bedarf Stck./m	Stck. pro Palette	Produkt-Nummer
Rechteck-Palisade	40 x 16,5 x 12	Grau	6,06	42	28367345 B
Rechteck-Palisade	40 x 16,5 x 12	Anthrazit	6,06	42	28357647 B
Rechteck-Palisade	60 x 16,5 x 12	Grau	6,06	56	28357726 B
Rechteck-Palisade	60 x 16,5 x 12	Anthrazit	6,06	56	28380573 B
Rechteck-Palisade	80 x 16,5 x 12	Grau	6,06	40	28374877 B
Rechteck-Palisade	80 x 16,5 x 12	Anthrazit	6,06	40	28374886 B
Rechteck-Palisade	100 x 16,5 x 12	Grau	6,06	40	28374895 B
Rechteck-Palisade	100 x 16,5 x 12	Anthrazit	6,06	40	28380953 B
Rechteck-Palisade	120 x 16,5 x 12	Grau	6,06	28	28357735 B
Rechteck-Palisade	120 x 16,5 x 12	Anthrazit	6,06	28	28387194 B
Rechteck-Palisade	150 x 16,5 x 12	Grau	6,06	28	28362012 B
Rechteck-Palisade	150 x 16,5 x 12	Anthrazit	6,06	28	28357744 B
Rechteck-Palisade	200 x 16,5 x 12	Grau	6,06	28	28367354 B
Rechteck-Palisade	200 x 16,5 x 12	Anthrazit	6,06	28	28362021 B




* Tagesaktuelle Tiefpreise und weitere Infos finden Sie durch Scannen des QR-Codes, Eingabe der Produktnummer auf bauhaus.info oder in Ihrem Fachcentrum.

KLEIN- UND RUNDPALISADE


Klassisch rund plus Verbundfunktion: Verbundpalisaden mit mond-förmiger Grundfläche. Palisaden sind ab einer Höhe von 60 cm hohl. Sie lassen sich auch um Rundungen mit engen Radien problemlos versetzen. Durch die Verbundkehlen entsteht beim Versetzen immer eine geschlossene Fläche. Unsere Verbund-, Rechteck-, Klein- und Rundpalisaden sind ab einer Höhe von 150 cm bewehrt.

Eigenschaften:

- Handliche Form
- Große Formatvielfalt




1 Kleinpalisade Ø 15 cm



2 Rundpalisade Ø 20 cm



Nr.	Produkt	Höhe/cm	Ø/cm	Farbe	Stck. pro Palette	Bedarf Stck./m	Produkt-Nummer
1.	Kleinpalisade	60	15	Grau	50	6,67	28755922 B
1.	Kleinpalisade	80	15	Grau	40	6,67	28761196 B
1.	Kleinpalisade	100	15	Grau	40	6,67	28756943 B
1.	Kleinpalisade	120	15	Grau	25	6,67	28765967 B
2.	Rundpalisade	80	20	Grau	24	5	28758958 B
2.	Rundpalisade	100	20	Grau	24	5	28767103 B
2.	Rundpalisade	120	20	Grau	16	5	28761150 B
2.	Rundpalisade	150	20	Grau	16	5	28761141 B
2.	Rundpalisade	180	20	Grau	16	5	28761132 B
2.	Rundpalisade	200	20	Grau	16	5	28761123 B



Tagesaktuelle
Tiefpreise*



+ weitere Infos

NEU



NILES PALISADEN

Elegante Mehrzwecksteine: NILES Palisaden sind auch als Mauersteine verwendbar.

- Oberfläche dreiseitig gestrahlt
- In zwei kontrastreichen Farben mit eingestreutem Edelsplitt
- Schmale Fasse ergibt gleichmäßiges, feines Fugenbild
- Lösemittelfreie Beschichtung zum Basis-Schutz der Oberfläche, hohe Farbbeständigkeit

Eigenschaften:

- Pearl Effekt 2,
- Umweltfreundliche Beschichtung
- Mauer – Palisaden – Randstein = Mehrzweckstein

Produkt	Maße in cm	Farbe	Bedarf Stck./m	Stck. pro Palette	Produkt-Nummer
Niles Palisade	60 x 20 x 8	Basalt	5	80	30316768
Niles Palisade	60 x 20 x 8	Granit	5	80	30288274
Niles Palisade	90 x 20 x 8	Basalt	5	60	30316777
Niles Palisade	90 x 20 x 8	Granit	5	60	30288283
Niles Palisade	120 x 20 x 8	Basalt	5	40	30316786
Niles Palisade	120 x 20 x 8	Granit	5	40	30316759



* Tagesaktuelle Tiefpreise und weitere Infos finden Sie durch Scannen des QR-Codes, Eingabe der Produktnummer auf bauhaus.info oder in Ihrem Fachcentrum.

11ER VERBUNDPALISADEN

- Betonglatt
- Gekehlt
- Kopf mit umlaufender Fase
- Zweischichtig mit Natursteinkörnung im Vorsatz
- Werkseitiger Tiefenschutz




PALI RANDSTEIN

Der Pali Randstein eignet sich für vielseitigste Anwendungen:

- Abgrenzungen von Blumenbeeten und Wiesen oder Gehwegen
- Einfassung von Pflanzbeeten und Bäumen
- Kurven in unterschiedlichen Radien können mit den Pali 2er-Elementen gesetzt werden



Die verschiedenen Bauelemente Palirand und Palirand 2er-Element lassen sich ideal miteinander kombinieren.



Nr.	Produkt	Maße in cm	Gewicht kg	Farbe	Stck. pro Palette	Produkt-Nummer
1.	Verbundpalisade 11er	Ø 11 x 25	6/Stck.	Grau	112	13982211
1.	Verbundpalisade 11er	Ø 11 x 25	6/Stck.	Anthrazit	112	13982194
2.	Verbundpalisade 11er	Ø 11 x 40	9/Stck.	Grau	112	13982242
2.	Verbundpalisade 11er	Ø 11 x 40	9/Stck.	Anthrazit	112	13983595
3.	Verbundpalisade 11er	Ø 11 x 60	14/Stck.	Grau	84	13982273
3.	Verbundpalisade 11er	Ø 11 x 60	14/Stck.	Anthrazit	84	13982259
4.	Pali Randstein	50 x 6 x 15	8,5/Stck.	Grau	152	13984934
4.	Pali Randstein	50 x 6 x 15	8,5/Stck.	Anthrazit	152	13984958
4.	Pali Randstein	50 x 6 x 15	8,5/Stck.	Toscana	152	20085069
4.	Pali Randstein	50 x 6 x 15	8,5/Stck.	Mediterran	152	20350040 B
5.	Pali 2er-Element	9 x 6 x 15	1,4/Stck.	Grau	304	13984965
5.	Pali 2er-Element	9 x 6 x 15	1,4/Stck.	Anthrazit	304	13984989
5.	Pali 2er-Element	9 x 6 x 15	1,4/Stck.	Toscana	304	20085078
5.	Pali 2er-Element	9 x 6 x 15	1,4/Stck.	Mediterran	304	20342685 B



C-LINE-PALISADE

Mit der C-Line-Palisade schaffen Sie perfekte Flächenabgrenzungen rund ums Haus. Mit ihrer rechteckigen Form und der feinen Struktur mit Fase an der oberen Seite fügen sie sich harmonisch in die unterschiedlichsten Gartengestaltungen ein.

Eigenschaften:

- Ideal für Beeteinfassungen
- Leichtes Handling durch geringes Gewicht (Stück ca. 4 kg)
- In zwei modernen Farben erhältlich

1



C-LINE-RAND

Der C-Line-Rand ist da: mit einer Länge von 40 cm ist er sehr handlich, nutzen Sie ihn für Abgrenzungen in Ihrem Garten, z.B. zwischen Rasen und Gehweg oder Beet, auch in Kombination mit der Mähroboter-Randplatte verwendbar.

Eigenschaften:

- Ideal zum Abtrennen von Rasenflächen und Beeten
- In zwei modernen Farben erhältlich
- Trendiger Look durch eingearbeitete Faser

2



Nr.	Produkt	Maße in cm	Gewicht kg	Farbe	Bedarf Stck.	Stck. pro Palette	Produkt-Nummer
1.	C-Line-Palisade	12,5 x 6 x 25	3,65/Stck.	Grau	8/m	342	27880797
1.	C-Line-Palisade	12,5 x 6 x 25	3,65/Stck.	Anthrazit	8/m	342	27902169
2.	C-Line-Rand	40 x 5 x 25	9,5/Stck.	Grau	2,5/m	132	27897885
2.	C-Line-Rand	40 x 5 x 25	9,5/Stck.	Anthrazit	2,5/m	132	27897894

C-LINE-BLOCK

Nutzen Sie den universellen C-Line-Block mit seiner handlichen Größe für z.B. Hochbeete, Einfassungen oder kleine Mauern in Ihrem Garten. Hochkant verbaut kann der neue C-Line-Block ebenso als moderne Palisade mit einer Höhe von 30 cm verwendet werden.

Eigenschaften:

- Vielseitige Verarbeitungsmöglichkeiten
- In zwei modernen Farben erhältlich
- Leichtes Handling durch geringes Gewicht (ca. 7 kg/St.)



Tagesaktuelle
Tiefpreise*




+ weitere Infos



Produkt	Maße in cm	Gewicht kg	Farbe	Bedarf Stck.	Stck. pro Palette	Produkt-Nummer
C-Line-Block	30 x 15 x 7,5	6,4/Stck.	Grau	44,5/m ²	150	27902178
C-Line-Block	30 x 15 x 7,5	6,4/Stck.	Anthrazit	44,5/m ²	150	27897876

* Tagesaktuelle Tiefpreise und weitere Infos finden Sie durch Scannen des QR-Codes, Eingabe der Produktnummer auf bauhaus.info oder in Ihrem Fachcentrum.






MÄHRANDSTEIN

Der Mährandstein ist einfach, sauber und schnell verlegt. Er eignet sich hervorragend zur pflegeleichten Trennung von Rasen und Beet. Zudem ist er leicht einzubauen ohne zu betonieren. Das aufwändige Schneiden der Rasenkanten entfällt und der Rasen findet einen gepflegten Abschluss.

Eigenschaften:

- Erleichtert das Rasenmähen
- Praktische Trennung von Rasen und Beet
- Kein Betonieren notwendig
- Seitliche Kehle für erhöhte Kippsicherheit, Kehle auf der Unterseite als Verschiebesicherung



Tagesaktuelle Tiefpreise*



+ weitere Infos

MÄHROBOTER L-RANDSTEIN

Unser Mähroboter L-Randstein ist die innovative Kombination unserer Mähroboter-Randplatte, eines Mini-L-Steins und dem Mährandstein. Als Mähroboter-Randstein übernimmt er die Aufgabe der sauberen Trennung von z.B. Beet und Rasen durch eine moderne Aufkantung. Dem Mähroboter bleibt bis zur Aufkantung 24 cm zum Befahren, so dass die meisten gängigen Fabrikate den Rasen komplett abmähen können (bitte beachten Sie die Herstellerangaben der einzelnen Modelle bezüglich der nicht gemähten Randflächen). Hochkant eingebaut kann der neue Mähroboter L-Randstein als Mini-L-Stein (mit einer Höhe von 29 cm) für die Befestigung kleiner Böschungen oder zur Verlegung unter Stabgitter-Zaunfeldern genutzt werden. Ebenso ist er auch als Winkel-Stufen-Element zu verwenden.



Nr.	Produkt	Maße in cm	Gewicht kg	Farbe	Stck. pro Palette	Produkt-Nummer
1.	Mährandstein	25 x 18,5 x 12	5/Stck.	Grau	240	13942206
1.	Mährandstein	25 x 18,5 x 12	5/Stck.	Mediterran	240	20829027 B
1.	Mährandstein	25 x 18,5 x 12	5/Stck.	Toscana	240	13942237
1.	Mährandstein	25 x 18,5 x 12	5/Stck.	Anthrazit	240	13942220
2.	Mähroboter L-Randstein	24,5 x 29 x 15	8,9/Stck.	Grau	128	28429412
2.	Mähroboter L-Randstein	24,5 x 29 x 15	8,9/Stck.	Anthrazit	128	28439262



* Tagesaktuelle Tiefpreise und weitere Infos finden Sie durch Scannen des QR-Codes, Eingabe der Produktnummer auf bauhaus.info oder in Ihrem Fachzentrum.

PALI MÄHSTEIN

Mit dem Pali Mähstein in der einzigartigen Palisadenoptik kommen Sie um jede Ecke. Es lassen sich Winkel bis 90° verlegen, aber auch kreisförmige oder ovale Beete umranden Sie in Ihrem Garten im Handumdrehen. Ihrer Kreativität sind keine Grenzen gesetzt!



MÄHSTEIN

Der Mähstein ist Ihr praktischer Helfer. Er erleichtert die Gartenarbeit und trennt den Rasen sauber vom Beet. Nach dem Rasenmähen ist kein Nachschneiden des Rasens von Hand mehr nötig. Rundung und Kehle greifen zum Verbund ineinander und es können dadurch auch Kurven verlegt werden.



Nr.	Produkt	Maße in cm	Gewicht kg	Farbe	Stck. pro Palette	Produkt-Nummer
1.	Pali-Mähstein	22 x 10 x 4	1,7/Stck.	Grau	640	20792086
1.	Pali-Mähstein	22 x 10 x 4	1,7/Stck.	Mediterran	640	20793636
1.	Pali-Mähstein	22 x 10 x 4	1,7/Stck.	Toscana	640	20790840 B
1.	Pali-Mähstein	22 x 10 x 4	1,7/Stck.	Anthrazit	640	20818575
2.	Mähstein klein	22 x 10 x 4,5	1,8/Stck.	Grau	640	13984305
2.	Mähstein klein	22 x 10 x 4,5	1,8/Stck.	Mediterran	640	20351247
2.	Mähstein klein	22 x 10 x 4,5	1,8/Stck.	Toscana	640	13942196
2.	Mähstein klein	22 x 10 x 4,5	1,8/Stck.	Anthrazit	640	13984336
2.	Mähstein klein	22 x 10 x 4,5	1,8/Stck.	Weiß	640	22656364 B



MÄHROBOTER-RANDPLATTE

Sie wünschen sich mehr Freizeit zuhause in Ihrem Garten? Mit einem Mähroboter ist schon viel freie Zeit gewonnen, aber es geht noch besser: umranden Sie Ihre Rasenfläche rundherum mit der Mähroboter-Randplatte und vermeiden damit nicht gemähte Rasenflächen, die von Hand nachgeschnitten werden müssten. Ist die Mähroboter-Randplatte einmal verlegt, dann ist Ihr Ziel erreicht: der Roboter mäht die gesamte Rasenfläche, der Rasen sieht immerzu gleichmäßig gepflegt aus und Sie kümmern sich in der Zeit um die schönen Dinge des Lebens!

Bei den unterschiedlichen Mähroboter-Modellen bleiben an den Rändern vor allem vor festen Hindernissen (vor Mauern, Palisaden, Gabionen, Zäunen etc.) unterschiedlich breite, nicht gemähte Rasenflächen stehen. Diese müssen regelmäßig von Hand nachgeschnitten oder mit einem Rasentrimmer extra entfernt werden. Die Mähroboter-Randplatte hat eine Breite von 24 cm. Wird sie an den Rändern und vor Hindernissen verlegt und die Begrenzungskabel des gewählten Mähroboter-Modells entsprechend exakt verlegt, dann wird bei den meisten gängigen Fabrikanten der Rasen komplett abgemäht (bitte beachten Sie die Herstellerangaben der einzelnen Modelle bezüglich der nicht gemähten Randflächen).

Auch für Rasentraktoren geeignet, die Breite 24 cm macht's möglich!



Tagesaktuelle
Tiefpreise*



+ weitere Infos

Produkt	Maße in cm	Gewicht kg	Farbe	Stck. pro Palette	Produkt-Nummer
Mähroboter-Randplatte	15 x 24 x 4,2	ca. 3/Stck.	Grau	400	25755853
Mähroboter-Randplatte	15 x 24 x 4,2	ca. 3/Stck.	Anthrazit	400	25755862
Mähroboter-Randplatte	15 x 24 x 4,2	ca. 3/Stck.	Toscana	400	25755871



* Tagesaktuelle Tiefpreise und weitere Infos finden Sie durch Scannen des QR-Codes, Eingabe der Produktnummer auf bauhaus.info oder in Ihrem Fachzentrum.

RASENKANTE MIT NUT UND FEDER / FORM C

Die fachmännische Abgrenzung nicht nur für den Rasen. Rasenkanten eignen sich auch als Abtrennung von Beeten und Pflasterflächen. Mit ihrer abgerundeten Oberseite lässt sich die Rasenkante mit vielen Pflastern kombinieren. Die Rasenkante Form C ist für das Abfangen von Pkw-Flächen geeignet.

Eigenschaften:

- Betonglatt
- Kopfseite beidseitig gefast
- Zweiseitig mit Natursteinkörnung im Vorsatz
- Werkseitiger Tiefenschutz



TIEFBORD


Tiefbordsteine sind die optimalen Begleiter beim Begrenzen von Rasen-, Pflaster- oder Terrassenflächen im Gartenbau. Erhältlich in den zwei Farben grau und anthrazit.

Eigenschaften:

- Betonglatt
- Kopfseite gefast
- Zweiseitig mit Natursteinkörnung im Vorsatz
- Werkseitiger Tiefenschutz



Nr.	Produkt	Maße in cm	Gewicht kg	Farbe	Stck. pro Palette	Produkt-Nummer
1.	Rasenkante mit Nut und Feder	100 x 15 x 5	17/Stck.	Grau	60	13980385
1.	Rasenkante mit Nut und Feder	100 x 15 x 5	17/Stck.	Anthrazit	60	13980402
1.	Rasenkante mit Nut und Feder	100 x 25 x 5	28/Stck.	Grau	45	13982857
1.	Rasenkante mit Nut und Feder	100 x 25 x 5	28/Stck.	Anthrazit	45	13982871
1.	Rasenkante mit Nut und Feder	100 x 30 x 5	34/Stck.	Grau	36	13982826
1.	Rasenkante mit Nut und Feder	100 x 30 x 5	34/Stck.	Anthrazit	36	13982802
2.	Rasenkantenecke	5 x 25	13/Stck.	Grau	36	20015853
2.	Rasenkantenecke	5 x 25	13/Stck.	Anthrazit	36	20207562
3.	Rasenkante Form C	100 x 25 x 6	35/Stck.	Grau	39	21315033
3.	Rasenkante Form C	100 x 25 x 6	35/Stck.	Anthrazit	39	21311475
4.	Tiefbord	100 x 20 x 8	38/Stck.	Grau	30	13982754
4.	Tiefbord	100 x 20 x 8	38/Stck.	Anthrazit	30	22693723
5.	Tiefbord	100 x 25 x 8	38/Stck.	Grau	30	13982778
5..	Tiefbord	100 x 25 x 8	38/Stck.	Anthrazit	30	22675244



MULTI-BORD, GERADE UND GEBOGEN

Das Multi-Bord ist multifunktional einsetzbar:


- Für kleine Hochbeete mit Blumen, Kräutern etc.
- Als Mähhilfe, wenn es etwas tiefer gesetzt wird
- Für kreisförmige Baumumrandungen (Ø 1 m)
- Für Feuerstellen oder Grillplätze (Ø 1 m) oder Brunnumrandung



1



2



3



RANDSTEIN

Der Randstein eignet sich für die unterschiedlichsten Abgrenzungen im Garten, z.B. um Pflanzbeete und Wiese oder Gartenwege sauber zu trennen. Durch seine geringe Länge von nur 50 cm ist der Randstein sehr handlich und leicht zu verlegen. Durch seine Höhe von nur 15 cm muss er nicht so tief ins Erdreich gesetzt werden und ist somit schnell verlegt.

Nr.	Produkt	Maße in cm	Gewicht kg	Farbe	Stck. pro Palette	Produkt-Nummer
1.	Multi-Bord, gerade	50 x 11,5 x 8	9,7/Stck.	Grau	160	20829036
1.	Multi-Bord, gerade	50 x 11,5 x 8	9,7/Stck.	Anthrazit	160	20829780
1.	Multi-Bord, gerade	50 x 11,5 x 8	9,7/Stck.	Mediterran	160	20519887 B
1.	Multi-Bord, gerade	50 x 11,5 x 8	9,7/Stck.	Toscana	160	20519869
2.	Multi-Bord, gebogen (60°)	50 x 11,5 x 8	8,7/Stck.	Grau	180	20829771
2.	Multi-Bord, gebogen (60°)	50 x 11,5 x 8	8,7/Stck.	Anthrazit	180	20817396
2.	Multi-Bord, gebogen (60°)	50 x 11,5 x 8	8,7/Stck.	Mediterran	180	20514484 B
2.	Multi-Bord, gebogen (60°)	50 x 11,5 x 8	8,7/Stck.	Toscana	180	20519878
3.	Randstein	50 x 4,5 x 15	7/Stck.	Grau	200	13984996
3.	Randstein	50 x 4,5 x 15	7/Stck.	Anthrazit	200	13985012
3.	Randstein	50 x 4,5 x 15	7/Stck.	Toscana	200	20083489
3.	Randstein	50 x 4,5 x 15	7/Stck.	Mediterran	200	20793362 B

U-STEIN

Das Multitalent unter den funktionalen Gestaltungselementen. Durch seine vielfältigen Einsatzmöglichkeiten eignet sich der U-Stein hervorragend zur Hang- und Geländebefestigung, kann individuell zu Regalen zusammengestellt werden und bietet eine Vielzahl an Alternativen in der Sitzbankgestaltung.

Eigenschaften:

- Betonglatt
- Mit Fase
- Einschichtig mit Natursteinkörnung
- Werkseitiger Tiefenschutz



L-STEIN MINI

Moderne Klassiker: L-Steine, vielseitige Helfer in der Garten- und Landschaftsgestaltung.

Eigenschaften:


- Sichtbetonoberfläche im Stil moderner Architektur
- Schnelle Verlegung als Begrenzung oder Befestigung von Böschungen und Beeten
- Große Formatvielfalt, geringe Dicke
- Auch als Basis für Garten-/Stadtmöbel einsetzbar



Tagesaktuelle
Tiefpreise*



+ weitere Infos



Nr.	Produkt	Maße in cm	Gewicht kg	Farbe	Stck. pro Palette	Produkt-Nummer
1.	U-Stein	40 x 50 x 40	94/Stck.	Anthrazit	12	26711140
1.	U-Stein	40 x 50 x 40	94/Stck.	Grau	12	26708373
2.	L-Stein Mini	35 x 25 x 60	14/Stck.	Anthrazit	96	30207190
2.	L-Stein Mini	35 x 25 x 60	14/Stck.	Grau	96	30203082

* Tagesaktuelle Tiefpreise und weitere Infos finden Sie durch Scannen des QR-Codes, Eingabe der Produktnummer auf bauhaus.info oder in Ihrem Fachcentrum.





NEU

L-Stein 40 cm



L-Stein 50 cm



L-Stein Ecke



L-STEIN GRAU

Moderne Klassiker: Der L-Stein ist ein vielseitiger Helfer in der Garten- und Landschaftsgestaltung und eignet sich hervorragend für die Gestaltung im Außenbereich, zur schnellen Verlegung als Begrenzung oder Befestigung von Böschungen und Beeten.

Eigenschaften:

- Betonoberfläche im Stil moderner Architektur
- Schnelle Verlegung als Begrenzung oder Befestigung von Böschungen und Beeten
- Große Formatvielfalt, geringe Dicke
- Auch als Basis für Garten-/Stadtmöbel einsetzbar

Nr.	Produkt	Maße in cm	Fußlänge in cm	Gewicht kg	Farbe	Stck. pro Palette	Produkt-Nummer
1.	L-Stein	30 x 40 x 20	20	25/Stck.	Grau	72	30207206
1.	L-Stein	40 x 40 x 30	30	43/Stck.	Grau	36	29233892
1.	L-Stein	50 x 40 x 30	30	47,95/Stck.	Grau	24	29271500
1.	L-Stein	60 x 40 x 30	30	58/Stck.	Grau	24	29271519
1.	L-Stein	80 x 40 x 40	30	86/Stck.	Grau	12	29271528
1.	L-Stein	30 x 50 x 20	30	26,3/Stck.	Grau	48	30203091
1.	L-Stein	40 x 50 x 30	30	47,3/Stck.	Grau	24	30170265
1.	L-Stein	50 x 50 x 30	30	56/Stck.	Grau	16	30197927
1.	L-Stein	60 x 50 x 40	40	76,9/Stck.	Grau	16	30208449
1.	L-Stein	80 x 50 x 50	50	132/Stck.	Grau	8	30150805
1.	L-Stein	100 x 50 x 50	50	144/Stck.	Grau	8	30150814
2.	L-Stein Ecke	40 x 40	40	82/Stck.	Grau	8	29265877
2.	L-Stein Ecke	50 x 40	40	75/Stck.	Grau	8	29270136
2.	L-Stein Ecke	60 x 40	40	85/Stck.	Grau	8	29270145
2.	L-Stein Ecke	80 x 40	40	136/Stck.	Grau	4	29270154
2.	L-Stein Ecke	40 x 50	50	90/Stck.	Grau	4	30215500
2.	L-Stein Ecke	50 x 50	50	108/Stck.	Grau	4	30208458
2.	L-Stein Ecke	60 x 50	50	127/Stck.	Grau	4	30208467
2.	L-Stein Ecke	80 x 50	50	179/Stck.	Grau	4	30208476
2.	L-Stein Ecke	100 x 50	50	224/Stck.	Grau	4	30208485

L- STEIN ANTHRAZIT

Der L-Stein ist ein vielseitiger Helfer in der Garten- und Landschaftsgestaltung und eignet sich hervorragend für die Gestaltung im Außenbereich, zur schnellen Verlegung als Begrenzung oder Befestigung von Böschungen und Beeten.

Eigenschaften:

- Betonoberfläche in modernem Anthrazit
- Schnelle Verlegung als Begrenzung oder Befestigung von Böschungen und Beeten
- Große Formatvielfalt, geringe Dicke
- Auch als Basis für Garten-/Stadtmöbel einsetzbar


NEU

L-Stein 40 cm



L-Stein 50 cm



L-Stein Ecke



Nr.	Produkt	Maße in cm	Fußlänge in cm	Gewicht kg	Farbe	Stck. pro Palette	Produkt-Nummer
1.	L-Stein	30 x 40	20	25/Stck.	Anthrazit	72	30212750
1.	L-Stein	40 x 40	30	43/Stck.	Anthrazit	36	29267439
1.	L-Stein	60 x 40	30	58/Stck.	Anthrazit	24	29267448
1.	L-Stein	80 x 40	40	86/Stck.	Anthrazit	12	29267457
1.	L-Stein	40 x 50	30	47,3/Stck.	Anthrazit	24	30208494
1.	L-Stein	50 x 50	30	56/Stck.	Anthrazit	16	30215704
1.	L-Stein	60 x 50	40	76,9/Stck.	Anthrazit	16	30208874
1.	L-Stein	80 x 50	50	108/Stck.	Anthrazit	8	30208883
2.	L-Stein Ecke	50 x 50	50	108/Stck.	Anthrazit	4	30208892
2.	L-Stein Ecke	60 x 50	50	127/Stck.	Anthrazit	4	30114883

L-STEINE BEWEHRT





L-STEINE BEWEHRT

Stark und optimal händelbar: bewehrte L-STEINE mit passenden, zweiteiligen Ecksteinen. Perfekt geeignet als belastbares Befestigungs-Element für Böschungen oder als beidseitig sichtbares Trennelement. Die L-Steine sind bewehrt und mit Eckverstärkung versehen. Perfektes Handling und Ausrichten dank optimierter Aufhängevorrichtung, dazu Abhebeschleufe und Verschlussstopfen erhältlich. Hohe Sichtbetonqualität, rundum schalungsglatt, gleichmäßige Dicke.

Eigenschaften:

- Belastbare Befestigungs-Elemente
- Perfektes Handling durch Aufhängevorrichtung
- Hohe Sichtbetonklasse



Nr.	Produkt	Maße in cm	Farbe	Produkt-Nummer
1.	L-Stein Bewehrt	55 x 50 x 30 x 12	Grau	30316722 B
1.	L-Stein Bewehrt	80 x 50 x 45 x 12	Grau	30316731 B
1.	L-Stein Bewehrt	105 x 50 x 60 x 12	Grau	30316740 B
1.	L-Stein Bewehrt	130 x 50 x 70 x 12*	Grau	30275531 B
1.	L-Stein Bewehrt	155 x 50 x 85 x 12*	Grau	30275540 B
1.	L-Stein Bewehrt	180 x 50 x 100 x 12*	Grau	30288256 B
1.	L-Stein Bewehrt	205 x 50 x 30 x 12*	Grau	30288265 B
1.	L-Stein Bewehrt	55 x 100 x 30 x 12	Grau	28756934 B
1.	L-Stein Bewehrt	80 x 100 x 45 x 12	Grau	28763749 B
1.	L-Stein Bewehrt	105 x 100 x 60 x 12	Grau	28763730 B
1.	L-Stein Bewehrt	130 x 100 x 70 x 12*	Grau	28752321 B
1.	L-Stein Bewehrt	155 x 100 x 85 x 12*	Grau	28767112 B
1.	L-Stein Bewehrt	180 x 100 x 100 x 12*	Grau	28749129 B
1.	L-Stein Bewehrt	205 x 100 x 115 x 12*	Grau	28761178 B
2.	L-Stein-Ecke Bewehrt, 90°, zweiteilig	55 x 100	Grau	28761169 B
2.	L-Stein-Ecke Bewehrt, 90°, zweiteilig	80 x 100	Grau	28749110 B
2.	L-Stein-Ecke Bewehrt, 90°, zweiteilig	105 x 100	Grau	28767334 B
2.	L-Stein-Ecke Bewehrt, 90°, zweiteilig	130 x 100*	Grau	28767325 B
2.	L-Stein-Ecke Bewehrt, 90°, zweiteilig	155 x 100*	Grau	28756925 B
2.	L-Stein-Ecke Bewehrt, 90°, zweiteilig	180 x 100*	Grau	28767316 B
2.	L-Stein-Ecke Bewehrt, 90°, zweiteilig	205 x 100*	Grau	28767307 B
3.	Abhebeschleufe L-Stein Bewehrt	-	-	28761187 B



Zubehör:
· Abhebeschleufe zum Einsetzen in die Transportöffnung (3)



Tagesaktuelle Tiefpreise*



+ weitere Infos

**Bestell-
produkt**

* Ausführungen geeignet für Lastfälle A, B, C, E, F bitte beachten sie die Verlegehinweise!




ÜBERSICHT ZIERKIES UND SPLITT



<u>Zierkies und Splitt</u>	<u>Seite 138</u>
<u>Marmorkies, Marmorsplitt – Sackware</u>	<u>Seite 140</u>
<u>Ziersteine</u>	<u>Seite 142</u>
<u>Bruchsteine</u>	<u>Seite 144</u>
<u>Gabionenfüll- und Ziersteine</u>	<u>Seite 146</u>

<u>Garten- und BigBag</u>	<u>Seite 147</u>
<u>PP Gewebesack Universal</u>	<u>Seite 147</u>
<u>Kinderspielsand</u>	<u>Seite 148</u>
<u>Kiesstabilisierungsmatten</u>	<u>Seite 149</u>



ZIERKIES UND SPLITT





1



2



3



4



5









6



Alle Zierkiese/Splitt e auch als Big Bag erhältlich. Fragen Sie nach in Ihrem Fachcentrum. Die Abb. links zeigt Marmorsplitt (6).

Nr.	Produkt	Maße in mm	Gewicht kg	Farbe	Sack pro Palette	Produkt-Nummer
1.	Basaltsplitt	8–12	25/Sack	Schwarz	48	20632340
2.	Kalksplitt	8–12	25/Sack	Ockergelb	48	20623292
3.	Basaltsplitt	9–12	25/Sack	Grün	48	20630788
4.	Quarzkies	8–16	25/Sack	Taunusgelb	48	20628288
5.	Streu-/Pflastersplitt	2–4	25/Sack	-	48	20627656
6.	Marmorsplitt	7–16	25/Sack	Sölker-Kristall	48	24846888



Nr.	Produkt	Maße in mm	Gewicht kg	Farbe	Sack pro Palette	Produkt-Nummer
1.	Marmorkies	15–25	25/Sack	Schneeweiß	48	20628260
2.	Marmorkies	7–15	25/Sack	Weiß	48	20630821
3.	Marmorkies	15–25	25/Sack	Veronarot	48	20628279
4.	Marmorkies	15–25	25/Sack	Schwarz	48	20622697
5.	Marmorkies	15–25	25/Sack	Gelb	48	20630229
6.	Marmorkies	15–25	25/Sack	Grün	48	20630238
7.	Granitsplitt	8–12	25/Sack	Anthrazit-weiß	48	20612883
8.	Flusskies	8–16	25/Sack	Bunt	48	20633130
9.	Schieferplättchen	22–40	20/Sack	Schwarz	48	22338097



Alle Zierkiese/Splittes auch als Big Bag erhältlich. Fragen Sie nach in Ihrem Fachzentrum (Abb. oben Schieferplättchen).

Weitere Größen erhältlich für die Produkte 1–8.









i Alle Zierkiese/Splitte auch als Big Bag erhältlich. Fragen Sie nach in Ihrem Fachzentrum (Abb. Marmorsplitt, weiß und veronarot).

Weitere Größen für Marmorsplitt veronarot Nr. 3 erhältlich.

Nr.	Produkt	Maße in mm	Gewicht kg	Farbe	Sack pro Palette	Produkt-Nummer
1.	Marmorsplitt	7–12	25/Sack	Weiß	48	20612865
2.	Marmorsplitt	8–12	25/Sack	Donaublau	48	20632702
3.	Marmorsplitt	9–12	25/Sack	Veronarot	48	20630779
4.	Marmorsplitt	7–16	25/Sack	Rosé-weiß	48	24847775

ZIERSTEINE



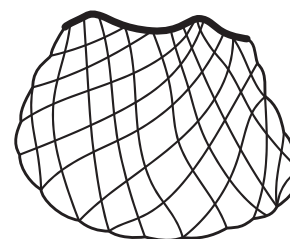


ZIERSTEINE

Ziersteine können Ihrem Garten den letzten Feinschliff geben. Sie können mit den unterschiedlichen Farben und Steinarten kleine und große Akzente setzen. Durch Ihre unregelmäßige Größe und Form ist jeder Stein ein Unikat. Mit der richtigen Beleuchtung können vor allem die Glasbrocken ein richtiges Highlight in Ihrem Zuhause werden.

Eigenschaften:

- Einfache Handhabung
- Universell einsetzbar
- Perfekt für Akzente in Ihrem Garten




Nr.	Produkt	Maße in cm	Gewicht kg	Farbe	Produkt-Nummer
1.	Ziersteine	10–20	15/Netz	Bianco Carrara	22421872
2.	Ziersteine	10–20	15/Netz	Rosso Verona	22421881
3.	Ziersteine	10–20	15/Netz	Verde Alpi	22421890
4.	Ziersteine	10–20	15/Netz	Nero Ebano	22421906
5.	Ziersteine	10–20	15/Netz	Giallo Mori	22421915
6.	Ziersteine	10–20	15/Netz	Granito Montorfano	27267910
7.	Ziersteine	10–20	15/Netz	Spaghetti	27237065
8.	Ziersteine	10–20	15/Netz	Travertino	27260292
9.	Ziersteine	10–20	15/Netz	Rainbow	27267901
10.	Glasbrocken	10–20	10/Netz	Azur	27259555
11.	Glasbrocken	10–20	10/Netz	Blue	27263176
12.	Glasbrocken	10–20	10/Netz	Transparent	



BRUCHSTEINE





BRUCHSTEINE

Mit den Bruchsteinen werten Sie Ihren Garten hochwertig auf. Durch die einzigartigen Muster und Formen der Steine werden diese für die kreative Außengestaltung wie z.B. im Garten- und Landschaftsbau verwendet.

Eigenschaften:

- Kein Pflegebedarf
- Vielseitig einsetzbar
- Einzigartige Muster und Formen
- Hochwertiges Auffrischen Ihres Gartens

Tagesaktuelle
Tiefpreise*



+ weitere Infos

Nr.	Produkt	Maße in cm	Gewicht kg	Farbe	Sack pro Palette	Produkt-Nummer
1.	Bruchsteine	3– 6	25/Sack	Veronarot	48	20628297
2.	Bruchsteine	3– 6	25/Sack	Donaublau	48	20633307
3.	Bruchsteine	3– 6	25/Sack	Chateaubeiße	48	20633501
4.	Bruchsteine	3– 6	25/Sack	Grün	48	20633510
5.	Bruchsteine	3– 6	25/Sack	Rosé	48	24849416
6.	Bruchsteine	3– 6	25/Sack	Gelb	48	20732639

* Tagesaktuelle Tiefpreise und weitere Infos finden Sie durch Scannen des QR-Codes, Eingabe der Produktnummer auf bauhaus.info oder in Ihrem Fachcentrum.







Die Gabionenfüll- und Ziersteine eignen sich Ideal zum Befüllen von Gabionen. Ebenfalls können Sie mit den unterschiedlichen Farben Ihrem Garten individuelle Akzente verleihen. Die hochwertigen Marmor Gabionenfüll- und Ziersteine aus Italien sind in 3 unterschiedlichen Größen im praktischen 750 kg BigBag erhältlich. Dies entspricht einem Volumen von ungefähr 0,5 m³.

Eigenschaften:

- Hochwertige Gabionenfüll- und Ziersteine
- Individuell einsetzbar
- Praktischer 750 kg Big Bag

i Bestellbar im Fachzentrum



Nr.	Produkt	Maße in cm	Gewicht im BigBag	Farbe	Produkt-Nummer
1.	Marmor Gabionenfüll- und Ziersteine	30 – 50 mm	750 kg	Bianco Zandobbio	26401715 B
1.	Marmor Gabionenfüll- und Ziersteine	50 – 70 mm	750 kg	Bianco Zandobbio	26401557 B
1.	Marmor Gabionenfüll- und Ziersteine	70 – 120 mm	750 kg	Bianco Zandobbio	26401566 B
2.	Marmor Gabionenfüll- und Ziersteine	30 – 50 mm	750 kg	Verde Alpi	26401502 B
2.	Marmor Gabionenfüll- und Ziersteine	50 – 70 mm	750 kg	Verde Alpi	26401511 B
2.	Marmor Gabionenfüll- und Ziersteine	70 – 120 mm	750 kg	Verde Alpi	26401520 B
3.	Marmor Gabionenfüll- und Ziersteine	30 – 50 mm	750 kg	Ice Blue	26401706 B
3.	Marmor Gabionenfüll- und Ziersteine	50 – 70 mm	750 kg	Ice Blue	26401539 B
3.	Marmor Gabionenfüll- und Ziersteine	70 – 120 mm	750 kg	Ice Blue	26401548 B
4.	Marmor Gabionenfüll- und Ziersteine	30 – 50 mm	750 kg	Rosso Verona	26364003 B
4.	Marmor Gabionenfüll- und Ziersteine	50 – 70 mm	750 kg	Rosso Verona	26386663 B
4.	Marmor Gabionenfüll- und Ziersteine	70 – 120 mm	750 kg	Rosso Verona	26386672 B
5.	Marmor Gabionenfüll- und Ziersteine	30 – 50 mm	750 kg	Bianco Carrara	26371483 B
5.	Marmor Gabionenfüll- und Ziersteine	50 – 70 mm	750 kg	Bianco Carrara	26363985 B
5.	Marmor Gabionenfüll- und Ziersteine	70 – 120 mm	750 kg	Bianco Carrara	26363994 B
6.	Marmor Gabionenfüll- und Ziersteine	30 – 50 mm	750 kg	Nero Ebano	26364872 B
6.	Marmor Gabionenfüll- und Ziersteine	50 – 70 mm	750 kg	Nero Ebano	26364881 B
6.	Marmor Gabionenfüll- und Ziersteine	70 – 120 mm	750 kg	Nero Ebano	26364890 B
7.	Marmor Gabionenfüll- und Ziersteine	30 – 50 mm	750 kg	Giallo Mori	26386681 B
7.	Marmor Gabionenfüll- und Ziersteine	50 – 70 mm	750 kg	Giallo Mori	26390497 B
7.	Marmor Gabionenfüll- und Ziersteine	70 – 120 mm	750 kg	Giallo Mori	26371492 B

GARTEN- UND BIGBAG

Vielseitig einsetzbar, wie zum Beispiel für den Transport und Lagerung von Schüttgut, Steinen, Brennholz, Bauteilen oder Werkzeug und vielem mehr. Überzeugt durch seine robuste und hochwertige Beschaffenheit.

Eigenschaften GartenBag:

- 2 Bügelschlaufen
- Ideal für Gartenabfälle geeignet
- Oben offen

Eigenschaften BigBag:

- SWL 1000 kg (Tragfähigkeit)
- 4 Hebeschlaufen
- SF 5:1 (Einweg BigBag)
- Oben offen



PP GEWEBESACK UNIVERSAL

Der universell einsetzbare Gewebesack eignet sich zum Transport und für die Lagerung von Waren und Schüttgütern. Darüber hinaus kann er auch als Sandsack für den Hochwasserschutz eingesetzt werden. Bei drohenden Überflutungen lassen sich die Säcke gut stapeln und minimieren so das Risiko von eindringendem Wasser. Geliefert wird der Gewebesack ohne Inhalt.

Eigenschaften:

- Zur Reduzierung von Hochwasserschäden
- Auch zum Transport und zur Lagerung von Waren
- Mit Bindekordel
- Universell einsetzbar
- In zwei Größen verfügbar



Tagesaktuelle
Tiefpreise*



+ weitere Infos



Nr.	Produkt	Maße in cm	Produkt-Nummer
1.	Gartenbag M	40 x 40 x 40	27617348
1.	BigBag L	60 x 60 x 60	27611942
1.	BigBag XL	90 x 90 x 90	27621598
2.	PP Gewebesack Universal / 10 Stück	60 x 40	27218121
2.	PP Gewebesack Universal / 5 Stück	60 x 105	28476621

* Tagesaktuelle Tiefpreise und weitere Infos finden Sie durch Scannen des QR-Codes, Eingabe der Produktnummer auf bauhaus.info oder in Ihrem Fachcentrum.





KINDERSPIELSAND, NATUR

Kinderspielsand mit optimalem Tonanteil für das kreative Bauen.

1



KINDERSPIELSAND HUNDE- UND KATZENABWEISEND

Dieser besonders feine Spielsand eignet sich optimal zum Matschen, Buddeln und Sandburgen bauen. Der Qualitätssand ist auf Feinstaub geprüft und daher frei von Schadstoffen. Zudem ist der Spielsand hunde- und katzenabweisend.



Natürlicher Rohstoff –
umweltschonend aufbereitet.

2



Nr.	Produkt	Körnung in mm	Gewicht kg	Sack pro Palette	Produkt-Nummer
1.	Kinderspielsand, Natur	0–2	25/Sack	48	20485508
2.	Kinderspielsand, hunde-/katzenabweisend	0–2	25/Sack	48	20480345

ENTSIEGELN. VERSICKERN. BEFESTIGEN.


Mit der ACO Self® Kieswabe eco und der ACO Self® Rasenwabe können entsiegelte Flächen geschaffen werden, die den individuellen Wünschen entsprechen. Fachgerecht verlegt, entsteht eine stabile und wasserdurchlässige Oberfläche, die begeh- und befahrbar ist.

Eigenschaften Rasenwabe:

- Material: Kunststoff Polyolefincompound
- Zubehör: Erdnägel, Parkplatzmarkierungen


Eigenschaften Kieswabe:

- Material: 100 % recycelter Kunststoff (PP)
- Integriertes Vlies



KIESFIX STABILISIERUNGSMATTEN

Kiesfix ist zu einhundert Prozent wasserdurchlässig und verhindert, aufgrund der hohen Versickerungsleistung, die Pfützenbildung. Die Flächengestaltung mittels dieser Platten ermöglicht bequemes Rollstuhl- und Fahrradfahren und auch das Fahren mit dem Kinderwagen ist problemlos realisierbar. Dank der stabilen Wabenstruktur (Ø je 44 mm) bilden die Platten, mit Splitt oder Kies verfüllt, eine belastbare und solide Oberfläche, die für die Nutzung von Pkws und Lkws gleichermaßen hervorragend geeignet ist.



Tagesaktuelle
Tiefpreise*



+ weitere Infos



Nr.	Produkt	Maße in cm	Gewicht kg	Farbe	Stück pro Palette	Produkt-Nummer
1.	ACO Rasenwabe	58,6 x 38,6 x 3,8	1,07	Grün	112	20096326
2.	ACO Kieswabe	80 x 60 x 3	1,5	Grau	68	28140324
3.	Kiesfix Stabilisierungsmatte	120 x 80 x 3	1,7	Weiß	42	25788169







* Tagesaktuelle Tiefpreise und weitere Infos finden Sie durch Scannen des QR-Codes, Eingabe der Produktnummer auf bauhaus.info oder in Ihrem Fachcentrum.



ÜBERSICHT MAUERSYSTEME/ SYSTEMLÖSUNGEN



Cary Mauerstein	Seite 152	Edelstahl-Bausatz Dekorahmen	Seite 164
Riverside Mauerstein	Seite 153	Mauersystem Toscana	Seite 165
Austin Mauerstein	Seite 154	Planomur Gartenmauer	Seite 166
Stamford Mauerstein	Seite 155	Rasterstein	Seite 168
Stamford Major Mauerstein	Seite 155	Info: So schaffen Sie „hängende Gärten“	Seite 170
Anzio Mauer	Seite 156	Stützfloor	Seite 172
Bonsai Mauer	Seite 156	Schalungssteine und Weinregalstein	Seite 173
Burgundermauer	Seite 157	Multisteine	Seite 174
Antikmur	Seite 158	Hohlblockstufen	Seite 174
Times Antik Mauerstein	Seite 159	Blockstufen	ab Seite 175
Logan Mauerstein Abdeckplatte	Seite 160	Mauerabdeckung	ab Seite 177
Ambienta Gartenmauer	Seite 161	Times Hochbeet	Seite 179
C-Line Mauer	Seite 162	Natursteinverblender	Seite 180
Marmor-Line Mauersystem	Seite 164	Info: Pflanzringe und Mauersysteme	Seite 182





Tagesaktuelle
Tiefpreise*



+ weitere Infos

CARY MAUERSTEIN

Mit dem Cary Schalungsstein sind dank glatter, ebener Sichtfläche moderne Statements im Garten möglich. Dabei sind die Steine besonders schnell und einfach errichtet, dennoch massiv. So lassen sich vielfältige Ideen wie Gartenmauern, Stützwände oder Sicht- und Lärmschutzwände stylish umsetzen.

Eigenschaften:

- Glatte, ebene Sichtflächen
- Umlaufende Fase und Nut sorgen für harmonisches Fugenbild
- Vielseitig einsetzbar als Gartenmauer, Stützwand oder Sicht- und Lärmschutzwand
- Steinhöhe ist nicht kalibriert
- Anfangsstein in jeder Lage enthalten

Produkt	Maße in cm	Farbe	Stück pro Lage	m ² pro Lage	Bedarf Stck./m ²	Stück pro Palette	Produkt-Nummer
Cary Mauerstein	50 x 24 x 25	Muschelkalk	10	1,25	8	50	28358455
Cary Mauerstein	50 x 24 x 25	Quarzit	10	1,25	8	50	28370389



* Tagesaktuelle Tiefpreise und weitere Infos finden Sie durch Scannen des QR-Codes, Eingabe der Produktnummer auf bauhaus.info oder in Ihrem Fachcentrum.

RIVERSIDE MAUERSTEIN

Die tuffsteinähnliche Riverside Gartenmauer im modernen Längsformat. Ob als Mauerstein oder als verträumtes Sandkasten-Element: mit den Riverside Mauersteinen lassen sich allerhand Gartenideen realisieren. Die Vollsteine ermöglichen zudem einen leichten Aufbau.

Eigenschaften:

- Sichtseiten in Tuffsteinoptik
- Keine speziellen Abdecksteine notwendig
- Vollsteine ermöglichen einen leichten Aufbau



Produkt	Maße in cm	Farbe	Stück pro Lage	m ² pro Lage	Bedarf Stck./m ²	Stück pro Palette	Produkt-Nummer
Riverside Mauerstein	40 x 15 x 10	Muschelkalk	15	0,60	25	120 B	28362003
Riverside Mauerstein	40 x 15 x 10	Terracotta	15	0,60	25	120 B	28370361



Tagesaktuelle
Tiefpreise*



+ weitere Infos

AUSTIN MAUERSTEIN

Austin Mauersteine sind besonders handlich und als Mauer oder Palisade vielseitig einsetzbar. Die Steine mit ringsum gebrochenen Kanten und glatten Flächen erschaffen ein harmonisches Mauerbild.

Eigenschaften:

- Steine mit ringsum gebrochenen Kanten und glatten Flächen
- Hochkant auch als Palisade
- Einfach zu verarbeiten
- In zwei Farben erhältlich

Produkt	Maße in cm	Farbe	Stück pro Lage	Bedarf Stck./m ²	m ² pro Lage	Stück pro Palette	Produkt-Nummer
Austin Mauerstein	30 x 20 x 10	Basalt	16	ca. 34	0,48	128	28765921 B
Austin Mauerstein	30 x 20 x 10	Muschelkalk	16	ca. 34	0,48	128	28765930

TIEFPREIS



* Tagesaktuelle Tiefpreise und weitere Infos finden Sie durch Scannen des QR-Codes, Eingabe der Produktnummer auf bauhaus.info oder in Ihrem Fachcentrum.

STAMFORD MAUERSTEIN

Die großen Bruchsteinmauersteine Stamford werden einfach aufeinander gesetzt und sollten bei Mauerhöhen ab 3 bis 5 Lagen verklebt werden. 3-seitig gebrochen, Oberseite gestrahlt, keine speziellen Abdeck-/Endsteine notwendig. Die lösemittelfreie Beschichtung weist Schmutz ab, sehr hohe Farbbeständigkeit. 5 Jahre Garantie gegen Moosanhaftung (bei regelmäßiger Pflege).

Eigenschaften:

- Einheitliches Rechteckformat
- 3-seitig gebrochen
- Oberfläche gestrahlt
- Keine Abdeckplatte notwendig
- Lösemittelfreie Beschichtung
- 5 Jahre Garantie gegen Moosanhaftung bei regelmäßiger Pflege



STAMFORD MAJOR MAUERSTEIN

Die Großen aus der Stamford-Familie: Mit Stamford Major Steinen sind Gestaltungselemente im Nu errichtet.

Eigenschaften:

- Große Formate ermöglichen schnelle Montage
- Steine werden einfach aufeinandergesetzt und sollten bei Mauerhöhen ab 3 bis 5 Lagen verklebt werden
- Vorder- und Rückseite gebrochen, Oberseite gestrahlt
- Lösemittelfreie Beschichtung weist Schmutz ab, sehr hohe Farbbeständigkeit
- 5 Jahre Garantie gegen Moosanhaftung (bei regelmäßiger Pflege)
- Pearl Effekt 3 Oberflächenschutz
- Umweltfreundliche Beschichtung



NEU



Nr.	Produkt	Maße in cm	Farbe	Stück pro Lage	Bedarf Stck./m ²	m ² pro Lage	Stück pro Palette	Produkt-Nummer
1.	Stamford Mauerstein	35 x 20 x 15	Muschelkalk	12	ca. 19	0,63	72	28765949
1.	Stamford Mauerstein	35 x 20 x 15	Weiß-schwarz	12	ca. 19	0,63	72	28765958 B
2.	Stamford Major Mauerstein, Halbstein	25 x 25 x 15	Muschelkalk	15	26,67	0,56	60	29271102 B
2.	Stamford Major Mauerstein, Normalstein	50 x 25 x 15	Muschelkalk	8	13,33	0,6	32	29233874 B
2.	Stamford Major Mauerstein, Anfangstein	50 x 25 x 15	Muschelkalk	8	13,33	0,6	32	29193464 B
2.	Stamford Major Mauerstein, Halbstein	25 x 25 x 15	Schwarz/Weiß	15	26,67	0,56	60	29270756 B
2.	Stamford Major Mauerstein, Normalstein	50 x 25 x 15	Schwarz/Weiß	8	13,33	0,6	32	29219023 B
2.	Stamford Major Mauerstein, Anfangstein	50 x 25 x 15	Schwarz/Weiß	8	13,33	0,6	32	29258868 B



ANZIO MAUER

Der Anzio Mauerblock ist die passende Antwort auf die Frage nach einem klassischen, eleganten Gestaltungselement in einer leicht zu verarbeitenden Version. Robuste Natursteinoptik bei geringem Gewicht – die perfekte Lösung für kleinere Mauern. Der zweiseitig bossierte Stein in den Maßen 60 x 15 x 12 cm (L/B/H) lässt sich leicht verarbeiten und ist aufgrund des Eigengewichtes gut händelbar.

Eigenschaften:

- Gebrochen
- Einschichtig mit hochwertiger Edelsplitt-Natursteinkörnung
- Werkseitiger Tiefenschutz



Besonders passend dazu für Ihre Fläche:
Der Multiforma Pflaster s. S. 10,
Cala Klassik s. S. 100 und Protect s. S. 41



BONSAI MAUER

Rustikal und filigran – die Blöcke der Bonsai Mauer verfügen wie ihr Namensgeber aus der Pflanzenwelt über ein auffälliges Erscheinungsbild bei angenehm kleiner Größe. Wer ein dekoratives Mauersystem sucht und dabei besonders auf Leichtigkeit und eine einfache Verarbeitung Wert legt, ist bei diesem Produkt genau richtig. Der zweiseitig bossierte Stein in den Maßen 25 x 10 x 10 cm (L/B/H) lässt sich sehr leicht verarbeiten und ist aufgrund seines geringen Eigengewichtes gut händelbar.

Eigenschaften:

- Gebrochen, einschichtig
- Durch hochwertige Edelsplitt-Natursteinkörnungen besonders farbstabil
- Werkseitiger Tiefenschutz



Nr.	Produkt	Maße in cm	Gewicht kg	Farbe	Bedarf Stck./m ²	Stück pro Palette	Produkt-Nummer
1.	Anzio Mauer Normalstein	60 x 15 x 12	25,4/Stck.	Sandstein-nuanciert	14	60	24980944
1.	Anzio Mauer Normalstein	60 x 15 x 12	25,4/Stck.	Grau-anthrazit-nuanciert	14	60	24980935
2.	Bonsai Mauer Normalstein	25 x 10 x 10	5,9/Stck.	Muschelkalk	40	240	25695490
2.	Bonsai Mauer Normalstein	25 x 10 x 10	5,9/Stck.	Grau-anthrazit-nuanciert	40	240	24959874

BURGUNDERMAUER

Die Burgundermauer ist eine speziell für Liebhaber von ländlich-gemütlichem Ambiente entwickelte Kreation. Ihre Optik erinnert an die romantischen Weinbergterrassen an Rhein, Mosel und Ruhr. Die Burgundermauer ist zum Abfangen von Böschungen und zur Errichtung von terrassenförmigen Gartenlandschaften äußerst geeignet.

Mit einem einzigen Steinformat lassen sich dank der sieben verschiedenen Texturen sowohl längs, als auch quer verlaufende Scheinfugen einzigartige Mauern errichten, die mit einer faszinierenden Natürlichkeit brillieren.

Eigenschaften:

- Einseitig strukturierte Oberfläche mit sieben versch. Texturen und Scheinfugen
- Zweischichtig mit Natursteinkörnung im Vorsatz
- Werkseitiger Tiefenschutz



Passend dazu:
Die Germanenplatte, s. S. 60



Tagesaktuelle
Tiefpreise*



+ weitere Infos



Produkt	Maße in cm	Gewicht kg	Farbe	Bedarf Stck./m ²	Stück pro Palette	Produkt-Nummer
Burgundermauer	40 x 18 x 8	12,5/Stck.	Schiefer	32	78	25346035
Burgundermauer	40 x 18 x 8	12,5/Stck.	Grauwacke	32	78	25679139

* Tagesaktuelle Tiefpreise und weitere Infos finden Sie durch Scannen des QR-Codes, Eingabe der Produktnummer auf bauhaus.info oder in Ihrem Fachcentrum.





ANTIKMUR

Ob in der Höhe oder in der Fläche – mit Antikmur lassen sich Gestaltungsvarianten abseits des Alltäglichen realisieren. Die rustikale Optik der Mauerblöcke lässt sich nahezu in jede Garten- und Landschaftsgestaltung integrieren und verbindet sich harmonisch mit dem Umfeld. Die Mauerblöcke können vor allem zur Einfriedung von Grundstücken eingesetzt werden und finden aber auch eine neue Interpretation, indem man sie zum Beispiel als integrierte Laufzone oder als Einfassung für die horizontale Flächengestaltung einsetzt.

Eigenschaften:

- Gebrochen, einschichtig
- Werkseitiger Tiefenschutz
- Durch hochwertige Edelsplitt-Natursteinkörnungen besonders farbstabil



Mauern über 100 cm bitte individuell anfragen



Tagesaktuelle
Tiefpreise*



+ weitere Infos

Produkt	Maße in cm	Gewicht kg	Farbe	Bedarf Stck./m ²	Stück pro Palette	Produkt-Nummer
Antikmur Normalstein	25 x 20 x 10	11/Stck.	Grau-anthrazit-nuanciert	40	140	13987618
Antikmur Normalstein	25 x 20 x 10	11/Stck.	Muschelkalk	40	140	13987649

TIEFPREIS



* Tagesaktuelle Tiefpreise und weitere Infos finden Sie durch Scannen des QR-Codes, Eingabe der Produktnummer auf bauhaus.info oder in Ihrem Fachcentrum.

TIMES ANTIK MAUERSTEIN

Die rustikale Optik der Mauer lässt sich in jeden Garten integrieren. Das leichte Gewicht und die handliche Form des Steins ermöglichen ein einfaches Verarbeiten. Ideal dazu: Das Times Pflaster siehe Seite 102. Mit den EHL Mauersteinen Times XL und XXL lassen sich Gestaltungsvarianten abseits des Alltäglichen realisieren. Die rustikale Optik der Mauerblöcke lässt sich nahezu in jede Garten- und Landschaftsgestaltung integrieren und verbindet sich harmonisch mit dem Umfeld. Die Mauerblöcke können vor allem zur Einfriedung von Grundstücken, als integrierte Laufzone oder als Einfassung für die horizontale Flächengestaltung eingesetzt werden.

Eigenschaften:

- Gealtert
- Antike Patina
- Werkseitiger Tiefenschutz

Produkt	Bedarf / m ²	Mauerstärke
Antik Mauerstein	ca. 27 Stück	12er
Antik Mauerstein	ca. 34 Stück	15er
Antik Mauerstein XL 30	ca. 17 Stück	14er
Antik Mauerstein XL 30	ca. 24 Stück	20er
Antik Mauerstein XXL 40	ca. 13 Stück	14er
Antik Mauerstein XXL 40	ca. 24 Stück	20er



Nr.	Produkt	Maße in cm	Gewicht kg	Farbe	Bedarf Stck./m ²	Stück pro Palette	Produkt-Nummer
1.	Times Antik Mauerstein	25 x 15 x 12	10,13/Stck.	Anthrazit	33/28	125	26396848
1.	Times Antik Mauerstein	25 x 15 x 12	10,13/Stck.	Braun	33/28	125	26396857
2.	Times Antik Mauerstein XL	30 x 20 x 14	18,9/Stck.	Anthrazit	23,81	80	27627763
2.	Times Antik Mauerstein XL	30 x 20 x 14	18,9/Stck.	Braun	23,81	80	28925433
3.	Times Antik Mauerstein XXL	40 x 20 x 14	25,2/Stck.	Anthrazit	17,86	60	27609044
3.	Times Antik Mauerstein XXL	40 x 20 x 14	25,2/Stck.	Braun	17,86	60	28932530



NEU



1

NEU



2

LOGAN MAUERSTEIN / ABDECKPLATTE

Zurückhaltend und doch präsent: die geradlinig-schlichten Logan Mauerabdeckplatte und Logan Mauersteine. Der Mauerstein Logan eignet sich optimal zum Bau von Mauern. Der quaderartig, rechteckige Mauerstein besitzt eine ebene Oberfläche. Alternativ lassen sich mit dem Stein auch Einfassungen oder Randbegrenzungen sehr individuell gestalten.

Eigenschaften:

- Haufwerksporig
- Quaderartig, rechteckige Mauersteine mit ebenen Oberflächen
- Alle Normalsteine sind hohl
- Zusätzlich erhältliche Abdeckplatten in Mauerfarbe ergeben Mauerabschluss in moderner Optik
- Alternativ auch Mauerabschluss mit Bepflanzung möglich

Nr.	Produkt	Maße in cm	Gewicht kg	Farbe	Bedarf/m.	Stck. pro Palette	Produkt-Nummer
1.	Logan Mauerstein	45 x 22,5 x 16,5	16,5/Stck.	Quarzit	2,2	80	29271306 B
1.	Logan Mauerstein	45 x 22,5 x 16,5	16,5/Stck.	Sandstein	2,2	80	29258895 B
2.	Logan Abdeckplatte	45 x 22 x 5	11/Stck.	Quarzit	2,2	80	29233883 B
2.	Logan Abdeckplatte	45 x 22 x 5	11/Stck.	Sandstein	2,2	80	29270765 B



AMBIENTA GARTENMAUER

Einfacher kann man eine Gartenmauer kaum bauen. Ein Stein, nur ca. 16 kg, für Mauer und Pfeiler! Auch für Terrassenabgrenzung oder als Sichtschutz. Die moderne, nicht überstehende Abdeckplatte ist für Mauer und Pfeiler verwendbar. Die Gartenmauersteine lassen sich einfach aneinanderreihen und aufeinandersetzen und können mit einem für den Außenbereich zugelassenen Montagekleber montiert werden.

Gartenmauersteine sind aber auch bepflanztbar, entweder einzelne Steine oder auch die ganze Mauer.

Die Abdeckplatte dient ebenfalls als Bordüre wenn sie zwischen zwei Steinreihen verlegt wird – für eine aufgelockerte Ansichtfläche. Eine weitere Idee: Sitzwürfel für Ihren Garten, auch als 'Beschwerung' eines Sonnenschirmständers geeignet.



1



2

Tagesaktuelle
Tiefpreise*

+ weitere Infos


Nr.	Produkt	Maße in cm	Gewicht kg	Farbe	Bedarf Stck.	Stck. pro Palette	Produkt-Nummer
1.	Ambienta Gartenmauer	40 x 20 x 20	16/Stck.	Grau	12,5/m ²	84	24637134
1.	Ambienta Gartenmauer	40 x 20 x 20	16/Stck.	Anthrazit	12,5/m ²	84	24637143
1.	Ambienta Gartenmauer	40 x 20 x 20	16/Stck.	Toscana	12,5/m ²	84	24637514
1.	Ambienta Gartenmauer	40 x 20 x 20	16/Stck.	Mediterran	12,5/m ²	84	24638304
1.	Ambienta Gartenmauer	40 x 20 x 20	16/Stck.	Weiß	12,5/m ²	84	24638313
2.	Ambienta Gartenmauer Abdeckplatte	40 x 20 x 5	8/Stck.	Grau	2,5/m	84	24638322
2.	Ambienta Gartenmauer Abdeckplatte	40 x 20 x 5	8/Stck.	Anthrazit	2,5/m	84	24634746
2.	Ambienta Gartenmauer Abdeckplatte	40 x 20 x 5	8/Stck.	Toscana	2,5/m	84	24638331
2.	Ambienta Gartenmauer Abdeckplatte	40 x 20 x 5	8/Stck.	Mediterran	2,5/m	84	24634454
2.	Ambienta Gartenmauer Abdeckplatte	40 x 20 x 5	8/Stck.	Weiß	2,5/m	84	24628952

* Tagesaktuelle Tiefpreise und weitere Infos finden Sie durch Scannen des QR-Codes, Eingabe der Produktnummer auf bauhaus.info oder in Ihrem Fachcentrum.



C-LINE MAUER





C-LINE MAUER

Sie wollen eine geradlinige, moderne Mauer mit Stil errichten – wir haben das C-Line-System für Sie: der Mauerstein als Füllstein mit nur 15 kg für ein leichtes Handling; dazu die optisch abgestimmte Abdeckung, in moderner Optik 'betonglatt'.

Als Einfassung für Grundstücke mit modernem Baustil, Grillstellen, Sichtschutz mit raffiniertem Lichtfall, Stufen oder trendigen Sitzbänken ist die C-Line immer gut aufgestellt. Diverse Kerben im Mauer-Stein dienen als Verlegehilfe oder Kennzeichnung zum Schneiden von Halbsteinen (als Anfangs- und Endsteine für einen Fugenversatz).

Mit der C-Line können Sichtschutz- oder Gartenmauern auch in größeren Höhen aufgebaut werden, wenn diese durch Pfeiler (50 x 50 cm) verstärkt werden und die Pfeiler entsprechende Fundamente erhalten.



1



2

Tagesaktuelle
Tiefpreise*

+ weitere Infos

Nr.	Produkt	Maße in cm	Gewicht kg	Farbe	Bedarf Stck.	Stck. pro Palette	Produkt-Nummer
1.	C-Line Mauer	50 x 25 x 10	15/Stck.	Grau	20/m ²	42	25757008
1.	C-Line Mauer	50 x 25 x 10	15/Stck.	Anthrazit	20/m ²	42	25757017
2.	C-Line Abdeckplatte	50 x 25 x 8,5	22,5/Stck.	Grau	2/m	42	25758065
2.	C-Line Abdeckplatte	50 x 25 x 8,5	22,5/Stck.	Anthrazit	2/m	42	25758999


* Tagesaktuelle Tiefpreise und weitere Infos finden Sie durch Scannen des QR-Codes, Eingabe der Produktnummer auf bauhaus.info oder in Ihrem Fachcentrum.





MARMOR-LINE MAUER-SYSTEM

Glatter Pfeiler in Marmoroptik: Der innovative und architektonisch dem heutigen Baustil entsprechende Pfeiler besticht durch elegantes Design und einer edlen Marmoroptik. **Mauerblock in Marmoroptik:** Die Erstellung einer Mauer bzw. Einfriedung mit dem neu designten und speziell konzipierten SAS-Mauerblocksystem in Marmoroptik ist sehr einfach und bedarf keiner speziellen Fachkraft. Mit nur wenigen und einfachen Arbeitsschritten kann eine Einzelperson in kürzester Zeit, eine beliebig lange und hohe Mauerumzäunung herstellen.



Tagesaktuelle
Tiefpreise*



+ weitere Infos

EDELSTAHL-BAUSATZ/ DEKORRAHMEN

Der Edelstahl-Bausatz zur Marmor-Line eignet sich hervorragend als Zaun- und Gartengeländer. Der Edelstahl-Bausatz unterliegt keinen Anforderungen bzgl. der Absturzsicherheit. Der Abstand der Rohre kann frei gewählt werden.

Eigenschaften:

- Keine Wartung
- Rohre können auf Wunschmaß gekürzt werden
- Einfache Montage, elegantes Design
- Inkl. Befestigungsmaterial

i (5 + 6) Bestellbar
im Fachzentrum



Nr.	Produkt	Maße in cm	Gewicht kg	Farbe	Produkt-Nummer
1.	Marmor-Line Mauer-System Pfeiler	30 x 30 x 17	11,2/Stck.	Grau	23813056
2.	Marmor-Line Mauer-System Pfeiler-Abdeckung	40 x 40 x 6	19/Stck.	Anthrazit	23815052
3.	Marmor-Line Mauer-System Mauerstein	40 x 17 x 17	11,2/Stck.	Grau	23817997
4.	Marmor-Line Mauer-System Mauer-Abdeckung	50 x 25 x 4	10,3/Stck.	Grau	23795774
5.	Edelstahlzaun mit Rosetten u. Dübeln	∅ 3,5 x 160	2,11/Stck.	Edelstahl	B **
5.	Edelstahlzaun mit Rosetten u. Dübeln	∅ 3,5 x 200	2,49/Stck.	Edelstahl	B **
6.	Pfeiler-Dekorrahmen	30 x 30	0,25/Stck.	Edelstahl	B **
6.	Pfeiler-Dekorrahmen	40 x 40	0,25/Stck.	Edelstahl	B **

TIEFPREIS




* Tagesaktuelle Tiefpreise und weitere Infos finden Sie durch Scannen des QR-Codes, Eingabe der Produktnummer auf bauhaus.info oder in Ihrem Fachzentrum.

MAUERSYSTEM TOSCANA

Das Toscana Zaunelement ist flexibel gestaltbar. Es dient als Sichtschutz zur Wahrung der Privatsphäre und verhindert unerwünschte Einblicke in den privaten Bereich. Durch verschiedene Kombinationen sind mehrere Winkelpositionierungen der einzelnen Zaunelemente möglich. Das Toscana Zaunelement ist in 4 verschiedenen Farben (weiß, arena, braun und anthrazit) erhältlich. Die Zaunflächen sind beidseitig als sichtbare Flächen (gerade und gewölbt) verarbeitet. Die Luft kann zwischen den einzelnen Elementen zirkulieren, sodass einer möglichen Windbelastung keine Angriffsfläche geboten wird. Das Toscana Zaunelement ist einfach, schnell und ohne spezielles Werkzeug zu montieren. Schaffen Sie sich ein toskanisches Flair in Ihr Zuhause.

Eigenschaften:

- Einfache Montage
- Gerade und gewölbte Optik möglich
- In 4 Farben erhältlich • Toskanisches Flair



i (1 – 6) Bestellbar im Fachzentrum

Nr.	Produkt	Maße in cm	Gewicht kg	Farbe	Produkt-Nummer
1.	Panell Toscana gerade	75 x 11 x 12,5	9/Stck.	Weiß, Arena, Braun, Anthrazit	B **
2.	Panell Toscana gewölbt	75 x 11 x 12,5	12/Stck.	Weiß, Arena, Braun, Anthrazit	B **
3.	Säulenstein	22 x 13,5	6/Stck.	Weiß, Arena, Braun, Anthrazit	B **
4.	Abdeckung Paneel (Mittелеlement)	50 x 20 x 4	8,3/Stck.	Weiß, Arena, Braun, Anthrazit	B **
5.	Abdeckung Paneel (Endstück/Säule)	50 x 20 x 4	8,1/Stck.	Weiß, Arena, Braun, Anthrazit	B **
6.	Abdeckung für Säule	∅ 28	6/Stck.	Weiß, Arena, Braun, Anthrazit	B **

PLANOMUR GARTENMAUER





PLANOMUR GARTENMAUER

Schneller Aufbau, glatte Sichtfläche und bepflanztbar. Dazu vielfältige Aufbaumöglichkeiten durch Pfeilerelemente, Normal- und Halbsteine und Abdeckplatten. Dies sind nur einige Eigenschaften des MauerSystems für Haus, Hof und Garten. Die an den Seiten angebrachten Nut- und Federverbindungen führen zu einer Verzahnung der einzelnen Mauersteine und ermöglichen den schnellen Bau von Ziermauern oder kompletten Grundstückseinfassungen.

Eigenschaften:

- Nut- und Federsystem (außer bei Pfeilerstein)
- Fase
- Einschichtig aus haufwerksporigem Beton

i Verarbeitungshinweise Planomur-Gartenmauer: Aufgrund normaler, produktionsbedingter Maßtoleranzen werden die einzelnen Steine mit ca. 2–3 mm Stoßfuge versetzt.

Anfangs-/Endsteine (50 x 25 x 20 cm) werden im Mengenverhältnis (1:4) geliefert. Anfangs- bzw. Endsteine besitzen jeweils eine glatte Seite sowie eine Nutseite (keine Federseite) und werden ggf. auch ohne direkten Verband zum Nachbarstein verarbeitet. Nicht benötigte Normalsteine ohne Federausbildung sind gleichmäßig im Wandbereich zu verteilen. Halbsteine (25 x 25 x 20 cm) gibt es nur in den Ausführungen 'glatte Seite/Nutseite' und 'glatte Seite/Federseite' und werden im Verhältnis 1:1 geliefert.

1



2




3



4



5



Tagesaktuelle
Tiefpreise*



+ weitere Infos

Nr.	Produkt	Maße in cm	Gewicht kg	Farbe	Bedarf Stck.	Stck. pro Palette	Produkt-Nummer
1.	Planomur Gartenmauer Normalstein	50 x 25 x 20	22,5/Stck.	Grau	10/m ²	42	13984068
1.	Planomur Gartenmauer Normalstein	50 x 25 x 20	22,5/Stck.	Anthrazit	10/m ²	42	13984082
2.	Planomur Gartenmauer Halbstein	25 x 25 x 20	14/Stck.	Grau	20/m ²	84	13984099
2.	Planomur Gartenmauer Halbstein	25 x 25 x 20	14/Stck.	Anthrazit	20/m ²	84	13984116
3.	Planomur Abdeckplatte	50 x 32 x 4	14,8/Stck.	Grau	2/m	56	25678923
3.	Planomur Abdeckplatte	50 x 32 x 4	14,8/Stck.	Anthrazit	2/m	56	25675252
4.	Planomur Pfeilerelement	32,5 x 32,5 x 20	14/Stck.	Anthrazit	5/m	45	20023388
5.	Planomur Pfeilerabdeckplatte	40 x 40 x 4	14,8/Stck.	Anthrazit	-	32	25674453

RASTERSTEIN






RASTERSTEIN

Durch die verschiedenen Steinformate und die gewellte Kante der Rastersteine ist eine individuelle Gartengestaltung möglich: Hangbefestigungen, Gartenmauern oder Wegeinfassungen können nach eigenen Wünschen gestaltet werden. Auch Eckausbildungen sind leicht zu setzen.

Die Ausführung SL besticht durch ihre Vielseitigkeit und Qualität. Ob als Wegeinfassung, als Gartenmauer oder als bepflanzte Randbegrenzung: Immer macht der Rasterstein SL eine gute Figur. Durch sein geringes Gewicht von nur 12 kg ist er sehr handlich und es können schöne Gestaltungspunkte auf kleinstem Raum gesetzt werden. Die Rasterplatten bieten den optimalen Anschluss durch ihre passende Wellung und können zudem als Abdeckplatte und Einlegeboden für Pflanzbalkone verwendet werden.



Tagesaktuelle
Tiefpreise*



+ weitere Infos



Nr.	Produkt	Maße in cm	Gewicht kg	Farbe	Stck. pro Palette	Produkt-Nummer
1.	Rasterstein SL	30 x 20 x 20	12/Stck.	Grau	140	13984563
1.	Rasterstein SL	30 x 20 x 20	12/Stck.	Anthrazit	140	13984594
1.	Rasterstein SL	30 x 20 x 20	12/Stck.	Toscana	140	13942244
1.	Rasterstein SL	30 x 20 x 20	12/Stck.	Mediterran	140	20352338
2.	Rasterstein klein	40 x 20 x 25	19/Stck.	Grau	60	13984604
2.	Rasterstein klein	40 x 20 x 25	19/Stck.	Anthrazit	60	13984628
2.	Rasterstein klein	40 x 20 x 25	19/Stck.	Toscana	60	13942251
2.	Rasterstein klein	40 x 20 x 25	19/Stck.	Mediterran	60	20350059
2.	Rasterstein klein	40 x 20 x 25	19/Stck.	Weiß	60	22643843 B
3.	Rasterstein mittel	40 x 30 x 25	25/Stck.	Grau	60	13984635
3.	Rasterstein mittel	40 x 30 x 25	25/Stck.	Anthrazit	60	13984659
3.	Rasterstein mittel	40 x 30 x 25	25/Stck.	Toscana	60	13942268
3.	Rasterstein mittel	40 x 30 x 25	25/Stck.	Mediterran	60	20351007
3.	Rasterstein mittel	40 x 30 x 25	25/Stck.	Weiß	60	22659530
4.	Rasterstein groß	60 x 40 x 25	40/Stck.	Grau	30	13984666
4.	Rasterstein groß	60 x 40 x 25	40/Stck.	Anthrazit	30	13984680
4.	Rasterstein groß	60 x 40 x 25	40/Stck.	Toscana	30	13942275
4.	Rasterstein groß	60 x 40 x 25	40/Stck.	Mediterran	30	20352329 B

* Tagesaktuelle Tiefpreise und weitere Infos finden Sie durch Scannen des QR-Codes, Eingabe der Produktnummer auf bauhaus.info oder in Ihrem Fachcentrum.



So schaffen Sie „hängende Gärten“

Multisteine, Pflanzsteine, Pflanzringe ... Die Bezeichnungen sind vielfältig, gemeint sind immer dieselben Gartenbauelemente: Betonhohlkörper, die sich mit Erde füllen und mit wundervoller Blütenpracht bepflanzen lassen.

PFLANZSTEINE UND IHRE ALTERNATIVEN

Die witterungs- und frostbeständigen Pflanzsteine haben meist einen grauen oder roten Farbton. Ihre Form ist wahlweise halbrund oder rechteckig – dadurch lassen sie sich vielfältig verbauen. Sie können in Einzelreihen z.B. Terrasse oder Beet umranden, eine frei stehende Sichtschutzwand bilden oder als bepflanzbare Stützmauer für einen Hang dienen.

Apropos Hangabstützen: Alternativ können Sie ein Gefälle auch mit Betonmauern in Terrassen unterteilen. Bei flachen Ebenen genügen auch normale Beeteinfassungen als Befestigung. Der Beton-Look ist Ihnen zu puristisch? Die Mauer lässt sich auch mit Holz verkleiden! Oder Sie stützen das Erdreich direkt mit einer Holzpalisade ab. Allerdings braucht Holz einen jährlichen Schutzanstrich. Wildromantisch wird der Hang mit einer

Trockenmauer aus groben Steinen. Natur und Struktur vereinen Gabionen. Die mit Natursteinen gefüllten Drahtgitterkörbe können von Stützmauer über Gartenzaun bis hin zu Sicht- und Lärmschutz viele Funktionen einnehmen. Aber zurück zu den Klassikern – den Pflanzsteinen.

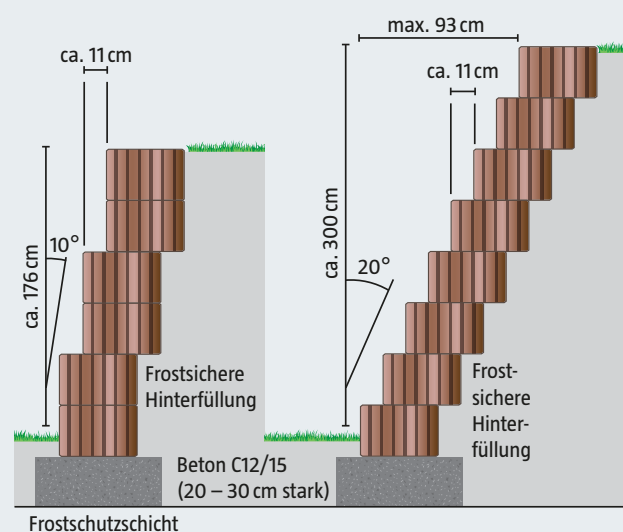
SO KLAPPT'S MIT DER BEPFLANZUNG

Ist die Pflanzsteinwand errichtet (siehe rechte Seite), befüllen Sie die Steine mit hochwertiger Kübelpflanzenerde. Wählen Sie für die Bepflanzung Gewächse, die nicht tief wurzeln und nicht allzu hoch wachsen. Da die Betonringe Wasser aufnehmen, sollten die Pflanzen gut mit Trockenheit zurechtkommen. Nicht zuletzt ist entscheidend, wie viel Sonne Ihre Befestigung erreicht.



GANZ SCHÖN SCHRÄG

Je nach Aufbauhöhe der Mauer ändern sich die Neigung und der Versatz, mit dem Sie die Reihen Ihrer Pflanzsteine positionieren müssen.



Die abgebildeten Beispiele zeigen, mit welchem Versatz Sie einfache Steinreihen oder Doppelreihen mit einer Neigung von 80 bzw. 70 Grad stabil anlegen können.

1



Böschung vorbereiten

Von der Höhe bzw. Größe Ihrer Hangbefestigung hängt ab, ob Sie eine Genehmigung vom Bauamt brauchen – fragen Sie bei Ihrer Gemeinde nach. Bedenken Sie auch Faktoren wie Hangdruck, Lastanfall und Hangwasser. Eventuell muss die Böschungsbefestigung betoniert und mit einer Eisenbewehrung stabilisiert werden.

Auch müssen Sie verhindern, dass die Steine Ihrer Befestigung aufgrund von Frost oder Wasserdruck nach vorn geschoben bzw. destabilisiert werden. Regen- und Schmelzwasser leiten Sie durch eine Drainage hinter dem Mauerwerk ab. Rat erhalten Sie in Ihrem Fachcentrum.

2



Fundament markieren und ausgraben

Die unterste Reihe Ihrer Pflanzsteinmauer sollte einen Abstand von ca. 50 cm zum Hang haben. Markieren Sie ihren Verlauf mit Richtschnüren. Dann heben Sie einen 60 bis 80 cm tiefen und ca. 20 cm starken Fundamentgraben aus. Bevor Sie diesen mit Beton füllen, den Untergrund mit einem Kies-Schotter-Mix gegen Frost schützen.

3



Drainagerohr legen, Hang verschalen

Zwischen dem Fundament und der Hangbefestigung sollten Sie Platz für die Drainage vorsehen. Das entsprechende Rohr verlegen Sie dort in einem Kiesbett. Bevor es ans Betongießen geht: Decken Sie den Hang am besten mit Schalbretern ab, damit später kein Erdreich in den flüssigen Beton rutscht.

4



Fundamentgrube mit Beton füllen

Jetzt können Sie den Beton gemäß den Herstellerangaben anmischen und in die Fundamentgrube einfüllen. Die Betonschicht sollte ca. 30 cm stark und etwa 5 cm breiter als die Pflanzsteine sein.

5



Pflanzsteine ins Betonbett setzen

Die erste Reihe Ihrer Pflanzsteine setzen Sie im erdfuchten Betonbett – so, dass sie mindestens zur Hälfte darin eingegraben sind. Halten Sie einen Fugenabstand von ca. 5 mm zwischen den Steinen. Um das Hangwasser ins Drainagerohr zu leiten, füllen und verdichten Sie den Raum zwischen Hang und Pflanzsteinen mit Kies.

6



Reihe für Reihe versetzt nach oben

Die weiteren Pflanzsteine werden entsprechend der Hangneigung bzw. -höhe versetzt angeordnet und trocken aufeinander gestapelt. Für einen geraden Verlauf arbeiten Sie mit Richtschnur und Wasserwaage. Hinterfüllen Sie wieder jede Steinreihe mit Kies für die Drainage.

7



Steine befüllen und bepflanzen

Die Steine selbst füllen Sie zu einem Drittel mit Lavamulch und Kies, den Rest mit sandigem Lehm oder Blumenerde. Nach dem Bepflanzen können Sie noch eine Schicht Zierkies oder Lavamulch als Pflanzraumbedeckung aufbringen – so bleibt die Feuchtigkeit in der Erde und die Erde selbst wird bei Regen nicht aus den Pflanzsteinen geschwemmt.

8



Was wächst im Pflanzstein?

Apropos Bepflanzung: Welche Gewächse eignen sich denn eigentlich? Bei sonniger Ausrichtung der Mauer sind Lavendel, Salbei, Staudencllematis und Steinquendel eine gute Wahl. Im Halbschatten können Sie auf Porzellanblümchen, Staudencllematis oder Herbstmargeriten setzen. Und an schattigen Plätzchen fühlt sich Efeu wohl.

MATERIAL / WERKZEUG

- ✓ Pflanzsteine
- ✓ Schalbretter
- ✓ Drainagerohre
- ✓ Kies/Lava
- ✓ Beton
- ✓ Blumenerde
- ✓ Pflanzen
- ✓ Betonmischer
- ✓ Erd-/Betonstampfer
- ✓ Spaten
- ✓ Wasserwaage
- ✓ Mörtelimer
- ✓ Gummihammer
- ✓ Kelle
- ✓ Richtschnur
- ✓ Schubkarre
- ✓ Zollstock
- ✓ Arbeitshandschuhe





STÜTZFLOR

Der Stützflor-Pflanzring besitzt eine sichere Verbundkehle. Er ist stabil und standsicher durch die untere Wandverstärkung. Durch die runde Steinform mit der besonderen Verbundkehle kann man fließend dem Böschungverlauf folgen. Der Stützflor eignet sich somit besonders zur Kurvenausbildung.

Eigenschaften:

- Ideal als Hang- oder Begrenzungsstein
- Mit Verbundkehle
- Zur Kurvenbildung geeignet
- Hohe Standsicherheit



Nr.	Produkt	Maße in cm	Gewicht kg	Farbe	Bedarf Stck./m ²	Stck. pro Palette	Produkt-Nummer
1.	Stützflor klein	35 x 28 x 20	13/Stck.	Grau	17	63	13982486
1.	Stützflor klein	35 x 28 x 20	13/Stck.	Braun	17	63	13982479
1.	Stützflor klein	35 x 28 x 20	13/Stck.	Anthrazit	17	63	13982462
2.	Stützflor groß	50 x 40 x 30	40/Stck.	Grau	8	30	13982534
2.	Stützflor groß	50 x 40 x 30	40/Stck.	Braun	8	30	13982527
2.	Stützflor groß	50 x 40 x 30	40/Stck.	Anthrazit	8	30	13982510

SCHALUNGSSTEINE

Die hohlen Betonsteine überzeugen durch zahlreiche Anwendungsmöglichkeiten und können zum einfachen und schnellen Errichten von Mauern, Stützwänden und Fundamenten eingesetzt werden. Schalungssteine können nach dem Verlegen verputzt werden, häufig werden Sie jedoch verblendet (z.B. mit Natursteinplatten oder mit Klinkern) und mit einer Abdeckplatte versehen.

Eigenschaften:

- Betonglatt
- Ohne Fase
- Mit Nut- und Federsystem
- Einschichtig mit Natursteinkörnung



Füllinhalt
 50 x 17,5 x 25 cm ca. 11 l/Stück oder 88 l/m²
 50 x 24,5 x 25 cm ca. 18 l/Stück oder 144 l/m²

WEINREGALSTEIN

Dieser Weinregalstein ist aus gebranntem Ton gefertigt und kann im Innen- sowohl auch im Außenbereich uneingeschränkt seinen Einsatz finden. Als Weinregal oder sogar als Blumenkasten, setzt er somit dekorative Akzente im Wohnraum, Garten, Terrasse und Balkon. Durch die rechteckige Form bietet er als modulares Komposystem vielfältige Gestaltungsmöglichkeiten. Ein tolles Produkt für alle Liebhaber von Naturmaterialien! Der Innendurchmesser der Löcher beträgt ca. 9,5 cm.



Tagesaktuelle Tiefpreise*


 + weitere Infos



Nr.	Produkt	Maße in cm	Gewicht kg	Farbe	Bedarf/m ²	Stck. pro Palette	Produkt-Nummer
1.	Schalungsstein	50 x 17,5 x 25	22/Stck.	Grau	8	60	22717313
2.	Schalungsstein	50 x 24 x 25	27/Stck.	Grau	8	50	22718936
3.	Schalungsstein, Randstein	50 x 17,5 x 25	16,5/Stck.	Grau	8	60	22746450
4.	Schalungsstein, Randstein	50 x 24,5 x 25	16,5/Stck.	Grau	8	40	22748872
5.	Weinregalstein 6-Loch	36,5 x 24 x 24,9	16/Stck.	Rot	-	60	26604620

* Tagesaktuelle Tiefpreise und weitere Infos finden Sie durch Scannen des QR-Codes, Eingabe der Produktnummer auf bauhaus.info oder in Ihrem Fachcentrum.





MULTISTEINE

Die Multisteine bieten durch Ihre geraden Seiten einen optimalen Anschluss für Pflaster- oder Mähsteine, auch das Sauberhalten ist dadurch gut möglich. Die Multisteine sind insbesondere auch geeignet, Mauern in den unterschiedlichsten Radien zu setzen.



1

2

Tagesaktuelle Tiefpreise*



+ weitere Infos



HOHLBLOCKSTUFEN

Mit Hohlblockstufen lassen sich schnell und einfach Treppen für Hauseingänge, Terrassen und Wege gestalten – passend zu den Terrassenplatten, Pflastersteinen und Mauersteinen aus dem Gartenbauprogramm.

Eigenschaften:

- Leicht konisch
- Rückseitige Aussparung verringert Gewicht
- Dadurch erleichterter Einbau



3

NEU



Nr.	Produkt	Maße in cm	Gewicht kg	Farbe	Stck. pro Palette	Produkt-Nummer
1.	Multistein klein	33 x 24 x 20	16,5/Stck.	Grau	90	13984381
1.	Multistein klein	33 x 24 x 20	16,5/Stck.	Anthrazit	90	13984408
1.	Multistein klein	33 x 24 x 20	16,5/Stck.	Toscana	90	13942172
1.	Multistein klein	33 x 24 x 20	16,5/Stck.	Mediterran	90	20351265 B
2.	Multistein groß	45 x 30 x 30	39/Stck.	Grau	40	13984415
2.	Multistein groß	45 x 30 x 30	39/Stck.	Anthrazit	40	13984439
2.	Multistein groß	45 x 30 x 30	39/Stck.	Toscana	40	20804361
2.	Multistein groß	45 x 30 x 30	39/Stck.	Mediterran	40	20804370 B
3.	Hohlblockstufe	50 x 32 x 16	42/Stck.	Anthrazit	20	29270932 B
3.	Hohlblockstufe	50 x 32 x 16	42/Stck.	Grau	20	29270002 B
3.	Hohlblockstufe	100 x 32 x 16	57/Stck.	Anthrazit	12	29164877 B
3.	Hohlblockstufe	100 x 32 x 16	57/Stck.	Grau	12	29270543 B
3.	Hohlblockstufe	120 x 32 x 16	64/Stck.	Grau	12	29270774 B

TIEFPREIS



* Tagesaktuelle Tiefpreise und weitere Infos finden Sie durch Scannen des QR-Codes, Eingabe der Produktnummer auf bauhaus.info oder in Ihrem Fachcentrum.

BLOCKSTUFEN – GLATT

Die Bauelemente für die Treppengestaltung rund um das Haus: Für den Hauseingangsbereich oder als Gartentreppe ohne vorbetonierten Treppenrohling in glattem Sichtbeton.

Eigenschaften:

- Betonglatt
- Kanten rundum gefast
- Zweischichtig mit Natursteinkörnung im Vorsatz



BLOCKSTUFEN

Mit Blockstufen lassen sich schnell und einfach Treppen für Hauseingänge, Terrassen und Wege gestalten – passend zu den Terrassenplatten, Pflastersteinen und Mauersteinen aus dem Gartenbauprogramm. Dank der überragenden Qualität unterliegen die Blockstufen weder Abrieb noch Witterungseinflüssen.

Eigenschaften:

- Schnelle und einfache Verlegung
- Schlichte Oberflächenstruktur
- Umlaufende Fase
- In verschiedenen Größen erhältlich
- Frost- und witterungsbeständig
- Passend zu vielen Produkten aus dem BAUHAUS Gartenbauprogramm



Nr.	Produkt	Maße in cm	Gewicht kg	Farbe	Stck. pro Palette	Produkt-Nummer
1.	Blockstufe glatt	15 x 35 x 50	65/Stck.	Grau	20	13981968
1.	Blockstufe glatt	15 x 35 x 50	65/Stck.	Anthrazit	20	13981944
2.	Blockstufe glatt	15 x 35 x 75	83/Stck.	Grau	15	25665998
2.	Blockstufe glatt	15 x 35 x 75	83/Stck.	Anthrazit	15	25673441
3.	Blockstufe glatt	15 x 35 x 100	130/Stck.	Grau	10	25678154
3.	Blockstufe glatt	15 x 35 x 100	130/Stck.	Anthrazit	10	25340170
4.	Blockstufe	80 x 36 x 16	98,8/Stck.	Grau	12	29271315 B
4.	Blockstufe	120 x 36 x 16	152,2/Stck.	Grau	8	29270534 B
4.	Blockstufe	80 x 40 x 14	93,6/Stck.	Grau	12	29267475 B
4.	Blockstufe	100 x 40 x 14	119,1/Stck.	Grau	8	29267484 B
4.	Blockstufe	120 x 40 x 14	143,6/Stck.	Grau	8	29164868 B



STAMFORD BLOCKSTUFEN

Höhenunterschiede im Garten erschweren dessen Gestaltung oftmals erheblich. Außerdem ist es durch Hänge und Böschungen häufig schwierig, alle Bereiche des Gartens ohne Mühe zu erreichen. Stamford Mauersysteme, Stufen und Palisaden ermöglichen es, alle Hänge problemlos abzusichern. Stamford BLOCKSTUFEN kommen da zum Einsatz, wo Höhenunterschiede zu einem Problem bei der Gestaltung der Gartenwege werden.

Eigenschaften:

- Steigung standardmäßig gebrochen
- Bei der 112,5 Länge ist die Längsseite (Steigung) gespalten / gebrochen und die Seitenflächen (Köpfe) unbehandelt
- Bei der 50er und 100er Länge ist die Längsseite (Steigung) und die Seitenflächen gespalten (Köpfe bearbeitet)



NEU

1

VISALIA BLOCKSTUFEN

Die Visalia Blockstufen bestehen durch ihre besonders schönen Farben. Sie harmonisiert mit den unterschiedlichsten Umgebungen und setzen auf eine hohe Farbbeständigkeit. Verleihen Sie Ihrem Aufgang ein völlig neues Aussehen!

Eigenschaften:

- Nuancierte Farbgebung; in erweiterter Farbauswahl
- Mit umlaufender 6 mm Fase
- Lösemittelfreie Beschichtung zum Basis-Schutz der Oberfläche, hohe Farbbeständigkeit
- Pearl Effekt 2 Oberflächenschutz
- Umweltfreundliche Beschichtung




NEU

2

Nr.	Produkt	Maße in cm	Gewicht kg	Farbe	Stck. pro Palette	Produkt-Nummer
1.	Stamford Blockstufe	50 x 34,5 x 15	60/Stck.	Sandstein	4	29070381 B
1.	Stamford Blockstufe	50 x 34,5 x 15	60/Stck.	Muschelkalk	4	28966007 B
1.	Stamford Blockstufe	50 x 34,5 x 15	60/Stck.	Schwarz	4	28966016 B
1.	Stamford Blockstufe	100 x 34,5 x 15	120/Stck.	Sandstein	2	29070390 B
1.	Stamford Blockstufe	100 x 34,5 x 15	120/Stck.	Muschelkalk	2	29082100 B
1.	Stamford Blockstufe	100 x 34,5 x 15	120/Stck.	Schwarz	2	29082119 B
1.	Stamford Blockstufe	112,5x 34,5 x 15	135/Stck.	Sandstein	2	29078932 B
1.	Stamford Blockstufe	112,5x 34,5 x 15	135/Stck.	Muschelkalk	2	29078941 B
1.	Stamford Blockstufe	112,5x 34,5 x 15	135/Stck.	Schwarz	2	29078950 B
2.	Visalia Blockstufe	50x 35 x 15	55/Stck.	Muschelkalk	30	29081912 B
2.	Visalia Blockstufe	100x 35 x 15	110/Stck.	Muschelkalk	15	29077601 B
2.	Visalia Blockstufe	100x 35 x 15	110/Stck.	Quarzit	15	29077610 B
2.	Visalia Blockstufe	100x 35 x 15	110/Stck.	Sandstein	15	29082128 B
2.	Visalia Blockstufe	100x 35 x 15	110/Stck.	Schwarz/Weiß	15	29082137 B

MAUERABDECKUNG STUMPF-PYRAMIDAL

Die stumpfpyramidale Mauerabdeckung besitzt zwei besondere Merkmale. Die Satteldachform ermöglicht leichtes Abfließen des Wassers. Auf der ebenen Fläche der Mauerabdeckung lässt sich problemlos ein Metallzaunelement, ein Blumenkasten, oder ein Sichtschutzelement aus Glas o.ä. befestigen. Ebenfalls ist die Mauerabdeckplatte beidseitig mit einer Wassernase an der Unterseite ausgestattet.



MAUERABDECKPLATTE SATTELDACH

Die Mauerabdeckplatten werden mittels Rütteldruckverdichtung hergestellt. Für die Färbung werden ausschließlich qualitativ hochwertige Oxid-Farbstoffe eingesetzt, was ein Abblenden der Farben durch Witterungseinflüsse vermindert. Das Ergebnis sind langlebige Mauerabdeckungen höchster Qualität. Das Satteldach ermöglicht das Abfließen von Wasser und verhindert Pfützenbildung auf der Oberfläche. Die Abtropfkante auf der Unterseite schützt die Mauer vor Feuchtigkeit.

Eigenschaften:

- Schützt vor Verwitterung
- Wenig Klebverbrauch
- Abtropfkante
- Hohe Stabilität
- Unterseitige Verzahnung für leichte Verlegung
- Frost- und witterungsbeständig
- Formschöner Mauerabschluss



Tagesaktuelle Tiefpreise*

+ weitere Infos



Nr.	Produkt	Maße in cm	Gewicht kg	Farbe	Stck. pro Palette	Produkt-Nummer
1.	Mauerabdeckung Stumpfpyramidal	50 x 25 x 4,5	9,7/Stck.	Naturgrau	90	27056473
1.	Mauerabdeckung Stumpfpyramidal	50 x 25 x 4,5	9,7/Stck.	Schwarz-anthrazit	90	27077599
1.	Mauerabdeckung Stumpfpyramidal	50 x 30 x 5	13,2/Stck.	Naturgrau	72	27067828
1.	Mauerabdeckung Stumpfpyramidal	50 x 30 x 5	13,2/Stck.	Schwarz-anthrazit	72	27077605
1.	Mauerabdeckung Stumpfpyramidal	100 x 25 x 4,5	22/Stck.	Naturgrau	45	27076657
1.	Mauerabdeckung Stumpfpyramidal	100 x 25 x 4,5	22/Stck.	Schwarz-anthrazit	45	27076666
1.	Mauerabdeckung Stumpfpyramidal	100 x 30 x 5	26,3/Stck.	Naturgrau	30	27076879
1.	Mauerabdeckung Stumpfpyramidal	100 x 30 x 5	26,3/Stck.	Schwarz-anthrazit	30	27076675
2.	Mauerabdeckung, Satteldach	50 x 25	11,1/Stck.	Naturgrau	112	22281270
2.	Mauerabdeckung, Satteldach	50 x 25	11,1/Stck.	Schwarz-anthrazit	112	24931827
2.	Mauerabdeckung, Satteldach	50 x 30	14/Stck.	Naturgrau	80	22272478
2.	Mauerabdeckung, Satteldach	50 x 30	14/Stck.	Schwarz-anthrazit	80	24939380

* Tagesaktuelle Tiefpreise und weitere Infos finden Sie durch Scannen des QR-Codes, Eingabe der Produktnummer auf bauhaus.info oder in Ihrem Fachcentrum.





MAUERABDECKUNG R

Die Mauerabdeckung R in schlichter und moderner Form und Struktur ist zur Abdeckung für die unterschiedlichsten Mauern bis zu einer Breite von 20 cm (Ausparungsmaß 20,8 cm) geeignet. Die beidseitige Tropfkante an der Unterseite der Mauerabdeckplatte schützt die Mauer vor herunterlaufendem Wasser. Durch die Länge von nur 25 cm ist die Mauerabdeckung R mit ca. 6 kg sehr leicht und handlich in der Verarbeitung. Passend für: Schalungssteine 17,5 cm, Gartenmauer Ambianta



1



MAUERABDECKUNG S

Die Mauerabdeckung S in schlichter und moderner Form und Struktur ist zur Abdeckung für die unterschiedlichsten Mauern bis zu einer Breite von 25 cm (Ausparungsmaß 25,8 cm) geeignet. Die beidseitige Tropfkante an der Unterseite der Mauerabdeckplatte schützt die Mauer vor herunterlaufendem Wasser. Durch die Länge von nur 25 cm ist die Mauerabdeckung S mit ca. 7,50 kg sehr leicht und handlich in der Verarbeitung. Passend für: Schalungssteine 24 cm, C-Line Mauer, Planomur Mauer



2



Nr.	Produkt	Maße in cm	Gewicht kg	Farbe	Stck. pro Palette	Produkt-Nummer
1.	Mauerabdeckung R	25 x 26 x 4,8	6/Stck.	Grau	104	26538400
1.	Mauerabdeckung R	25 x 26 x 4,8	6/Stck.	Anthrazit	104	26539713
2.	Mauerabdeckung S	25 x 31 x 5	7,5/Stck.	Grau	78	25757479
2.	Mauerabdeckung S	25 x 31 x 5	7,5/Stck.	Anthrazit	78	25757488

TIMES HOCHBEET

Das Times Hochbeet ist für Kräuter-, Blumen- und Gemüsebeete geeignet. Der Bausatz ist sehr leicht aufzubauen. Vorteile eines Hochbeets sind unter anderem das Wegfallen des Bückens, sehr wenig Unkraut und keine Schnecken.

Eigenschaften:

- Leichter Aufbau
- Moderne Optik
- Frostbeständig
- 1.434 kg
- Gealtert
- Antike Patina
- Werkseitiger Tiefenschutz



Besteht aus folgenden Produkten:

- 31 x Times Mauerstein XXL 40 x 20 x 14 cm
- 19 x Times Mauerstein XL 40 x 20 x 14 cm
- 2 x Mauerstein 24 x 20 x 14 x cm
- 43 x Garda Mauer- / Pflasterstein 21 x 14 x 7 cm
- 2 x Führungsschiene
- 3 x Bahnschwellen 67,5 x 22,5 x 4,5 cm

Tagesaktuelle Tiefpreise*

+ weitere Infos



Produkt	Maße in cm	Farbe	Produkt-Nummer
Times Hochbeet	260 x 125 x 67	Anthrazit	28188467
Times Hochbeet	260 x 125 x 67	Braun	28948777

* Tagesaktuelle Tiefpreise und weitere Infos finden Sie durch Scannen des QR-Codes, Eingabe der Produktnummer auf bauhaus.info oder in Ihrem Fachcentrum.



NATURSTEINVERBLENDER






NATURSTEINVERBLENDER

Wandverkleidungen aus Naturstein schaffen ein mediterranes Ambiente in Ihrem Umfeld. Mit ihren warmen Farbgebungen und der bruchrauen oder glatten Oberfläche setzen die Verblender einen natürlichen Akzent. Die Natursteinverblender lassen sich individuell und effektiv mit anderen Gartenbaustoffen kombinieren.

Eigenschaften:


- Anwendungsbereich: Innen und Außen
- Frostsicher außer Position 1, 3, 5
- Zeitloser Charakter



Tagesaktuelle
Tiefpreise*



+ weitere Infos



Nr.	Produkt Natursteinverblender	Maße in cm	Farbe	Bedarf Stck./m ²	Produkt-Nummer	Karton/Palette	m ² /Karton	Stck./Karton
1.	Wandverkleidung Quarzit	10 x 40 x 1,5 – 2,5	Schwarz	25	23830781	162	0,216 m ²	5
2.	Wandverkleidung Cloud	10 x 40 x 0,8 – 1,2	Weiß/Grau/Matt	25	23829512	162	0,216 m ²	5
3.	Wandverkleidung Pietra	15 x 60 x 1 – 1,8	Anthrazit	11,11	20702544	42	0,66 m ²	8
4.	Wandverkleidung Pietra	15 x 60 x 1 – 2,5	Beige	11,11	20477675	64	0,495 m ²	6
5.	Wandverkleidung Nero Slim	10 x 40 x 0,7 – 1,2	Schwarz	25	21898084	144	0,288 m ²	7
6.	Wandverkleidung Dünn	10 x 40 x 0,8 – 1,2	Beige	25	20771377	144	0,288 m ²	7
7.	Wandverkleidung Ambiente	10 x 40 x 1,5 – 2,5	Weiß	25	20253422	72	0,216 m ²	5

* Tagesaktuelle Tiefpreise und weitere Infos finden Sie durch Scannen des QR-Codes, Eingabe der Produktnummer auf bauhaus.info oder in Ihrem Fachcentrum.





Pflanzringe und Mauersysteme selber bauen!

ALLGEMEINE HINWEISE ZUR FUNDAMENTIERUNG VON PFLANZRINGEN UND MAUERSYSTEMEN

Zum Aufbau der Pflanzringe sowie der Bruchsteinelemente genügt eine einfache bauseitige Vorbereitung: Aushub von ca. 30–40 cm Tiefe und Einbringen sowie Verdichten einer ca. 15–20 cm starken Frostschutzschicht. Die unterste Reihe der Elemente sollte zur Hälfte ins Erdreich eingebunden und bis zu 10 cm höhen- und fluchtgerecht versetzt werden.

Bei schlechtem, nicht tragfähigem Baugrund oder Mauerhöhen über 1,00 m sollte eine frostfreie Gründung erfolgen. Die Gründungstiefe beträgt 80 cm und das Betonfundament sollte mindestens 20 cm stark sein. Gründungstiefe und Fundamentstärke sind entsprechend den örtlichen Gegebenheiten bauseits statisch nachzuweisen.



i Das nötige Zubehör für alle Bauvorhaben finden Sie ab S. 194. Weitere Infos siehe S. 196–197

BRUCHSTEIN-MAUERSYSTEM

Die Steine des Bruchstein-Mauersystems werden in bereits gebrochener Ausführung geliefert. Aufgrund normaler, produktionsbedingter Maßtoleranzen werden die einzelnen Steine mit ca. 2–3 mm Stoßfuge versetzt. Die Normalsteine mit Federausbildung sowie die Normalsteine ohne Federausbildung (oberer Abdeckstein) werden in einem festen Mengenverhältnis gefertigt. Zu je 20 Normalsteinen mit Nut und Feder werden 10 Normalsteine / obere Abschlusssteine geliefert. Im oberen Wandbereich nicht benötigte Normalsteine ohne Federausbildung sind gleichmäßig im Wandbereich zu verteilen.



VERSETZEN VON PFLANZRINGEN

Die unterste Reihe wird in ein erdfeuchtes Betonbett versetzt und höhenmäßig ausgerichtet. Um fertigungsbedingte Maßtoleranzen auszugleichen, sind beim Anlegen Stoßfugen von mind. 5 mm einzuhalten. Die folgenden Reihen werden nun trocken aufeinander gesetzt. Mögliche Höhenunterschiede sind durch Sand oder Mörtel auszugleichen. Die Verbundringe werden so nebeneinander versetzt, dass die Verbundkehlen ineinander greifen. Dadurch wird jeweils eine ganze Steinzeile sicher gehalten.

Kurven und Verzierungen sind dabei kein Problem, weil aus der Verbundkehle heraus jeder Pflanzring leicht gedreht werden kann.

BRUCHSTEIN-MAUERSYSTEM-ELEMENTE

Diese lassen sich durch das besondere 'Nut und Feder'-System sowohl senkrecht als auch terrassenförmig versetzen. Durch die veränderbare Wandquerschicht lassen sich Böschungsbefestigungen ideal an statische Gegebenheiten anpassen.



TIPP

Tipps für den hinterfüllten Wandaufbau: Wenn dies statisch erforderlich ist, empfehlen wir z.B. den zusätzlichen, rückseitigen Einsatz von Rastersteinen, um Erdlasten kostengünstig abzufangen. Wird die Wand mit Erdreich hinterfüllt, sollten Sie die Rückseite der Mauer mit einer Noppenbahn ausschlagen, um die Mauerfugen vor Verschmutzung zu schützen.

BAUKLEBER/MAUER-UND VERFUGMÖRTEL

Wir empfehlen die Verklebung oder Vermörtelung für höhere oder längere Mauern (Verklebung nicht vollflächig, sondern in ca. 15 cm breiten Streifen). Zum Verkleben der Steine sollten frostsichere Gartenmauermörtel verwendet werden, die speziell für Außenanlagen geeignet sind.


Zum Vermörteln und anschließender Verfugung verwendet man einen Mauer- und Verlegemörtel auf Trasszement-Basis. Durch Hinzufügung entsprechender Farbpigmente erzielt man den gewünschten Farbton für die Fuge. Eventuelle Höhentoleranzen lassen sich hiermit vollständig ausgleichen.

ÜBERSICHT FUNDAMENTSTEINE / ENTWÄSSERUNGSSYSTEME



<u>Fundamentsteine</u>	<u>Seite 186</u>
<u>Zaunfundamentstein '4-in-1'</u>	<u>Seite 187</u>
<u>Kabel-/Schlauchkanal</u>	<u>Seite 188</u>
<u>Auto-Stop</u>	<u>Seite 189</u>
<u>ACO Galaline – Polymerbeton</u>	<u>Seite 190</u>

<u>ACO Galaline PP – Kunststoff</u>	<u>Seite 190</u>
<u>Entwässerungsrinnen – Polymerbeton</u>	<u>Seite 191</u>
<u>Entwässerungsrinnen – Kunststoff</u>	<u>Seite 192</u>
<u>ACO Master – Baugrundentwässerung</u>	<u>Seite 193</u>
<u>Trenn- und Filtervlies</u>	<u>Seite 193</u>





1



2



FUNDAMENTSTEINE

Als Unterbau für Terrassen und Gartenhäuser entwickelt: durch die spezielle Form der Fundamentsteine werden die aufgelegten Hölzer optimal unterlüftet. Die Feuchtigkeit wird durch die Luftleitkanäle vom Auflagenbereich nach außen gefördert. Somit können die Hölzer jederzeit wieder trocknen. Auch geeignet für Brennholzlagerungen (mit oder ohne Kaminholzregalen), als Unterbau von Spielgeräten oder Strandkörben aus Holz.

Vorteile Fundamentstein:

- Verlegung punktuell
- Freie Auflagefläche

Vorteile Streifen-Fundament:

- Verlegung in Reihen
- Verbund durch Nut und Feder
- Vorgegebene Aussparungen in unterschiedlichen Breiten zum Einlegen der Unterkonstruktionshölzer

Nr.	Produkt	Maße in cm	Gewicht kg	Farbe	Stck. pro Palette	Produkt-Nummer
1.	Fundamentstein	22 x 22 x 8	7/Stck.	Braun	168	20519850
2.	Streifen-Fundament	50 x 15 x 7,2	7,7/Stck.	Braun	160	22086466

ZAUNFUNDAMENTSTEIN '4-IN-1'

...für einen vereinfachten Zaunaufbau.

Der Zaunfundamentstein erleichtert den Aufbau von Zäunen und Sichtschutzelementen, indem er die Ausrichtung der Zaunpfosten vereinfacht. Der Stein besitzt vier unterschiedliche Aussparungen, so dass die meisten gängigen Zaunpfosten (rund oder eckig) in den Stein eingesteckt werden können. Anschließend kann der Pfosten einfach flucht- und höhengerecht ausgerichtet werden. Auch geeignet für Wäschespinnen (\varnothing 6,0 cm), Fahnenmasten (\varnothing 6,0 cm) und Sitzgruppen aus Stahl (Rechteckrohre 6,0 x 4,0 cm als Halterungen).

Aussparungsmaße:

- 6,2 x 4,2 cm (für Profilgröße 6,0 x 4,0 cm)
- 6,2 x 6,2 cm (für Profilgröße 6,0 x 6,0 cm/ \varnothing 6,0 cm)
- \varnothing 4,2 cm (für Profilgröße \varnothing 4,0 cm)
- \varnothing 3,6 cm (für Profilgröße \varnothing 3,4 cm)



Tagesaktuelle
Tiefpreise*



+ weitere Infos



TIPP

Für eine leichte und körperschonende Verlegung: Stecken Sie zwei ca. 60 cm lange Besenstielabschnitte in die runden Aussparungen des Steins und drücken diese zusammen. Jetzt kann man den Stein mit geringem Kraftaufwand heben, transportieren und verlegen.

Produkt	Maße in cm	Gewicht kg	Farbe	Stck. pro Palette	Produkt-Nummer
Zaunfundamentstein '4-in-1'	19 x 19 x 25	12,9/Stck.	Grau	72	22976071

* Tagesaktuelle Tiefpreise und weitere Infos finden Sie durch Scannen des QR-Codes, Eingabe der Produktnummer auf bauhaus.info oder in Ihrem Fachcentrum.





KABEL-/SCHLAUCHKANAL

Schluss mit dem Kabel- und Schlauchsalat im Garten. Der Kabel-/Schlauchkanal erleichtert Ihnen das Verlegen von Stromkabeln, Antennenkabeln und Wasserschläuchen im Garten, auf Terrassen, auf Wegen und Pflasterflächen. Mit dem Kabel-/Schlauchkanal können Sie Zuleitungen, für Wasser und/oder Strom, schnell und kostengünstig verlegen. Sie beseitigen gefährliche Stolperfallen und sparen sich das lästige Auf- und Abrollen von Stromkabeln (für Beleuchtung, Geräte oder Teichpumpen). Auch Wasserschläuche (bis 3/4 Zoll und Schlauchkupplungen mit einem max. Ø von 2,9 cm) für die Gartenbewässerung oder den Gartenteich/Brunnen können darin verlegt werden. Zur Abdeckung des Kabel-/Schlauchkanals verwenden Sie idealerweise unsere Mähsteine 22 x 10 cm oder Pali-Mähsteine, in den unterschiedlichsten Farben, passend zur restlichen Gestaltung.

Weitere Anwendungsmöglichkeiten:

- Verlegung von Antennenkabeln zum Gartenhaus
- Anbringen von LED zur Beleuchtung von Terrasse, Haus und Weg
- Zulauf zu einer Wassersäule
- Kameraüberwachung
- Stromverteiler
- Auch als Kabelschutz im Erdreich zu verwenden



Produkt	Maße in cm	Gewicht kg	Farbe	Stck. pro Palette	Produkt-Nummer
Kabel-Schlauch-Kanal	20 x 12,2 x 5,9	2,05/Stck.	Grau	351	23583562

AUTO-STOP

Der Auto-Stop erleichtert das Einparken und bietet vor allem bei engen Parkplätzen Sicherheit fürs Auto. Durch seine Hilfe kann das Auto sehr knapp vor einem Hindernis (z. B. der Garagenwand) eingeparkt werden. Dadurch erhalten Sie eine effektive Platzersparnis, ohne einen Schaden am Auto zu riskieren.

Montage:

Der Auto-Stop kann einfach mit einem Einkomponenten-Montagekleber (für den Außenbereich) an der gewünschten Position aufgeklebt werden. Das Aufbringen auf verschiedene Untergründe ist möglich, z. B. Beton, Pflastersteine oder auch Garagenfliesen. Achten Sie hierbei auf den Überstand des Autos!



Tagesaktuelle
Tiefpreise*



+ weitere Infos



Produkt	Maße in cm	Gewicht kg	Farbe	Stck. pro Palette	Produkt-Nummer
Auto-Stop	25 x 14,8 x 10	4,7/Stck.	Weiß	90	22662529

* Tagesaktuelle Tiefpreise und weitere Infos finden Sie durch Scannen des QR-Codes, Eingabe der Produktnummer auf bauhaus.info oder in Ihrem Fachcentrum.



ACO GALALINE – DER RINNENKÖRPER AUS POLYMERBETON

- 3 Rinnenelemente für eine abgerundete Entwässerungslösung
- Geringes Gewicht bei hoher Festigkeit
- Schwerlastrinne C 250

! Zwei Werkstoffe, wahlweise Polymerbeton oder Kunststoff, stehen für die Rinnenkörper zur Verfügung. Weitere Rostvarianten erhältlich.



ACO GALALINE PP – DER RINNENKÖRPER AUS KUNSTSTOFF

- 1 Rinnenelement für flexible Anwendungen
- Extrem leichter und robuster Rinnenkörper aus Polypropylen (PP)

Vorteile beider Systeme:


- Einsatzmöglichkeit bis Klasse C 250
- Frostbeständig • V-Querschnitt
- Optimierte Rostauflage für eine verbesserte Lastaufnahme
- Abdichtbar gemäß DIN EN 1433
- Schwerlastrinne C 250

! Roste, Anschluss- und Zubehörteile sind passend zu beiden Rinnenkörpern.



ABDECKUNGEN FÜR ACO GALALINE UND ACO GALALINE PP

Die Abdeckungen sind für ACO Galaline und ACO Galaline PP kompatibel.



Tagesaktuelle Tiefpreise*



+ weitere Infos

GALALINE ANWENDUNGSMÖGLICHKEITEN

Klasse A 15
Verkehrsfächen, die ausschließlich von Fußgängern und Radfahrern benutzt werden und vergleichbare Flächen, z.B. Grünflächen

Klasse B 125
Gehwege, Fußgängerbereiche und vergleichbare Flächen, Pkw-Parkflächen und Pkw-Parkdecks

Klasse C 250
Bordrinnenbereich von Straßen, Gehwegen und Seitenstreifen von Straßen

Nr.	Produkt	Maße in cm	Stck. pro Palette	Produkt-Nummer
1.	ACO Galaline 100, Rinnenkörper aus Polymerbeton, DIN EN 1433,	100 x 13,5 x 13,8	36	20764979
2.	ACO Galaline 100 PP, Rinnenkörper aus Kunststoff, DIN EN 1433	100 x 13,5 x 13,8	36	20763046
3.	ACO Galaline 100, Stegrost, A 15, stahlverzinkt, Pkw-befahrbar	100 x 13,5 x 2,1	-	20763055
4.	ACO Galaline 100, Maschenrost 30/10, B125, stahlverzinkt	100 x 13,5 x 3	-	20765015
5.	ACO Galaline 100, Gussrost, C 250, Schlitzweite 18 mm	50 x 13,5 x 2,2	-	20763967
6.	ACO Galaline 100, Gussrost Heelguard, C 250, Schlitzweite 8 mm	50 x 13,5 x 2,2	-	20763976
	ACO Galaline 100, Rinnenkörper aus Polymerbeton, mit Ablauföffnung	100 x 13,5 x 13,8	-	20763037
	ACO Galaline 100, Rinnenkörper aus Polymerbeton	50 x 13,5 x 13,8	-	20764997




* Tagesaktuelle Tiefpreise und weitere Infos finden Sie durch Scannen des QR-Codes, Eingabe der Produktnummer auf bauhaus.info oder in Ihrem Fachcentrum.



SICHERE ENTWÄSSERUNG

Nicht richtig abgeleitete Feuchtigkeit schadet der Bau- substanz – innen wie außen. Wer eine Immobilie baut oder umbaut, steht daher automatisch vor der Frage: Welche Systeme rund ums Haus sind nötig, um den Vorplatz und die eigenen vier Wände frei von Feuchtig- keit, sauber und schön zu halten?

ACO bietet Ihnen die passenden Produkte, um das Wasser in die richtigen Bahnen zu lenken und Ihre Immobilie sicher zu schützen. Dabei verbinden diese Produkte beste Qualität mit hochwertigem Design und bieten vielfältige Gestaltungsmöglichkeiten.



ENTWÄSSERUNGSRINNE AUS POLYMERBETON – ACO SELF STANDARDLINE

Vorteile:

- 2 Rinnenelemente aus Polymerbeton (0,5 m und 1 m) ermöglichen verschiedene Systemaufbauten
- Frostbeständig, Pkw-befahrbar
- Geringes Gewicht bei hoher Festigkeit
- Starke hydraulische Selbstreinigung
- Glatte Oberfläche für hohe Fließgeschwindigkeit und Reinigungskomfort
- Freier Rinnenquerschnitt erleichtert die Reinigung
- Schraublose Rostverriegelung

Hinweis:

- Entwässerungsrinne aus Kunststoff: ACO Self Hexaline Microgrip (Nr. 2)



i (3 + 4) Bestellbar im Fachzentrum



Nr.	Produkt	Maße in cm	Abdeckung	Stck. pro Palette	Produkt-Nummer
1	ACO Self Standarddrinne aus Polymerbeton	50 x 11,8 x 9,7	Stahlverzinkt	-	20095554
1.	ACO Self Standarddrinne aus Polymerbeton	100 x 11,8 x 9,7	Stahlverzinkt	54	20095943
2.	ACO Self Hexaline Kunststoffrinne Microgrip	100 x 12,9 x 8,2	Schwarz	54	25988516
3.	ACO Self Kombistirnwand für Hexaline/Euroline	-	Schwarz	-	B **
4.	ACO Self Stirnwand m. Stützen f. Hexaline/Euroline DN 100	-	Schwarz	-	B **
5.	ACO Rohrstützen	10,5	-	-	13943638
6.	ACO Self Geruchsverschluss Rinne	15	-	-	13941348

B ** = Dieses Produkt können Sie zum tagesaktuellen Tiefpreis in ihrem Fachzentrum bestellen.


Kompatibel für ACO Self StandardLine und ACO Self Hexaline



1

2

3



4

5

6



Preise im Fachzentrum



7

8

ENTWÄSSERUNGSRINNE AUS KUNSTSTOFF – ACO SELF HEXALINE

Vorteile:

- 1 Rinnenelement für flexible Anwendungen
- Frostbeständig
- Pkw-befahrbar
- Besonders geringes Gewicht, leichte Montage und Handhabung
- Glatte Oberfläche für hohe Fließgeschwindigkeit und Reinigungskomfort
- Hohe Seitenwandstabilität durch Hexagonalstruktur
- Schraublose Rostverriegelung
- An beliebiger Stelle kürzbar

Einbauvideo und weitere Infos finden Sie hier.



Nr.	Produkt	Maße in cm	Abdeckung	Stck. pro Palette	Produkt-Nummer
1.	ACO Self Stegrost	100 x 11,8	Kunststoff mit Microgrip	-	B **
2.	ACO Self Stegrost	100 x 11,8	Edelstahl elektroplottiert	-	B **
3.	ACO Self Stegrost, anthrazit pulverb.	100 x 11,8	Stahlverzinkt	-	B **
4.	ACO Self Euro-Line Stegrost	100 x 11,8	Stahlverzinkt	-	B **
5.	ACO Self Maschenrost 30/10, B125	100 x 11,8	Stahlverzinkt	-	B **
6.	ACO Self Maschenrost 30/10	100 x 11,8	Edelstahl	-	B **
7.	ACO Self Gussrost	50 x 11,8	Gusseisen EN-GJS	-	B **
8.	ACO Self Längsstabrost	100 x 11,8	Edelstahl	-	B **
9.	ACO Kunststoffrinne mit Rost, schwarz	100 x 12,5 x 7,8	PVC	72	22615301
10.	ACO Zubehörset (Zwei Stirnwände, Laubfang, Vertikalablaufanschluß)		-	5	13941283
11.	ACO Universal-Eckstück (mit Abdeckplatte)	12,5 x 12,5 x 7,5	-	5	13941290

ACO MASTER BAUGRUNDENTWÄSSERUNG

Etwa 90% der Bauschäden im Kellerbereich entstehen durch Nässe, die von außen eindringt. Grund dafür ist das Wasser im Boden, das an die Wände oder das Fundament des Gebäudes drückt und nicht versickert. Dränrohre allein um das Haus zu verlegen reicht hier nicht. Zur wirkungsvollen Ableitung von Stauwasser werden Systeme für Baugrundentwässerung eingesetzt.

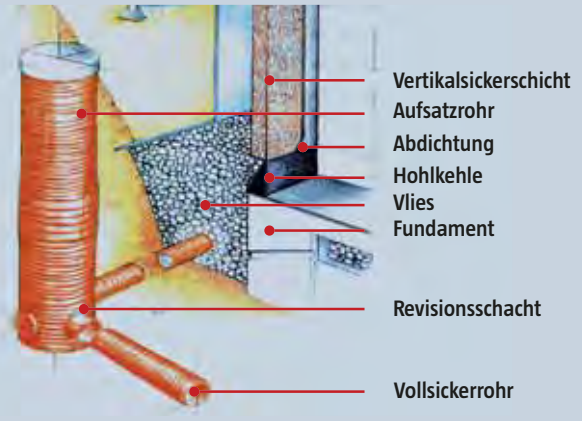
TRENN- UND FILTERVLIES

Trenn- und Filtervlies findet im Bereich der Dränage seine Anwendung um die verschiedenen Erdschichten voneinander zu trennen. Man ummantelt die stabile Filterschicht mit dem Trenn- und Filtervlies. Eignet sich zur Unterlage bei Pflasterflächen. Das verrottungsfreie, reißfeste Vlies trägt zur Bewehrung/Stabilisierung des Unterbaus bei. Des Weiteren unterstützt es durch seine feuchtigkeitsunempfindliche Beschaffenheit die Dränagewirkung und stoppt Unkrautwuchs.



Tagesaktuelle Tiefpreise*

 + weitere Infos



ACO VERSICKERUNGSSCHACHT

Unter Wasserzapfstellen oder Gartenduschen fließt viel Wasser und steht an der Oberfläche, bevor es auf natürliche Weise im Erdreich versickern kann. Der begehbare ACO Versickerungsschacht ist die ideale Lösung, um anfallendes Wasser schnell und effizient von der Oberfläche abzuleiten, ohne an Schmutz- oder Regenwasserleitungen angeschlossen werden zu müssen. Dank des eingebauten Schlammmeimers wird grober Schmutz aufgefangen, welcher sich einfach entnehmen und reinigen lässt.



Nr.	Produkt	Maße	Produkt-Nummer
12.	ACO Master Vollsickerrohr, ohne Muffe DN 100, DIN 4095	2,5 m	13930249
13.	ACO Master Übergangsstück, von Dränagerohr DN 100 auf KG-Rohr DN 100	11 x 11 x 12 cm	13930232
14.	Dränagerohr aus PVC, DN 100 gelocht	10-m-Rolle	13930201
15.	ACO Master Revisionschacht, DN 315, Anschluss DN 100, m. Deckel	0,7 m (Nutzhöhe)	13930270
16.	ACO Master Trenn- und Filtervlies 105 g, Rolle 50 x 1 m, Farbe hellgrau	1 m	13930256
17.	ACO Versickerungsschacht	57,5 cm, Ø 23 cm	28171254

* Tagesaktuelle Tiefpreise und weitere Infos finden Sie durch Scannen des QR-Codes, Eingabe der Produktnummer auf bauhaus.info oder in Ihrem Fachzentrum.



A close-up photograph showing a red broom with a wooden handle sweeping dark sand over a cobblestone pavement. The broom is positioned diagonally across the frame, with its head resting on the sand. The cobblestones are grey and rectangular, arranged in a regular pattern. The sand is dark and appears to be filling the gaps between the stones. The lighting is bright, creating shadows and highlights on the sand and stones.

ÜBERSICHT ZUBEHÖR

Mörtel- und Zusatzprodukte

Seite 196

Info: Anleitung Verfugen

Seite 198



196



198



200

1 Natursteinverlegemörtel

Mörtel mit Trass zum Ansetzen und Verlegen von Natursteinen und -platten im Dickbettverfahren mit gleichzeitiger Fugengestaltung.

Anwendung: Zum Verlegen von Natursteinen und -platten (Porphy, Polygonal, Sandstein, Jura-Marmor u.a.) im Dickbettverfahren, für Bodenbeläge, Terrassen, Treppenstufen, Treppenpodeste, Fensterbänke, für gleichzeitige Fugengestaltung

Verbrauch: Je nach Steinformat und Fugenbreite. Für 1 m² Fläche bei einer Schichtdicke von 1 cm werden ca. 15 kg Trockenmörtel benötigt.

Lieferung: 25-kg-Sack

Eigenschaften:

- Hohe Standfestigkeit und Klebkraft, hoher Haftverbund mit Trass gegen Ausblühungen und Fleckenbildung bei Natursteinen sowie für optimierten Erhärtungsverlauf, leicht zu verarbeiten, frost- und witterungsbeständig nach Erhärtung, mineralisch.

2 Natursteinfugenmörtel NFM

Anwendung: Schlamm-Mörtel für Natursteinbeläge im Innen- und Außenbereich, vor allem für Polygonalplatten mit Fugenbreiten von ca. 3–25 mm. Hohe Verbundfähigkeit, wasserundurchlässig, frost- und witterungsbeständig, schnell erhärtend, mineralisch, naturgrau.

Untergrund: Der Untergrund muss vor der Verfugung vorgesenst werden.

Verbrauch: je nach Steinformat und Fugenbreite. Wasserzugabe ca. 5,5 l.

Lieferung: 25-kg-Sack

3 Gartenmauer-Mörtel

Zum Erstellen von Mauern aus Natur-, Ziegel-, Beton- und Klinkersteinen. Mit original tubag Trass gegen Ausblühungen. Für Verarbeitung mit gleichzeitiger Fugengestaltung. Für innen und außen.

Anwendung: Gartenmauer-Mörtel ist speziell für Mauerarbeiten im Garten und rund ums Haus vorgesehen. Mauer-/Fugarbeiten können in einem Arbeitsgang erledigt werden.

Untergrund: Geeignet sind saubere, staubfreie, tragfähige und trockene Untergründe. Anstriche und andere Trennschichten sind zu entfernen. Zu vermauernde Steine sind je nach Saugverhalten vorzunässen.

Verbrauch: Abhängig vom Steinformat.

Lieferform: 30-kg-Sack

Eigenschaften:

- Zementgebundener Mörtel mit original tubag Trass gegen Kalkausblühungen. Mineralische Zuschlagstoffe und Zusätze zur besseren Verarbeitung.



4 Gartenbau Beton mit Trass GBB

Anwendung: Besonders geeignet für Arbeiten im Garten und rund ums Haus. Zum Setzen von Randsteinen, Gehwegplatten, Pflastersteinen.

Zur Erstellung von Beeteinfassungen, feingliedrigen Betonbauteilen, Fundamenten etc. Mit Trass gegen Ausblühungen.

Untergrund: Der Untergrund muss tragfähig, sauber und frei von Verunreinigungen und Trennschichten aller Art sein. Vor der Verarbeitung Untergrund vornässen, jedoch Pfützenbildung vermeiden.

Verbrauch: Ca. 20 kg pro m² und Auftragsstärke. Wasserzugabe ca. 3–3,5 l.

Lieferung: 30-kg-Sack

5 Ruck-Zuck Beton RZB

Anwendung: Zur schnellen Montage von Zaunpfählen, Wäschespinnen etc. Ohne Anmischen, schnell erhärtend.

Untergrund: Das Erdreich muss tragfähig und gut verdichtet sein.

Vor Verarbeitung Seiten- und Bodenflächen vornässen.

Verbrauch: Ca. 20 kg pro m² und Auftragsstärke.

Wasserzugabe ca. 3–3,5 l.

Lieferung: 25-kg-Sack

quick-mix

1

2

3

4

5


Tagesaktuelle Tiefpreise*

+ weitere Infos

Nr.	Produkt	Gewicht kg	Produkt-Nummer
1.	quick-mix Naturstein-Verlegemörtel	25/Sack	13868414
2.	quick-mix Naturstein-Fugenmörtel	25/Sack	13864133
3.	quick-mix Gartenmauermörtel	30/Sack	20234542
4.	quick-mix Gartenbau-Beton mit Trass GBB 30	30/Sack	13860302
5.	quick-mix Ruck-Zuck-Beton	25/Sack	13860649



* Tagesaktuelle Tiefpreise und weitere Infos finden Sie durch Scannen des QR-Codes, Eingabe der Produktnummer auf bauhaus.info oder in Ihrem Fachcentrum.



Vorteile von Fugli Pflasterfugenmörtel ECO


- ✓ Aus umweltschonenden Rohstoffen
- ✓ Im recycelten Eimer (PCR)
- ✓ CO₂-neutral produziert
- ✓ Wasserdurchlässig
- ✓ Kein Unkrautdurchwuchs
- ✓ Hochdruckreinerbeständig
- ✓ Frost- und tausalzbeständig

Pflasterfugenmörtel Eco

Der Pflasterfugenmörtel Eco von Fugli ist ein besonders umweltfreundlicher Pflasterfugenmörtel. Er ist fix und fertig gemischt, vakuumverpackt und härtet nach der Verarbeitung an der Luft aus. Mit Pflasterfugenmörtel Eco von Fugli kann jeder ohne Vorkenntnisse, einfach und schnell, professionelle Ergebnisse erzielen. Dank seiner speziellen Zusammensetzung kann der Mörtel auch in schmale Fugen ab 3 mm Breite problemlos eingeschlämmt werden. Der nahezu harzfilmfreie, stark wasserdurchlässige Fugenmörtel entsiegelt die Fugen, ist hochdruckreinerbeständig (bis 125 bar, bei einem Mindestabstand zur Fuge von 30 cm) und verhindert Unkrautdurchwuchs.



Verbrauchsrechner



Nr.	Produkt	Farbe	Gewicht kg	Produkt-Nummer
1.	Pflasterfugenmörtel Eco	Anthrazit	12,5/Eimer	29270057
1.	Pflasterfugenmörtel Eco	Beige	12,5/Eimer	29221657
1.	Pflasterfugenmörtel Eco	Grau	12,5/Eimer	29268566

Verfugen leicht gemacht

In 6 einfachen Schritten zur perfekten Pflasterfläche! Das letzte Unwetter hat den Sand aus den Fugen Ihrer Terrasse gewaschen? Das Unkraut springt zwischen den Pflastersteinen hervor? Da hilft nur noch dauerhaftes Verfugen!



1

Fugli Fugenfestiger

Eignet sich ideal für die Verfestigung von Sandfugen bei Natursteinpflaster, Beton- und Klinkerbelägen. Speziell zum Schutz vor Ausspülungen, Abtragungen sowie Unkrautdurchwuchs bei Fugenbreiten unter 5 mm.

Lieferung: 1-l-Flasche oder im 5-l-Kanister

Tagesaktuelle Tiefpreise*



+ weitere Infos



2

Fugli Fester

Premium Fugensand

Ideal geeignet zum Ausfugen von Terrassenplatten und Pflaster in privaten Bereichen. Für Fußgänger und leichte bis gelegentliche Pkw-Belastung ausgelegt. Der wasserdurchlässige Fugensand ist fix und fertig im Eimer gemischt und sehr einfach in der Anwendung.

Empfohlene Fugenbreite: 1 – 4 mm

Empfohlene Fugentiefe: 2/3 der Steinhöhe

Farben: Natur, Basalt

Lieferung: 15-kg-Eimer



Warum verfugen?

- ✓ Kein Unkraut in der Fuge
- ✓ Trotz Frost und Regen
- ✓ Keine Versiegelung nötig
- ✓ Wasserdurchlässig
- ✓ Einfaches Reinigen mit dem Hochdruckreiniger
- ✓ Keine Unfallgefahr mit Stöckelschuhen
- ✓ Einfach zu verarbeiten
- ✓ Umweltfreundlich



3

Fugli Pflasterfugenmörtel

Anwendung: Der Pflasterfugenmörtel von Fugli ist ein einkomponentiger, stark wasserdurchlässiger Fugenmörtel. Der leicht verwendbare Mörtel ist in einem vakuumverpackten Eimer erhältlich und reagiert mit Sauerstoff. Er eignet sich ideal für Fußgängerwege und leichte Verkehrsbelastungen. Der anmischfertige Pflasterfugenmörtel zeichnet sich zudem durch seine Frost- und UV-Beständigkeit aus.

Erhältlich in den Farben:

Steingrau, Natur und Basalt

Lieferung: 12,5-kg-Eimer, 25-kg-Eimer



Nr.	Produkt	Gewicht kg	Farbe	Produkt-Nummer
1.	Fugli Fugenfestiger, 1 Liter	-	-	22486880
1.	Fugli Fugenfestiger, 5 Liter	-	-	22647234
2.	Fugli Fester Premium Fugensand	15/Eimer	Natur	26518970
2.	Fugli Fester Premium Fugensand	15/Eimer	Basalt	27593280
3.	Fugli Pflaster-Fugenmörtel	12,5/Sack	Natur	22092764
3.	Fugli Pflaster-Fugenmörtel	12,5/Sack	Basalt	22088259
3.	Fugli Pflaster-Fugenmörtel	12,5/Sack	Steingrau	22091743
3.	Fugli Pflaster-Fugenmörtel	25/Sack	Natur	25040276
3.	Fugli Pflaster-Fugenmörtel	25/Sack	Basalt	25001565
3.	Fugli Pflaster-Fugenmörtel	25/Sack	Steingrau	25001556

Basalt



Natur



Steingrau



TIFFPREIS



* Tagesaktuelle Tiefpreise und weitere Infos finden Sie durch Scannen des QR-Codes, Eingabe der Produktnummer auf bauhaus.info oder in Ihrem Fachcenter.

VORNÄSSEN



1.

Nachdem die Fuge auf eine Mindesttiefe von 30 mm gereinigt wurde, nässt man die Fläche gründlich vor

VERTEILEN



2.

Den Fugenmörtel auf der Fläche verteilen

EINARBEITEN



3.

Mit einem Gummischieber in die Fuge einarbeiten

NACHNÄSSEN



4.

Zum Verdichten der Fuge etwas nachnässen, nachschlämmen und die absackenden Fugen auffüllen

ABKEHREN



5.

Abschließend den überflüssigen Fugenmörtel mit einem feinen Haarbürsten diagonal zur Fuge abkehren

FERTIG



6.

FORMEL FÜR ERFOLG

Insbesondere breite Fugen lassen sich oft nur schwer frei von Unkraut halten. Hier hilft das dunkle Dansand® Steinmehl. Es besteht aus ofengetrocknetem Granit versetzt mit speziellen Mineralien. Dadurch ergibt sich ein natürlich hoher pH-Wert, der das Einnisten von Unkrautsamen bei gleichzeitiger Wasserdurchlässigkeit verhindert. Zudem wird das Fugenmaterial vor Auslieferung gewaschen und ofengetrocknet. Das sorgt für eine herrlich einfache Anwendung. Geeignet ist das Dansand® Steinmehl für Pflasterfugen von 3 – 20 mm Breite.

Das NO GROW™ Sortiment von Dansand ist abgestimmt auf Verbraucherbedürfnisse entwickelt worden. Als Testsieger im Verbrauchertest TESTBild 2018 zeigt sich, dass das NO GROW™ Sortiment durch Qualität, Langlebigkeit, Nachhaltigkeit, Preis-/Leistung und vor allem die unkomplizierte Handhabung besticht. Ob der patentierte Fugensand, das bewährte Steinmehl oder das innovative TOP LOCK® – aufgrund der ofengetrockneten Inhaltsstoffe sind die Fugenmaterialien besonders einfach einzukehren. Durch die spezielle unkrauthemmende, natürliche Rezeptur wird zudem das Einnisten von Unkrautsamen verhindert, damit Sie langfristig schöne Pflasterbeläge genießen können. Die drei Premiumprodukte eignen sich gleichermaßen für Neuverfugungen wie Instandsetzungen und sind dank verschiedener Farbvarianten für helle und dunkle Pflaster geeignet.



GARTENWEGE, TERRASSEN UND AUFFAHRTEN FREI VON UNKRAUT

1



1 NO GROW™ Dansand® Steinmehl

Ob bei der Neuverfugung oder Instandsetzung von Terrassen, Gehwegen und Auffahrten: Dansand® Steinmehl sorgt mit seinen natürlichen Inhaltsstoffen für dunkle, unkrautfreie Fugen zwischen Beton- oder Natursteinen.

Inhalt: 20 kg
Fugenbreite: 3 – 20 mm
Verbrauch: 20 kg reichen für ca. 5 – 10 m²

Erhältlich in Anthrazit.

2



2 NO GROW™ Dansand® Fugensand

Der unkrauthemmende Dansand® Fugensand aus natürlichen Inhaltsstoffen eignet sich ideal zur Neuverfugung oder Instandsetzung von Terrassen, Gehwegen und Auffahrten, die mit Beton- oder Natursteinen gepflastert sind bzw. werden sollen.

Inhalt: 20 kg
Fugenbreite: 1 – 5 mm
Verbrauch: 20 kg reichen für ca. 5 – 10 m²

Erhältlich in Natur, Anthrazit und Grau

Nr.	Produkt	Körnung in mm	Gewicht kg	Farbe	Sack pro Palette	Produkt-Nummer
1.	Dansand Steinmehl 'NO GROW'	0,3–2	20/Sack	Anthrazit	54	20739436
2.	Dansand Fugensand 'NO GROW'	0,1–0,5	20/Sack	Natur	54	20727820
2.	Dansand Fugensand 'NO GROW'	0,1–0,5	20/Sack	Anthrazit	54	23075865
2.	Dansand Fugensand 'NO GROW'	0,1–0,55	20/Sack	Grau	54	25009657

3 NO GROW™ Dansand TOP LOCK®

Dansand TOP LOCK® ist die Alternative zum Pflasterfugenmörtel. Das Fugenmaterial härtet in der oberen Schicht aus, bleibt jedoch flexibel, sodass es bei Nässe wasserdurchlässig ist. Durch diese feste Barriere, wird das Unkrautwachstum zwischen Beton- und Natursteinen gehemmt.

- Inhalt:** 20 kg
- Fugenbreite:** 3–10 mm
- Verbrauch:** 20 kg reichen für ca. 5–10 m²

Erhältlich in Natur und Anthrazit.



3



4 Dansand® Gartenweg

Das Naturmaterial hat eine Körnung von 0 – 8 mm, die nach dem Verdichten für eine augenblicklich stabile Wegedecke sorgt. Die einfache und schnelle Lösung beim Anlegen von Gartenwegen.

- Inhalt:** 20 kg
- Verbrauch:** 20 kg reichen für ca. 0,4 m²
- Farbe:** Anthrazit



4

Tagesaktuelle Tiefpreise*

 + weitere Infos



AUF SCHRITT UND TRITT

Mit dem innovativen Wegematerial Dansand® Gartenweg erhalten Sie eine rutschfeste und frostsichere Wegedecke, die leicht ausgebessert werden kann. Das Produkt eignet sich dabei nicht nur für Pfade durch den Garten, sondern kann auch als Carportstellfläche, Gewächshausgrund oder für eine Feuerstelle genutzt werden. Die fertige Mischung ist einfach zu verarbeiten und nach dem Anlegen direkt begehbar. Der Gartenweg dunkel besteht aus skandinavischem Granit.

Ob für Terrassen, Gehwege oder Einfahrten – die Fugenmaterialien von Dansand basieren auf natürlichen Inhaltsstoffen. Die einzigartige, mineralische Rezeptur sorgt für einen hohen pH-Wert, welcher das Unkrautwachstum hemmt. Umweltfreundlich, natürlich und langfristig.

Nr.	Produkt	Körnung in mm	Gewicht kg	Farbe	Sack pro Palette	Produkt-Nummer
3.	Dansand TOP LOCK 'NO GROW'	0,1–1,5	20/Sack	Natur	54	20832201
3.	Dansand TOP LOCK 'NO GROW'	0,1–1,5	20/Sack	Anthrazit	54	22498733
4.	Dansand Gartenweg	-	20/Sack	Anthrazit	54	25742040

* Tagesaktuelle Tiefpreise und weitere Infos finden Sie durch Scannen des QR-Codes, Eingabe der Produktnummer auf bauhaus.info oder in Ihrem Fachcentrum.





AUSSTELLUNGEN IM BEREICH GARTENBAUMATERIALIEN FINDEN SIE:

- 73457 Aalen-Essingen
Margarete-Steiff-Str. 20
Tel.: 0 73 65 / 96 21-0
- 63743 Aschaffenburg
Kulmbacher Str. 1
Tel.: 0 60 21 / 4 48 75-0
- 86154 Augsburg-Oberhausen
Donauwörther Str. 293
Tel.: 08 21 / 56 99 88-0
- 55545 Bad Kreuznach
Mainzer Str. 2a
Tel.: 06 71 / 8 86 08-0
- 22885 Barsbüttel
Rahlstedter Str. 2
Tel.: 0 40 / 6 69 07 67-0
- 12277 Berlin-Marienfelde
Nahmitzer Damm 26
Tel.: 0 30 / 7 20 05-0
- 13581 Berlin-Spandau
Brunsbütteler Damm 144
Tel.: 0 30 / 33 00 27-0
- 12439 Berlin-Treptow
Schnellerstraße 139
Tel.: 0 30 / 3 39 77 99-0
- 38114 Braunschweig
Hildesheimer Str. 57–59
Tel.: 05 31 / 120 59-0
- 28307 Bremen-Osterholz
Hans-Bredow-Straße 20
Tel.: 04 21 / 51 57 40-0
- 64293 Darmstadt
Otto-Röhm-Str. 50
Tel.: 0 61 51 / 8 09 09-0
- 06847 Dessau
Ernst-Zindel-Str. 1
Tel.: 03 40 / 5 40 77-0
- 66763 Dillingen/Saar
Uferstraße 9
Tel.: 0 68 31 / 90 83-0
- 40625 Düsseldorf-Gerresheim
Nach den Mauresköthen 137
Tel.: 02 11 / 2 91 82-0
- 66806 Ensdorf
Gustav-Stresemann-Str. 7
Tel.: 0 68 31 / 7 69 84-
- 60386 Frankfurt
Hanauer Landstr. 517–543
Tel.: 0 69 / 21 97 88-0
- 50226 Frechen
Europaallee 13
Tel.: 0 22 34 / 9 55 98-0
- 86368 Gersthofen
Hery-Park 2700
Tel.: 08 21 / 2 47 85-0
- 35394 Gießen
Bänningerstraße 9
Tel.: 06 41 / 92 36 65-0
- 63584 Gründau-Lieblös
Rudolf-Walther-Str. 8
Tel.: 0 60 51 / 82 85-0
- 21029 Hamburg-Bergedorf
Curslacker Neuer Deich 16–20
Tel.: 0 40 / 72 58 39-0
- 22177 Hamburg-Bramfeld
Bramfelder Chaussee 136
Tel.: 0 40 / 6 42 25 70-0
- 21079 Hamburg-Harburg
Schlachthofstr. 1
Tel.: 0 40 / 7 88 76 26-0
- 22525 Hamburg-Stellingen
Kieler Str. 499
Tel.: 0 40 / 5 21 08 98-0
- 63457 Hanau
Edisonstr. 3
Tel.: 0 61 81 / 95 34-0
- 30165 Hannover
Schulenburg Landstr. 125
Tel.: 05 11 / 3 58 15-0
- 34127 Kassel
Holländische Str. 203a
Tel.: 05 61 / 93 71 51-0
- 56070 Koblenz-Lützel
Otto-Schönhagen-Str. 1
Tel.: 02 61 / 98 34 99-0
- 30880 Laatzen
Erich-Panitz-Straße 1
Tel.: 05 11 / 89 81 50-0
- 04356 Leipzig
Handelsstr. 3 / Im Sachsenpark
Tel.: 03 41 / 60 03 78-0
- 79541 Lörrach-Haagen
Industriestraße 1
Tel.: 0 76 21 / 4 22 57-0
- 23562 Lübeck-St. Jürgen
Ratzeburger Allee 106
Tel.: 04 51 / 5 83 04-0
- 15831 Mahlow
Am Lückefeld 87–91
Tel.: 0 33 79 / 35 67-0
- 55120 Mainz-Mombach
Rheinallee 128
Tel.: 0 61 31 / 7 32 28-0
- 68219 Mannheim-Mallau
Bohnenbergerstr. 17
Tel.: 06 21 / 8 78 76-0
- 68305 Mannheim-Waldhof
Waldstr. 2
Tel.: 06 21 / 76 51-0
- 80939 München-Freimann
Maria-Probst-Straße 50
Tel.: 0 89 / 3 22 09 12-0
- 08529 Plauen
Äußere Reichenbacher Str. 80
Tel.: 0 37 41 / 48 89-0
- 72760 Reutlingen
Emil-Adolff-Str. 18
Tel.: 0 71 21 / 3 45 37-0
- 18069 Rostock-Schutow
An den Griebensäulen 1
Tel.: 03 81 / 66 64 15-0
- 97424 Schweinfurt
Rudolf-Diesel-Straße 33
Tel.: 0 97 21 / 9 48 64-0
- 18439 Stralsund
Gustower Weg 1
Tel.: 0 38 31 / 27 59-0
- 24223 Schwentinental-Raisdorf
Klausdorfer Str. 28–32
Tel.: 0 43 07 / 82 42-0
- 70327 Stuttgart-Untertürkheim
Augsburger Str. 500
Tel.: 07 11 / 7 22 47-0
- 78048 Villingen-Schwenningen
Berliner Str. 19
Tel.: 0 77 21 / 98 25-0
- 15745 Wildau
Chausseestr. 1
Tel.: 0 33 75 / 52 48-0
- 58454 Witten
Brauckstr. 20
Tel.: 0 23 02 / 5 80 15-0

DRIVE-IN ARENA

Über **60-mal**
in Deutschland

- Bausteine, Naturstoffe und Gartenbaustoffe
- Bauchemie und Mörtelprodukte
- Trockenausbau
- Dämmstoffe und Isoliermaterial
- Haus- und Hofentwässerung
- Bedachung
- Leitern und Gerüste
- Bauholz
- Baugeräte



DAS INNOVATIVE EINKAUSKONZEPT: SCHNELL UND BEQUEM GROSSMENGEN KAUFEN.



REINFAHREN

- Einfach mit Ihrem Transporter oder Pkw mit Anhänger reinfahren
- Die Parkplatzsuche entfällt



AUFLADEN

- In einer Ladebucht halten und Produkte auswählen
- Produkte aufladen – die Fachberater helfen Ihnen gerne
- Riesige Auswahl an Baustoffen
- Handwerkerübliche Großmengen immer vorrätig
- Preisvorteil durch Großgebinde



RAUSFAHREN

- Ladung sichern (Sicherungsmaterial finden Sie an den DRIVE-IN Kassen)
- Zur Kasse fahren
- Produkte bezahlen

Wir wünschen eine gute Fahrt!



*Bodenplatten Delhi Grey,
weitere Infos auf Seite 27*

BAUHAUS Ihr Spezialist für Gartenbaumaterialien

Herausgeber & Druck:
Gemeinschaftswerbung der **BAUHAUS** Gesellschaften (vgl. www.bauhaus.info/gesellschaften oder
unter Tel. 0621 3905 1000)

BAUHAUS GmbH & Co. KG Rhein-Main-Neckar Gesellschaft für Bau- und Hausbedarf
Bohnenbergerstr. 17, 68219 Mannheim

Bestellprodukte und Sonderanfertigungen sind nicht vorrätig, aber kurzfristig lieferbar. Sonderanfertigungen und Sondermaße sind vom Umtausch ausgeschlossen. Modelländerungen, Farb- und Strukturabweichungen sowie Druckfehler vorbehalten. Preise gelten innerhalb der Prospektlaufzeit und sind Abholpreise einschl. MwSt., ohne Dekoration, Aufbau, Leuchtmittel. Grundpreise in Klammer. Aktuelle Preise zuzüglich möglicher Versandkosten und Verfügbarkeiten erfahren Sie unter www.bauhaus.info oder fragen Sie Ihren Fachberater.



PEFC zertifiziert

Dieses Produkt stammt
aus nachhaltig
bewirtschafteten Wäldern
und kontrollierten Quellen

PEFC™
PEFC/04-31-0946

www.pefc.de

Gültig bis 30.06.2023

OS 6263 - 13942529
EAN 2039425290008