



GLADIUS

Das selbstverriegelnde Korridorschloss mit Anti-Panik-Funktion



Art.-Nr. 271PS

- **Selbstverriegelung:** Das Abschließen mit Schlüssel wird überflüssig
- **Anti-Panikfunktion:** Durch Betätigung der Türklinke kann die verriegelte Tür von innen geöffnet werden
- Falle und Stulpe umlegbar: DIN Links und DIN Rechts verwendbar
- Stulpe austauschbar

Achtung!
Umlegen bzw. Austausch der Stulpe nur vor dem Einbau des Schlosses vornehmen.
Bei Umlegung des Fallenkopfes bitte auch Stulpe wenden!



GLADIUS

Das selbstverriegelnde Korridorschloss mit Anti-Panik-Funktion

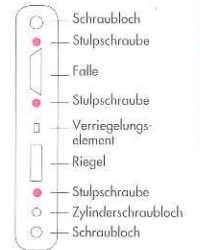


Art.-Nr. 271PS

Umlegen:

- Die drei Stulpschrauben lösen und Stulpe abnehmen (!Falle kann herausfallen!)
- a) Austauschstulpe anschrauben oder
b) Falle umlegen und gewendete Stulpe wieder anschrauben


Stulpe



„Gladius“
Das Sicherheits-
schloss



Türrichtungen:
DIN Rechts DIN Links



4 002730 109899



„Gladius“ Das Sicherheitschloss



GLADIUS

Das selbstverriegelnde Korridorschloss mit Anti-Panik-Funktion



„Gladius“
Das Sicher-
heitschloss

Art.-Nr. 271PS

- **Selbstverriegelung:** Das Abschießen mit Schlüssel wird überflüssig
- **Anti-Panikfunktion:** Durch Betätigung der Türklinke kann die verriegelte Tür von innen geöffnet werden
- Falle und Stulpe umlegbar: DIN Links und DIN Rechts verwendbar
- Stulpe austauschbar

Achtung:
Umlegen bzw. Austausch der Stulpe nur vor dem Einbau des Schlosses vornehmen.
Bei Umlegung des Fallenkopfes bitte auch Stulpe wenden!



GLADIUS

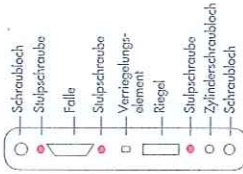
Das selbstverriegelnde Korridorschloss mit Anti-Panik-Funktion



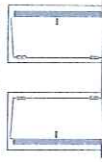
Art.-Nr. 271PS

- Umlegen:**
- Die drei Stulpschrauben lösen und Stulpe abnehmen (!Falle kann herausfallen!)
 - c) Austauschstulpe anschrauben oder b) Falle umlegen und gewendete Stulpe wieder anschrauben

Stulpe



Türrichtungen:
DIN Rechts DIN Links



„Gladius“ Das Sicherheitschloss

