

## Raindance Select

### Raindance Select E 120 3jet Handbrause

Oberflächen: **weiß/chrom** Artikelnummer: **26520400**

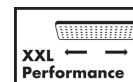


#### Beschreibung

##### Merkmale

- Brausekopfgröße: 120 mm
- komfortable Strahlartenumstellung durch Select-Taste
- Strahlart: RainAir, Rain, WhirlAir
- maximale Durchflussmenge (bei 3 bar): 16 l/min
- mit innenliegender Wasserführung
- ausspülbares Schmutzfangsieb
- Anschlussgewinde G 1/2
- Anschlussgröße: DN15
- für Durchlauferhitzer geeignet
- P-IX 28001/IB
- DVGW NW-6517CO0505
- ACS 13 ACC NY 092, valide jusqu'au 18.04.2018
- NF-375-M1-17/2
- WRAS 1312311
- Kiwa K6053\_Showers
- SVGW 1308-6178

#### Technologie



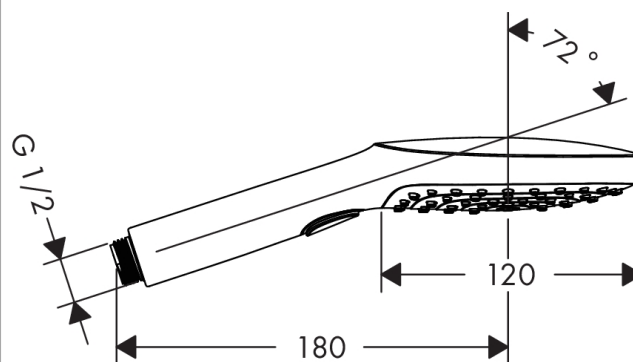
#### Designpreise



#### Produktabbildung



#### Maßzeichnung



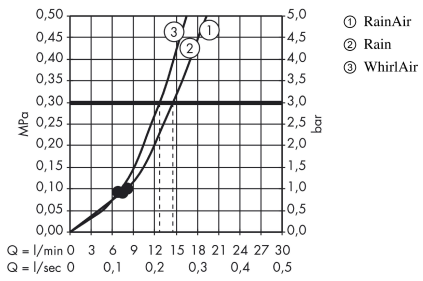
## Raindance Select

### Raindance Select E 120 3jet Handbrause

Oberflächen: **weiß/chrom** Artikelnummer: **26520400**



## Durchflussdiagramm



Die Verbrauchswerte wurden praxisnah mit den dazugehörigen Armaturen (Thermostat/Mischer/Unterputzventil) gemessen.

Raindance Select

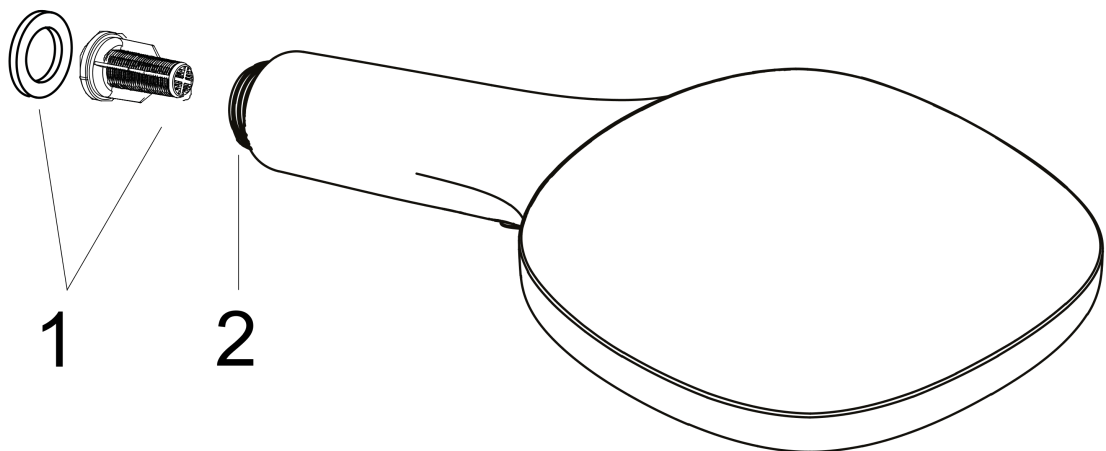
Raindance Select E 120 3jet Handbrause

Oberflächen: weiß/chrom Artikelnummer: 26520400



## Explosionszeichnung

Baujahr: >10/12



## Raindance Select

### Raindance Select E 120 3jet Handbrause

Oberflächen: **weiß/chrom** Artikelnummer: **26520400**



#### Ersatzteilliste

Baujahr: >10/12

Pos.	Beschreibung	Artikelnummer	PG	VE
1	Anschlußstutzen	93089000	5	1