

FICHA TÉCNICA DEL PRODUCTO

SMART+ Wifi Orbis Wall Bath IP44 400mm White TW

SMART+ WIFI ORBIS WALL BATH | Luminarias de techo y pared inteligentes para baño con tecnología wifi, IP44, Blanco Dinámico y regulables



Áreas de aplicación

- Baños

Beneficios del producto

- Instalación fácil y rápida

Características del producto

- Tipo de protección: IP44
- Controlable a través de la aplicación LEDVANCE SMART+ (con Android 8.0 o iOS 14.0 como mínimo)
- Control por voz disponible: Asistente de Google o Amazon Alexa
- Temperatura de color ajustable a través de la función Blanco Dinámico: 3.000...6.500 K
- Regulable
- Protocolo de red: WiFi



INFORMACIÓN TÉCNICA

DATOS ELÉCTRICOS

Potencia nominal	17,00 W
Tensión nominal	220...240 V
Frecuencia de red	50...60 Hz
Corriente nominal	74,000 mA
Corriente de encendido IP	2,3 A
T. corriente entrante T _{h50}	100 µs
Factor de potencia λ	> 0,90
Distorsión armónica total	< 20 %
Clase de protección	II
Modo de funcionamiento	External LED driver

Datos fotométricos

Flujo luminoso	800 lm
Flujo luminoso total de las fuentes de luz contenidas	1600 lm
Eficacia luminosa	45 lm/W
Temperatura de color	3000...6500 K
Tono de luz (denominación)	Blanco sintonizable
Índice de reproducción cromática Ra	> 80
Desviación estándar de ajuste de color	< 6 sdcn
Grupo de seguridad fotobiológica EN62778	RG0
Grupo de seguridad fotobiológica EN62471	RG0
Ángulo de radiación	110 °

DIMENSIONES Y PESO

Largo	400,00 mm
Ancho	70,00 mm
Alto	50,00 mm
Peso del producto	850,00 g

MATERIAL Y COLORES

Color del producto	Blanco
Color de carcasa	Blanco
Material del cuerpo	Steel
Material cobertura	Polycarbonate (PC)
Contenido mercurio	0.0 mg

APLICACIÓN Y MONTAJE

Margen de temperatura ambiente	-20...+40 °C
Temperatura de almacenamiento	-20...+80 °C
Tipo de conexión	Tornillo del terminal
Tipo de protección	IP44
Clase protección IK (resistencia g [PIM])	IK03
Regulable	Sí
Type of dimming [GMS]	WiFi
Tipo de montaje	Surface
Ubicación de montaje	Pared
Entorno de aplicación	Indoor
Módulo LED sustituible	no reemplazable
Con fuente de luz	Sí

Vida media

Duración L70/B50 @ 25 °C	30000 h
Número de ciclos de encendidos	15000

ILUMINACIÓN DE EMERGENCIA

Tipo de prueba de operación de emergencia	None
Interruptor de prueba integrado	No

CERTIFICADOS Y ESTÁNDARES




Normas	CE / UKCA
Temperatura de superficie limitada	No

Equipamiento / Accesorios

- Soporte de montaje incluido
- Tornillos y clavijas de montaje incluidos
- El control a través de la aplicación o el control de voz requiere un sistema de Smart home compatible
- Para el control a través de la aplicación LEDVANCE SMART+, se requiere un teléfono inteligente o tableta (con Android 8.0 o iOS 14.0 como

mínimo)

DESCARGAS

Documentos y certificados	
	User instruction
	Declarations Of Conformity CE
	Declarations Of Conformity UKCA

DATOS LOGÍSTICOS

Código de producto	Cantidad por caja (unidad/master)	Dimensiones (longitud x largo x altura)	Peso bruto	Volumen
4058075574236	Caja unitaria 1	63 mm x 100 mm x 460 mm	954.00 g	2.90 dm ³
4058075574243	Embalaje de envío 4	476 mm x 142 mm x 218 mm	4317.00 g	14.74 dm ³

El código de producto mencionado describe la cantidad mínima de unidades que puede ser comprada. Una unidad de transporte puede contener uno o más productos individuales. Cuando se realiza la compra, para las cantidades por favor ingrese una o varias unidades de envío.

Referencias / Enlaces

- Más información y preguntas frecuentes (FAQ) en www.ledvance.es/consumer/smart/faq

DESCARGO DE RESPONSABILIDAD

Sujeto a cambio sin aviso. Errores y omisiones exceptuadas. Asegurese de utilizar la version más reciente.