


FICHA TÉCNICA DEL PRODUCTO

SMART+ Wifi Decor Wood Pendant TW

Smart+ Wood | Luminarias de diseño Smart+ Decor con tecnología WiFi



Áreas de aplicación

- Zonas de entrada
- Salones
- Dormitorios
- Oficinas

Beneficios del producto

- Diseño elegante

Características del producto

- Temperatura de color ajustable a través de la función Blanco Dinámico: 3.000...6.500 K
- Controlable a través de la aplicación LEDVANCE SMART+ (con Android 8.0 o iOS 14.0 como mínimo)
- Control por voz disponible: Asistente de Google o Amazon Alexa
- Luminaria decorativa
- Material de la carcasa: metal y madera



INFORMACIÓN TÉCNICA

DATOS ELÉCTRICOS

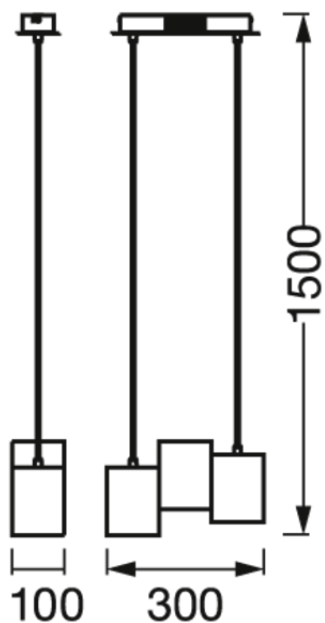
Potencia nominal	21,00 W
Tensión nominal	220...240 V
Frecuencia de red	50...60 Hz
Corriente nominal	107,000 mA
T. corriente entrante T _{h50}	1900 µs
Max. number of luminaires per miniature circuit breaker B16	30
Máx. número de luminarias por disyuntor C16	51
Factor de potencia λ	$\geq 0,7$
Distorsión armónica total	< 20 %
Clase de protección	II

Datos fotométricos

Flujo luminoso	1200 lm
Flujo luminoso total de las fuentes de luz contenidas	1950 lm
Eficacia luminosa	57 lm/W
Temperatura de color	3000...6500 K
Tono de luz (denominación)	Blanco sintonizable
Índice de reproducción cromática Ra	> 80
Desviación estándar de ajuste de color	< 6 sdcn
Valor del Flickering Pst LM	-
Valor del efecto del estroboscópico SVM	-
Grupo de seguridad fotobiológica EN62778	RG0
Grupo de seguridad fotobiológica EN62471	RG0

DIMENSIONES Y PESO

Largo	300,00 mm
Ancho	100,00 mm
Alto	1500,00 mm
Peso del producto	1900,00 g



MATERIAL Y COLORES

Color del producto	Negro
Color de carcasa	Negro
Material del cuerpo	Madera
Test filamento incand. según IEC 60695-2-12	650 °C
Contenido mercurio	0.0 mg

APLICACIÓN Y MONTAJE

Margen de temperatura ambiente	-20...+40 °C
Tipo de conexión	Terminal, 2-Polos (L, N)
Tipo de protección	IP20
Regulable	Sí
Type of dimming [GMS]	WiFi
Tipo de montaje	Surface
Entorno de aplicación	Indoor
Módulo LED sustituible	no reemplazable
Con fuente de luz	Sí

Vida media

Duración L70/B50 @ 25 °C	30000 h
--------------------------	---------

Número de ciclos de encendidos	15000
--------------------------------	-------

CERTIFICADOS Y ESTÁNDARES

Normas	CE / UKCA
Temperatura de superficie limitada	No
Seguro contra balonazos	No





DATOS ADICIONALES DEL PRODUCTO

Pie de pág. usado solo para el producto	Restablece los ajustes por defecto encendiendo el producto durante tres segundos y apagándolo durante tres segundos y repitiendo esta operación cinco veces.
---	--

Equipamiento / Accesorios

- Para el control a través de la aplicación LEDVANCE SMART+, se requiere un teléfono inteligente o tableta (con Android 8.0 o iOS 14.0 como mínimo)
- Accesorios de montaje y conexión completos incluidos

DESCARGAS

Documentos y certificados	
	User instruction
	Installation guide
	Declarations Of Conformity CE
	Declarations Of Conformity UKCA

DATOS LOGÍSTICOS

Código de producto	Cantidad por caja (unidad/master)	Dimensiones (longitud x largo x altura)	Peso bruto	Volumen
4058075757462	Caja unitaria 1	152 mm x 282 mm x 363 mm	2088.00 g	15.56 dm ³
4058075757479	Embalaje de envío 4	385 mm x 325 mm x 590 mm	9213.00 g	73.82 dm ³

El código de producto mencionado describe la cantidad mínima de unidades que puede ser comprada. Una unidad de transporte puede contener uno o más productos individuales. Cuando se realiza la compra, para las cantidades por favor ingrese una o varias unidades de envío.

Referencias / Enlaces

- Más información y preguntas frecuentes (FAQ) en www.ledvance.es/consumer/smart/faq
-

DESCARGO DE RESPONSABILIDAD

Sujeto a cambio sin aviso. Errores y omisiones exceptuadas. Asegurese de utilizar la version más reciente.