

Ultrament®



**Trockenbau – Einfach gestalten.
Garantiert!**

Ultrament – 40 Jahre Kompetenz gegen Feuchtigkeit

BAUPLATTEN Do it – einfach unschlagbar

Mit unserem Trockenbau-Sortiment bieten wir Ihnen die Möglichkeit, einfach, schnell und sicher Ihre Projekte zu verwirklichen.

Ob das Renovieren von Badezimmern, das Verkleiden von Badewannen oder auch das Bauen von Möbeln – mit dem Ultrament Trockenbau-Sortiment stehen Ihnen alle Möglichkeiten offen.



Inhalt

Inhalt

Was ist die Bauplatte Do it? 4 – 5

Produkte

Bauplatten

- Ultrament Bauplatte Do it 6 – 7
- Ultrament Rohrkasten 8
- Ultrament U-Rohrkasten 9
- Ultrament Flexplatte 10

Abdichten & Kleben

- Ultrament Dichtfolie 12
- Ultrament Fertigkleber 13
- Ultrament Sanitärdichtband 14
- Ultrament Armierungsgewebe 15
- Ultrament Klebe und Dichtpower 16
- Ultrament Montagekleber 17

Zubehör

- Ultrament Schlagdübel 18
- Ultrament Montageteller 19
- Ultrament Montageanker 20
- Ultrament Montagewinkel 21
- Ultrament Verbindungselement 22

Duschboards/WC Set

- Ultrament Duschboard Allgemein 23
- Ultrament Duschboard Punktablauf 24
- Ultrament Duschboard Linienabfluss 25
- Ultrament Ablauf 26
- Ultrament Abdichtungsset 27
- Ultrament Bauplatten WC Set 28 – 29

Einsatzmöglichkeiten der Bauplatte Do it 30 – 33

Einsatzmöglichkeiten des Bauplatten WC Sets 34 – 35

Welche Bauplatte ist die richtige für welches Projekt? 36 – 37

Ultrament System-Kompetenz 38

Ultrament Produktsegmente 39



Die Ultrament Bauplatte Do it

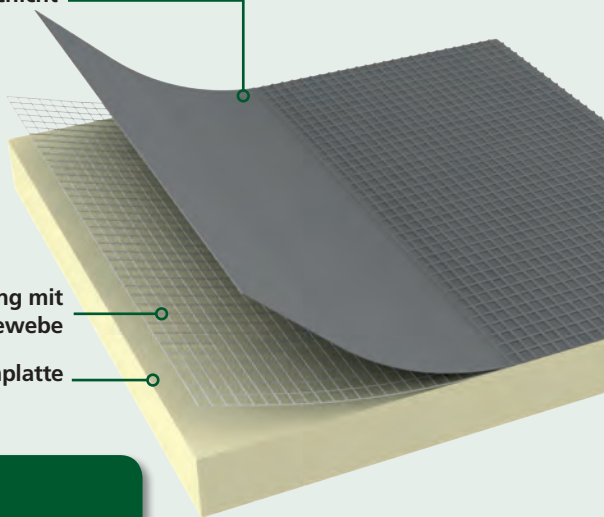
Mit der Ultrament Bauplatte Do it lassen sich schnell und einfach viele Projekte im Haus realisieren, wie z. B. das Erstellen von Fußböden, Wandflächen, Trennwänden, Regalen und Waschtischverkleidungen. Sie ist auch ideal zum Ausgleichen von Wandvorsprüngen sowie zum Erstellen von Verkleidungen. Durch ihren Kern aus extrudiertem Hartschaum (XPS) und die beidseitige Beschichtung mit eingearbeitetem Glasfasergewebe ist sie der ideale Untergrund für Spachtel, Putze und Fliesen.

- Extrem leicht und sehr stabil
- Sehr einfach zu verarbeiten
- Keine Grundierung notwendig – direkt verputz-, verspachtel- und befliesbar
- Kunststoffvergütete mineralische Oberfläche
- Staubt nicht beim Zuschneiden
- Schimmelresistent & wasserdicht
- Einfach verkleben
- Wärmeleitfähigkeit: WLG 37

Bauplatte Do it



Spezialmörtelschicht




Armierung mit
Glasfasergewebe

XPS Hartschaumplatte

Tipp

Die Ultrament Bauplatte Do it gibt es in verschiedenen Längen und Stärken (siehe Seiten 6 – 7).

Ultrament



Ultrament Bauplatte Do it


Einfaches und flexibles Gestalten – mit der Ultrament Bauplatte Do it stehen alle Möglichkeiten offen.



**Ultrament
BAUPLATTE Do it**

 Abmessung	4 mm Stärke	6 mm Stärke	10 mm Stärke	20 mm Stärke	30 mm Stärke
120 cm x 60 cm	X	X	X	X	X
260 cm x 60 cm	–	–	X	X	X

Produkte



Werkzeug: Cutter, alternativ Hand-, Stich- oder Kreissäge

Anwendung: Innenbereich




Ultrament Klebe und Dichtpower ist ideal zum Verkleben der Ultrament Bauplatte Do it.

40 mm Stärke	50 mm Stärke
X	X
X	X

Tipp

Welche Bauplatte ist die richtige für welches Projekt? Die Antwort finden Sie auf den Seiten 32–33.



Werkzeug: Cutter, alternativ Hand- oder Stichsäge

Anwendung: Innenbereich

Ultrament Rohrkasten

Der Ultrament Rohrkasten ist aus demselben Material wie die Ultrament Bauplatte Do it und hat somit auch die gleichen Eigenschaften. Die Ultrament Rohrkästen sind ideal, um schnell und einfach Rohre in Ecken zu verkleiden.



Kantenlänge	Länge 1,20 m	Länge 2,60 m
10 x 10 cm	X	X
15 x 15 cm	X	X
20 x 20 cm	X	X
30 x 30 cm	–	X
20 x 40 cm	–	X

Werkzeug: Cutter, alternativ Hand- oder Stichsäge

Anwendung: Innenbereich

Bauplatten

Ultrament U-Rohrkasten

Der Ultrament U-Rohrkasten ist aus demselben Material wie die Ultrament Bauplatte Do it und hat somit die gleichen Eigenschaften. Er ist ideal, um Rohre an Wänden von drei Seiten zu verkleiden.



**Ultrament
ROHRKASTEN
U-Form**

Kantenlänge	Länge 1,20 m
8 x 12 x 8 cm	X
20 x 20 x 20 cm	X

Werkzeug: Cutter, alternativ Hand- oder Stichsäge

Anwendung: Innenbereich



Ultrament Flexplatte

Mit der Ultrament Flexplatte lassen sich schnell und einfach viele Projekte im Haus realisieren, bei denen es um Rundungen geht. Durch ihren Kern aus extrudiertem Hartschaum (XPS) und die beidseitige Beschichtung mit eingearbeitetem Glasfasergewebe ist sie der ideale Untergrund für Spachtel, Putze und Fliesen.

- Extrem leicht – sehr einfach zu verarbeiten
- Keine Grundierung notwendig – direkt verputz-, verspachtel- und befliesbar
- Bereits vorgeschritten für eine einfache Verarbeitung
- Kunststoffvergütete mineralische Oberfläche
- Beidseitige Gewebeeinlage
- Staubt nicht beim Zuschneiden
- Schimmelresistent & wasserdicht
- Einfach verkleben




**Ultrament
FLEXPLATTE**



120 cm
x
60 cm




20 mm



Podest und Badewanne verkleiden

Gerade für die Rundungen ist die Ultrament Flexplatte ideal. Einfach die Flexplatte auf das benötigte Maß zuschneiden und in Form bringen.





Inhalt: 3 kg
Reichweite: bis zu 2,5 m ²
Trockenzeit: ca. 12 Std.
Werkzeuge: Rolle, Pinsel, Kelle, Glätte
Verbrauch: ca. 1,2 kg/m ²
Anwendung: Innenbereich

Ultrament Dichtfolie

Badezimmer und andere Feuchträume benötigen einen besonderen Schutz unter der Oberfläche, damit der Untergrund vor dem Eindringen von Feuchtigkeit langfristig geschützt wird.

Ultrament Dichtfolie ist eine flexible Abdichtung und dient zur Herstellung einer wasserundurchlässigen Verbundabdichtung.

- Gebrauchsfertig
- Flexibel
- Rissüberbrückend
- Roll- und spachtelbar
- Lösemittelfrei

Anwendbar auf:

Beton, Mauerwerk, Putz, Gipskartonplatten, Bauplatten, festhaftende und mit Ultrament Haftgrund grundierete Fliesenflächen.



Zum Abdichten von z. B. Ecken oder Rohrdurchführungen benötigen Sie noch das Ultrament Sanitärabdichtband.

Inhalt: 3 kg

Reichweite: bis zu 1,2 m²

Trockenzeit: mind. 24 Stunden

Werkzeuge: Zahnpachtel

Verbrauch: ca. 2,5 kg/m²

Anwendung: Innenbereich




Ultrament Fertigkleber

Um die Verarbeitung von der Ultrament Bauplatte Do it so einfach wie möglich zu machen und damit es am Ende auch perfekt sitzt, einfach den Ultrament Fertigkleber verwenden.

- Gebrauchsfertig
- Elastisch
- Dispersionskleber
- Lösemittelfrei
- Fußbodenheizungsgeeignet

Anwendbar auf:

Ultrament Bauplatte Do it, Beton, Gasbeton, Putz, Mauerwerk, Gipskarton, Gipsfaserplatten, mörtelkaschierte Holzspanplatten, Faserzementplatten und alte keramische Beläge.



Wenn es ohne Schrauben und Bohren gehen soll, dann können Sie die Ultrament Bauplatte einfach mit dem Ultrament Fertigkleber festkleben.



Inhalt: 10 cm x 5 m

Werkzeug: Cutter, Schere

Anwendung: Innenbereich



Ultrament Sanitär dichtband

Um Badezimmer und andere Feuchträume perfekt abzudichten, müssen auch Anschluss- und Eckfugen, Rohrdurchführungen und Bodenabläufe abgedichtet werden. Das Ultrament Sanitär dichtband ist aufgrund seiner Elastizität hervorragend dafür geeignet.


- Wasserdicht
- Reißfest
- Dehnfähig

Anwendbar auf:

Beton, Mauerwerk, Putze, Estriche, Bauplatten, Gipskartonplatten, grundierete Fliesen etc.



Ideal in Kombination mit Ultrament Dichtfolie.



Inhalt: 12,5 cm x 12 m

Werkzeug: Cutter, Schere

Anwendung: Innen- und Außenbereich




Ultrament Armierungsgewebe

In jedem Gebäude können durch unterschiedliche Baustoffe oder Bewegungen Spannungen auftreten, die zu Rissbildung führen können. Diese Risse können einfach vermieden werden, indem das Ultrament Armierungsgewebe verwendet wird.

- Reißfest
- Zuglastverteilend
- Als Verstärkungseinlage nach DIN 18195 Teil 6

Anwendbar auf:

Beton, Mauerwerk, Putz, Gipskartonplatten, Bauplatten und festhaftenden und mit Ultrament Haftgrund grundierten Fliesenflächen.



Ideal in Kombination mit der Ultrament Bauplatte Do it.



Farbton Kristallklar

Farbton Grau

Inhalt: 290 g / kristallklar,
470 g / grau

Trockenzeit: ca. 2 – 3 mm / Tag

Hautbildungszeit: nach ca. 20 Minuten

Werkzeuge: Kartuschenpistole

Anwendung: Innen- und Außenbereich

Ultrament Klebe und Dichtpower

3in1 – Kleben, Dichten & Füllen! Oft braucht man einfach ein Produkt, was mehr kann. Ultrament Klebe und Dichtpower ist vielseitig einsetzbar – ideal zur Verklebung der Ultrament Bauplatte Do it sowie zum Ausbilden von Anschluss- und Stoßfugen.

- MS-Polymer-Basis
- Dauerelastisch
- UV-beständig
- Überstreichbar
- Anwendbar auf feuchtem Untergrund & unter Wasser

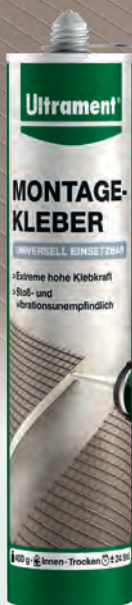
Anwendbar auf:

Beton, Putz, Mauerwerk, Ultrament Bauplatte Do it, Gipskartonplatten, lackiertes und nicht lackiertes Metall, Glas, Kunststoffe etc.

Tipp

Die Verklebung ist für ca. 10 Minuten korrigierbar.

Produkte



Farbton Weiß



Inhalt: 400 g Kartusche,
1 kg

Trockenzeit: ca. 24 Std.

Werkzeuge: Kartuschenpistole,
Zahnschachtel

Anwendung: Innen- und Außenbereich

Ultrament Montagekleber

Warum schrauben oder bohren, wenn man doch einfach kleben kann? Manchmal ist Kleben einfach einfacher!

Der Ultrament Montagekleber ist universell einsetzbar und klebt fast alles zusammen.

- Hohe Anfangsklebkraft
- Stoß- und vibrationsunempfindlich
- Lösemittelfrei
- Überstreichbar

Anwendbar auf:

Beton, Mauerwerk, Putz, Gipskartonplatten, Bauplatten, X-Board, festhaftende und mit Ultrament Haftgrund grundierete Fliesenflächen.

Tip

Ideal zum Verkleben des Ultrament X-Board.



Inhalt: 5 Stück / Beutel

Anwendung: Innenbereich




Ultrament Schlagdübel

Ultrament Schlagdübel sind ideal zur Befestigung und Fixierung der Ultrament Bauplatte Do it. Das Material besteht aus hochwertigem und schlagfestem Kunststoff und ist für Putzhaftungen geeignet.

- Garantiert einen sicheren Halt
- Einfach in der Anwendung

Anwendbar für:

Ultrament Bauplatte Do it und X-Board



Ideal in Kombination mit der Ultrament Bauplatte Do it.



Inhalt: 10 Stück / Beutel

Anwendung: Innenbereich




Ultrament Montageteller

Ultrament Montageteller sind ideal zum Befestigen der Verschraubung der Ultrament Bauplatte Do it auf der Unterkonstruktion. Er sorgt für eine gleichmäßige Verteilung des Anpressdruckes.


- Garantiert einen sicheren Halt
- Einfach in der Anwendung

Anwendbar für:

Ultrament Bauplatte Do it und X-Board



Ideal in Kombination mit der Ultrament Bauplatte Do it.



Inhalt: 2 Stück / Beutel

Anwendung: Innenbereich


Ultrament Montageanker

Ideal zum Fixieren der Ultrament Bauplatte Do it ab einer Stärke von 20 mm auf nahezu allen Untergründen.

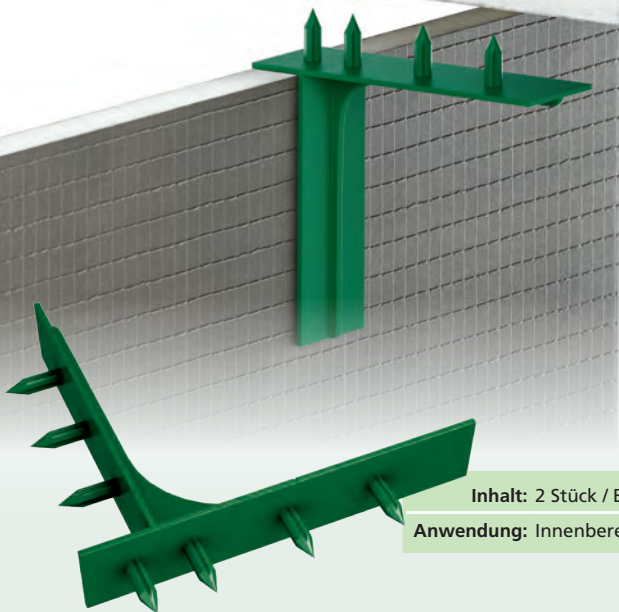
- Garantiert einen sicheren Halt
- Einfach in der Anwendung

Anwendbar für:

Ultrament Bauplatte Do it und X-Board



Ideal in Kombination mit der Ultrament Bauplatte Do it.



Inhalt: 2 Stück / Beutel

Anwendung: Innenbereich


Ultrament Montagewinkel

Zur schnellen Verbindung und Fixierung der Ultrament Bauplatte Do it ab einer Stärke von 20 mm sowie der Ultrament Rohrkästen.

- Garantiert einen sicheren Halt
- Einfach in der Anwendung

Anwendbar für:

Ultrament Bauplatte Do it und X-Board



Ideal in Kombination mit der Ultrament Bauplatte Do it.



Inhalt: 2 Stück / Beutel

Anwendung: Innenbereich


Ultrament Verbindungselement

Zur schnellen Verbindung und Fixierung der Ultrament Bauplatte Do it ab einer Stärke von 20 mm sowie der Ultrament Rohrkästen.


- Garantiert einen sicheren Halt
- Einfach in der Anwendung

Anwendbar für:

Ultrament Bauplatte Do it und X-Board



Ideal in Kombination mit der Ultrament Bauplatte Do it.



Ultrament Duschboard

Die Ultrament Duschboards machen eine professionelle Badsanierung einfach. Durch das extrem leichte Gewicht kann das Duschboard ohne Probleme selbst eingebaut werden. Die Abdichtung ist werkseitig bereits aufgetragen, sodass das Duschboard direkt befließt werden kann. Auch die sonst sehr schwierige Spachtelung eines Gefälles erübrigt sich, da dieses bereits im Duschboard integriert ist. Trotz einer geringen Einbauhöhe bietet das Board höchste Druckfestigkeit und extreme Stabilität.

- Einfacher Einbau
- Direkt befliesbar – Abdichtung bereits aufgetragen
- Gefälle bereits integriert
- Integrierter Ablauf bei dem Ultrament Duschboard Rinnenablauf
- Geringes Gewicht
- Rollstuhlbefahrbar
- Individuelle Boards bis zu einer Größe von 150 x 150 cm


Je nach Ihrem Geschmack wählen Sie den klassischen Punktablauf oder den modernen Rinnenablauf.

Tipp

Eine Broschüre zu den Ultrament Duschboards gibts online: www.ultrament.de



Ultrament



Ultrament Duschboard mit Punktablauf


Mit dem Ultrament Duschboard können Sie schnell und einfach eine bodenebene Dusche erhalten. Ein barrierefreies Duschvergnügen ist somit garantiert. Durch den Kern aus extrudiertem Hartschaum (XPS) und der blauen Abdichtung ist

das Duschboard wasserundurchlässig. Sogar das Gefälle ist bereits integriert.



**Ultrament
DUSCHBOARD
Punktablauf**

Formate	Stärke in mm
900 x 900 mm	40 mm
1000 x 1000 mm	40 mm
1200 x 900 mm	40 mm
1200 x 1200 mm	40 mm
1800 x 900 mm	40 mm




Ultrament Duschboard mit Rinnenablauf

Das Ultrament Duschboard mit Rinnenablauf ist ebenfalls aus extrudiertem Hartschaum (XPS) hergestellt und bietet die gleichen Vorteile wie das

Ultrament Duschboard mit Punktablauf. Allerdings ist der Ablauf hier bereits integriert.



Ultrament
DUSCHBOARD
Rinnenablauf

Formate	Stärke in mm 
900 x 900 mm	75 mm
1200 x 900 mm	78 mm
1200 x 1000 mm	78 mm



senkrecht



waagrecht

Ultrament Ablauf

Passend zu dem Ultrament Duschboard mit Punktablauf gibt es den Ultrament Abfluss waagrecht oder senkrecht – je nachdem, was beim Einbau benötigt wird.

So wird der Anschluss an Ihr Abflusssystem spielend einfach.

- Herausnehmbarer Geruchsverschluss
- Rostrahmen aus Edelstahl, stufenlos höhenverstellbar (10 – 15 mm)
- Ablaufleistung beträgt 0,8 l/s

Tipp

Der Ultrament Ablauf ist die perfekte Ergänzung zum Ultrament Duschboard mit Zentralabfluss.



Ultrament Abdichtungsset

Das Ultrament Abdichtungsset enthält alle wichtigen Materialien zum Einbau der Ultrament Duschboards – geeignet für jede zu verbauende Größe.

Enthält

- Dichtungsschlämme
- Fugenband
- Zwei Innenecken

Tipp


Das Ultrament Abdichtungsset ist die perfekte Ergänzung zum Ultrament Duschboard.



Bauplatten WC Set

Das Ultrament Bauplatten WC Set ist ein vorbereitetes Montageelement zur Verkleidung der WC-Vorwandinstallation. Mit einer Breite von 60 cm ist es sehr leicht auf die entsprechenden Bedürfnisse anpassbar. Die bereits zugeschnittenen Platten haben eine zusätzliche Druckpunktverstärkung im Bereich der WC-Auflage. Auch sind bereits alle Aussparungen für Leitungen und Halterungen vorhanden.

Die Befestigung erfolgt entweder mit Ultrament Klebe und Dichtpower oder mit den im Set enthaltenen Montageteilern und Schnellbauschrauben.





- Inhalt:**
- 1 x Platte 60 cm x 120 cm x 20 mm
 - 3 x Platte 60 cm x 120 cm x 20 mm
 - 20 x Montageteller
 - 20 x Schnellbauschraube

Werkzeug: Cutter, alternativ Hand-, Stich- oder Kreissäge

Anwendung: Innenbereich



Ultrament Klebe und Dichtpower ist ideal zum Verkleben der Ultrament Bauplatte WC.



Tipp

Infos über die Montageteller finden Sie auf der Seiten 19.

Einsatzmöglichkeiten der Bauplatte Do it



Rohre und Leitungen verkleiden

- › Vorgefertigte Rohrkästen (L- und U-Form) gibt es in verschiedenen Breiten und Längen (siehe Seiten 8 – 9).
- › Einfach Verkleben mit Ultrament Klebe und Dichtpower.
- › Direkt verputzen oder befliesen.

So einfach geht's



Ablagen bauen

- Einfaches und staubfreies Zuschneiden auf die benötigten Maße.
- Bauplatte Do it mit Ultrament Klebe und Dichtpower verkleben.
- Ggf. in den Ecken Ultrament Sanitärabdichtband in die Ultrament Dichtfolie einarbeiten.



Podest und Badewanne verkleiden


- Gerade für die Rundungen ist die Ultrament Flexplatte ideal. Einfach die Flexplatte auf das benötigte Maß zuschneiden und in Form bringen.
- Stoßkanten mit Ultrament Klebe und Dichtpower verkleben. Zur Sicherheit die Stoßfugen mit Ultrament Armierungsgewebe verstärken. Ggf. mit Ultrament Sanitärabdichtband abdichten. Hierzu das Sanitärabdichtband in die Ultrament Dichtfolie einlegen.
- Die Ultrament Bauplatten können direkt verputzt oder beflieselt werden.



Böden ausgleichen

- Große Unebenheiten, Risse und Löcher mit einer geeigneten Bodenspachtelmasse ausgleichen.
- Ultrament Bauplatte Do it auf den Untergrund schrauben oder verkleben. Die Übergänge mit Ultrament Armierungsgewebe verstärken.
- So erhält man einen perfekten Untergrund für das Verlegen von Fliesen.

So einfach geht's



Wände ausgleichen

- › Einfach und schnell glatte Wandflächen schaffen.
- › Schnelles Verschrauben oder Verkleben – Übergänge einfach mit Ultrament Armierungsgewebe verstärken.
- › Direkt verputzen oder befliesen.

Raumteiler bauen


- › Einfaches und staubfreies Zuschneiden auf die benötigten Maße.
- › Bauplatte Do it mit Ultrament Klebe und Dichtpower auf die Unterkonstruktion kleben.
- › Stoßfugen mit Ultrament Armierungsgewebe verstärken.
- › Direkt verputzen oder befliesen.

Bodenebenes Duschen

- › Duschboard mit Fliesenkleber auf den vorbereiteten Untergrund aufkleben.
- › Übergänge und Eckbereiche mit dem Ultrament Abdichtungssset abdichten.
- › Das Duschboard kann direkt befliesen werden – eine weitere Abdichtung ist nicht erforderlich.

9**9.1** Montage von Spülsystem**Das Bauplatten WC Set**

› Vorwandinstallation verkleiden. In wenigen Schritten ist die Vorwandinstallation verkleidet, sodass direkt gefliest werden kann.

**9.2** Bauplatten WC Set auspacken**9.4** Seiten ankleben**9.3** Spülknopf ausmessen und ausschneiden**9.5** Vorderplatte ankleben**So einfach geht's**



9.6 Montagetafel anschrauben



9.9 WC anschrauben/abdichten



9.7 Direkt befliesen



› Fertig



9.8 Abdichten mit Silikon



Tipp

Infos über das Bauplatten WC Set finden Sie auf den Seiten 28 – 29 oder online: www.ultrament.de



Welche Bauplatte ist die richtige für welches Projekt?

Badewanne verkleiden

Raumteiler

Böden ausgleichen

Wände ausgleichen

Wände ausgleichen oberhalb eines Fliesenspiegels

Ständerwerk beplanken

Podest

Wände, Decken und Böden dämmen

Treppen sanieren

Möbel & Regale

Waschtisch

Küchenarbeitsplatte

Blumentöpfe/-kästen

Übersicht



Plattenstärke /mm/

4	6	10	20	30	40	50
			X	X	X	X
			X	X	X	X
			X	X	X	X
X	X	X	X	X	X	X
X	X	X	X	X	X	X
			X	X	X	X
				X	X	X
		X	X	X	X	X
			X	X	X	X
				X	X	X
						X
						X
			X	X	X	X

Ultrament®



Unsere Ultrament System-Kompetenz

Die Ultrament Produkte in unserem Schimmel- Stopp-System sind alle aufeinander abgestimmt um Ihnen den bestmöglichen Schutz vor Schimmelneubildung* zu bieten.

Dafür stehen wir mit unserer jahrzehntelangen Erfahrung und Kompetenz.

Bei Fragen oder Problemen können Sie sich jederzeit an unseren zertifizierten Experten und Schimmelsachverständigen wenden:

0180-20 00 08 84**

Mo. bis So. von
7:30 – 22:00 Uhr

**0,06€ je Anruf aus dem deutschen Festnetz, ggf. abweichende Preise aus dem Mobilfunk.



*Um Schimmel dauerhaft zu vermeiden muss die Ursache des Schimmelbefalls (z. B. baulicher Mangel, zu hohe Raumluftfeuchte) behoben werden. Hinweise und Tipps hierzu entnehmen Sie bitte unserer Schimmelstopp-Broschüre am Regal oder als Download auf unserer Webseite www.ultrament.de

Ultrament System-Kompetenz



Ultrament Produktsegmente

Ultrament ist Experte in Sachen Feuchteschutz.

Alle Ultrament Produkte schützen vor Feuchtigkeit. Ob im Innen- oder Außenbereich, vom Keller bis zum Dach, Ultrament bietet das richtige Produkt für alle Fälle.

Sie wollen mehr über die Ultrament Produktsegmente erfahren? Detaillierte Infos finden Sie unter www.ultrament.de

Unter anderem zu den Themen:

Trockenbau



Abdichtung




Holzschutz



Schimmelstopp



Wandgestaltung



Produktsegmente



Ultrament®

Service-Hotline:

0180-20 00 08 84*

Mo. bis So. von 7:30 – 22:00 Uhr

*0,06 € je Anruf aus dem deutschen Festnetz,
ggf. abweichende Preise aus dem Mobilfunknetz

Händlerfeld:

BAUHAUS®

Ultrament GmbH & Co. KG

Müllerstraße 8 · D-46242 Bottrop

Tel.: +49 (0)2041 69 09 0

Fax: +49 (0)2041 69 09-52

info@ultrament.de

www.ultrament.de

MC-Bauchemie

Hagackerstrasse 10 · CH-8953 Dietikon

Tel.: +41 (0)44-740 05 10

