

DE Datenblatt

LED Lichtleiste move² mit tauschbarer LED-Röhre



Energieeffiziente Lichtleiste mit austauschbarem LED-Leuchtmittel

Montagefreundlich und ressourcenschonend
Montage an Wand, Decke und Unterbau.



Montageart: Aufbau, Wand/Decke/Unterbau
Farbe: weiß
Material: Stahl / PC

Art.Nr.		EAN
2498.00009.0189	S 9W	9008954463729
2498.00018.0189	M 18W	9008954463736
2498.00023.0189	L 24W	9008954463743

Elektrik

Lichtquelle: LED Tube (austauschbar)
LED-Lebensdauer: L70/B50 (25°C) 25.000 Std.
Leistung: 9W 18W 24W
Lichtstrom: 1000lm 2010lm 2590lm (φ_{use} 360°)
Farbwiedergabe: CRI >80
Ähnlichste Farbtemperatur: 4000K
Lichtaustritt: direkt
Symmetrie: symmetrisch
Abstrahlwinkel: 110°
Dimmbar: nein
Betriebsgerät: Lichtquelle austauschbar
Anschlussspannung: 220 - 240V AC / 50Hz
Leuchtenanschluss: Schraubklemme 3-polig, max. 2,5mm²

Montage + Anschluss

- > Netzspannung unterbrechen
- > Kunststoffabdeckungen beiderseits abnehmen
- > LED Röhre herausnehmen
- > Kabel in vorgesehene Öffnungen bei Leuchte einführen
- > Leuchte lt. Skizze anschließen
- > LED Röhre wieder einsetzen (L/N Markierung beachten)
- > Kunststoffabdeckungen beiderseits aufstecken
- > Netzspannung einschalten

Gehäusedaten

Farbe: weiß
Material Gehäuse: Stahlblech/Polycarbonat

Schutztechnik

Schutzart: IP 20
Schutzklasse: SK I - Schutzleiteranschluss
Temperaturbereich: -20°C bis +40°C

Zubehör

Schrauben und Dübel

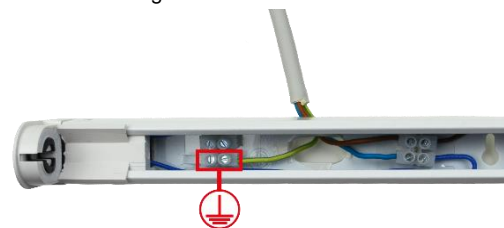
Abmessungen

S 9W	lxbxh	610x32x53mm
M 18W	lxbxh	1220x32x53mm
L 24W	lxbxh	1520x32x53mm

Störungen

- > Spannung prüfen
- > Anschluss prüfen
- > Leitung prüfen

Kabeleinführung:



Dieses Produkt enthält eine Lichtquelle der Energieeffizienzklasse **E** (2498000090189-L, 2498000180189-L, 2498000230189-L)

Die Gerätesicherheit wird nur gewährleistet, wenn die Sicherheits- und Gebrauchsvorschriften eingehalten werden.

Dieses Produkt darf nur für den konzipierten Einsatz verwendet werden - jeder andere Einsatz ist als unsachgemäß und gefährlich zu betrachten. Die Installation darf nur von Fachpersonal unter Einhaltung der geltenden anlagentechnischen Vorschriften durchgeführt werden. Die Netzspannung ist vor der Installation oder jedem anderen Eingriff am Gerät zu unterbrechen. Das Gerät darf nicht umgerüstet werden. Jegliche Umrüstung macht die Garantie ungültig und kann das Produkt gefährlich machen.

CS List
LED Světelná lišta move² s vyměnitelnou LED trubici

Energeticky úsporná světelná lišta s vyměnitelnou LED žárovkou

Snadná montáž a úspora zdrojů

Jednoduchá montáž na stěnu/strop či nábytek.



Způsob montáže: Na omítku, stěnu/strop či nábytek
 Barva: bílá
 Materiál: přeložený ocelový plech / polykarbonát

E2 číslo:			EAN	
2498.00009.0189	S 9W		9008954463729	
2498.00018.0189	M 18W		9008954463736	
2498.00023.0189	L 24W		9008954463743	

Techn. Data

Světelným zdrojem:	LED Tube (vyměnitelná)
Životnost:	L70/B50 (25°C) 25.000 hodin
Výkon:	9W 18W 24W
Světelný tok:	1000lm 2010lm 2590lm (φ_{use} 360°)
Reprodukce barev:	CRI >80
Barva světelného zdroje:	4000K
Svícení:	přímé
Symetrie:	symetrická
Úhel svícení:	110°
Stmívatelné:	ne
Předřadným přístrojem:	vyměnitelný zdroj světla
Napětí:	220 - 240V AC / 50Hz
Připojení svítidla:	Svorkovnice 3-pólová, max. 2,5mm ²

Montáž + Přípojka

- > Přerušte síťové napětí
- > Odstraňte plastové kryty na obou stranách
- > Vyjměte LED trubici
- > Zasuňte kabel do příslušných otvorů na svítidle
- > Připojte lampu podle náčrtu
- > Znovu vložte LED trubici (sledujte označení L/N)
- > Připevněte plastové kryty na obě strany
- > Zapněte síťové napětí

Materiál

Barva:	bílá
Tělo světla:	přeložený ocelový plech / polykarbonát


Ochrana

Stupeň krytí:	IP 20
Třída ochrany:	SK I Připojení ochranného vodiče
Teplotní rozsah:	-20°C bis +40°C

Příslušenství

Šrouby a hmoždinky

Schématu kabel:



Tento výrobek obsahuje světelný zdroj s třídou energetické účinnosti **E** (2498000090189-L, 2498000180189-L, 2498000230189-L)

Rozměry

S 9W	délka/šířka/výška	610x32x53mm
M 18W	délka/šířka/výška	1220x32x53mm
L 24W	délka/šířka/výška	1520x32x53mm

Závady

- > Překontrolujte napětí
- > Překontrolujte přívodní vodič a jeho připojení

Bezpečnost přístroje lze zaručit pouze tehdy, jsou-li dodržovány provozní předpisy týkající se bezpečnosti.

Tento produkt je určen pouze pro navržený způsob použití - jakékoliv jiné použití je považováno za nesprávné a nebezpečné.

Instalaci může provádět pouze proškolený personál v souladu s platnými předpisy. Napětí před montáží či demontáží senzoru vypněte.

Přístroj nesmí být předěláván, v opačném případě záruka zaniká.

SK List
LED Svetelná lišta move² s vymeniteľnou LED trubicou

Energeticky úsporná svetelná lišta s vymeniteľnou LED žiarovkou

Jednoduchá montáž a úspora zdrojov
 Inštalácia na stenu, strop a spodnú konštrukciu.



Spôsob montáže: Na omietku, stenu/strop či nábytok
 Farba: biela
 Materiál: preložený oceľový plech / polykarbonát

		EAN	
E2 číslo:	2498.00009.0189	S 9W	9008954463729
	2498.00018.0189	M 18W	9008954463736
	2498.00023.0189	L 24W	9008954463743

Technická dáta

Svetelný zdroj:	LED-Tube (vymeniteľná)
Životnosť:	L70/B50 (25°C) 25.000 hodín
Výkon:	9W 18W 24W
Svetelný tok:	1000lm 2010lm 2590lm (φ_{use} 360°)
Reprodukcia farieb:	CRI >80
Farba svetelného zdroja:	4000K
Svietenie:	priame
Symetria:	symetrická
Uhol:	110°
Stmievateľné:	nie
Ovládacie zariadenie:	vymeniteľný zdroj svetla
Napätie:	220 - 240V AC / 50Hz
Prípojenie svietidla:	Svorkovnice 3-pólová, max. 2,5mm ²


Montáž + Prípojka

- > Prerušte sieťové napätie
- > Odstráňte plastové kryty na oboch stranách
- > Vyberte LED trubicu
- > Kábel zasuňte do príslušných otvorov na svetle
- > Prípojte lampu podľa náčrtu
- > Znovu vložte LED trubicu (sledujte označenie L/N)
- > Na oboch stranách nasadte plastové kryty
- > Zapnite sieťové napätie

Materiál

Farba:	biela
Telo svetla:	preložený oceľový plech / polykarbonát

Schémy kábel:


Ochrana

Stupeň krytia:	IP 20
Trieda ochrany:	SK I Prípojenie ochranného vodiča
Teplotný rozsah:	-20°C bis +40°C

Príslušenstvo

Skrutky a hmoždinky

Tento výrobok obsahuje svetelný zdroj triedy energetickej účinnosti **E** (2498000090189-L, 2498000180189-L, 2498000230189-L)

Rozmery

S 9W	dĺžka/šírka/výška	610x32x53mm
M 18W	dĺžka/šírka/výška	1220x32x53mm
L 24W	dĺžka/šírka/výška	1520x32x53mm

Závady

- > Prekontrolujte napätie.
- > Prekontrolujte prívodný vodič a jeho pripojenie.

Bezpečnosť prístroja možno zaručiť iba vtedy, ak sú dodržiavané prevádzkové predpisy týkajúce sa bezpečnosti.

Tento produkt môže byť určený iba pre navrhnutý spôsob použitia - akékoľvek iné použitie je považované za nesprávne a nebezpečné. Inštaláciu môže vykonať iba školený personál v súlade s platnými predpismi. Napätie pred montážou či pri demontáži senzoru vypnite. Prístroj nesmie byť prerábaný, v opačnom prípade záruka zaniká.

SL Tehnični podatki**LED Svetlobna palica move² z zamenljivo LED cevjo****Energijsko učinkovita svetlobna palica z zamenljivo LED žarnico.**

Enostaven za sestavljanje in varčen z viri.

Montaža na steno, strop in podkonstrukcijo.

Montaža: nadomet strop/stena in podelement
Barva: bela
Material: prevedena jeklena pločevina / polikarbonat



Št.artikla		EAN
2498.00009.0189	S 9W	9008954463729
2498.00018.0189	M 18W	9008954463736
2498.00023.0189	L 24W	9008954463743

Elektro

Svetlobni vir: LED-Tube (zamenljiva)
Življenska doba: L70/B50 (25°C) 25.000 ur
Moč: 9W 18W 24W
Svetilnost: 1000lm 2010lm 2590lm (φ_{use} 360°)
Obnovljivost svetlobe: CRI >80
Barva svetlobe: 4000K
Izhod svetlobe: direkt
Simetrija: simetrična
Kot sevanja: 110°
Zatemniti: no
Krmilna naprava: zamenljiv vir svetlobe
Napetost: 220 - 240V AC / 50Hz
Priklopne sponke: Sponka 3-polna, max. 2,5mm²

Montaža + Povezava

- > Prekinite omrežno napetost
- > Odstranite plastične pokrove na obeh straneh
- > Odstranite LED cev
- > Kabel vstavite v predvidene odprtine na luči
- > Svetilko povežite po skici
- > Ponovno vstavite LED cev (upoštevajte oznako L/N)
- > Na obeh straneh pritrдите plastične pokrove
- > Vključite omrežno napetost

Ohišje

Barva ohišja: bela
Ohišje: prevedena jeklena pločevina / polikarbonat

Varnost

Zaščita: IP 20
Klasa zščite: SK I Zaščitna povezava prevodnik
Temperaturno območje: -20°C bis +40°C

Pribor

Vijaki in vložki

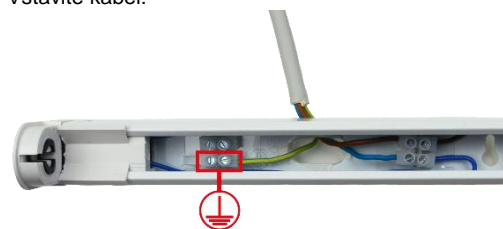
Mere dxšxv

S 9W dolžina/širina/višina 610x32x53mm
M 18W dolžina/širina/višina 1220x32x53mm
L 24W dolžina/širina/višina 1520x32x53mm

Motnje

- > Preverite napetost
- > Preverite priklop

Vstavite kabel:



Ta izdelek vsebuje svetlobni vir razreda energijske učinkovitosti **E**
(2498000090189-L, 2498000180189-L,
2498000230189-L)

Varnost naprave se lahko zagotovi, če so predpisi o varnosti in obratovanju upoštevani.

Ta izdelek se lahko uporablja le za načrtovano uporabo - katera koli druga uporaba se smatra kot nepravilna in je lahko nevarna.

Inštalacijo lahko izvede samo strokovno usposobljena oseba in upošteva elektrotehniške predpise.

Napravo je potrebno pred instalacijo ali drugim posegom v napravo izklopiti iz elek.omrežja. Naprave ne smemo spreminjati.

Vsaka sprememba lahko naredi napravo nevarno in se garancija ne prizna.

HR Podaci**LED Svjetlosna traka move² sa zamjenjivom LED cijevi****Energetski učinkovita rasvjetna traka sa zamjenjivom LED žaruljom**

Lako se sastavlja i štedi resurse

Ugradnja na zid, strop i podkonstrukciju.

Montaža: nadžbukna, zid/strop
Boja: bjela
Material: prevedeni čelični lim / polikarbonat



Art.Nr.		EAN
2498.00009.0189	S 9W	9008954463729
2498.00018.0189	M 18W	9008954463736
2498.00023.0189	L 24W	9008954463743

Elektro

Izvor svjetlosti: LED-cjevi (izmjenjiva)
Životna doba: L70/B50 (25°C) 30.000 sati
Moć: 9W 18W 24W
Svjetlost: 1000lm 2010lm 2590lm (φ_{use} 360°)
Renderiranje boja: CRI >80
Boja svetlobe: 4000K
Izlaz svjetla: direktan
Simetrija: simetrično
Kot sjevanja: 110°
Zatamnjen: ne
Predspojna naprava: zamjenjivi izvor svjetla
Napon: 220 - 240V AC / 50Hz
Priklop: Stezaljka 3polna, max. 2,5mm²

Montaža + spajanie

- > Prekinite mrežni napon
- > Uklonite plastične poklopce s obje strane
- > Izvadite LED cijev
- > Umetnite kabel u predviđene otvore na svjetlu
- > Spojite svjetiljku prema skici
- > Ponovno umetnite LED cijev (obratite pažnju na oznaku L/N)
- > Pričvrstite plastične poklopce s obje strane
- > Uključite mrežni napon

Kučište

Boja kučišta: bjela
Boja: prevedeni čelični lim / polikarbonat

Sigurnost

Zaštita: IP 20
Klasa zaštite: SK I Zaštitna priključak vodiča
Raspon temperature: -20°C bis +40°C

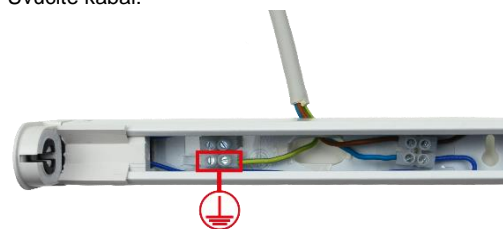
Pribor

Šraufi i dibli

Mere dxšxv

S 9W	duljina/širina/visina	610x32x53mm
M 18W	duljina/širina/visina	1220x32x53mm
L 24W	duljina/širina/visina	1520x32x53mm

Uvucite kabal:



Ovaj proizvod sadržava izvor svjetlosti klase energetske učinkovitosti **E** (2498000090189-L, 2498000180189-L, 2498000230189-L)

Smetnje

- > Provjerite napon
- > Provjerite priključivanje

Sigurnost uređaja može se jamčiti samo ako se poštuju propisi o sigurnosti i upotrebi.

Ovaj uređaj može se upotrebiti samo za što je predviđen, bilo koja druga upotreba smatra se nepravilnom i može biti opasna. Instalaciju može izvoditi samo kvalifikovano osoblje u skladu sa važećim propisima. Pruže instalacije ili prije bilo kojeg posijega u uređaj mora se izklopiti mrežni napon. Uređaj ne sme se promjenjivati. Svaka promijena na urđaju poništava jamstvo im može napraviti uređaj opasan po život.

HU Adatlap**Move² fénysáv cserélhető LED-csővel****Energiatakarékos fénysáv cserélhető LED izzóval**

Könnyen összeszerelhető és erőforrás-takarékos
Felszerelés falra, mennyezetre és alépitményre.



Szerelési mód: fali/mennyezeti/pultmegvilágító
Szín: fehér
Anyaga: lefordított acéllemez / polikarbonát



Termék szám:		EAN
2498.00009.0189	S 9W	9008954463729
2498.00018.0189	M 18W	9008954463736
2498.00023.0189	L 24W	9008954463743

Elektromos adatok:

Fényforrás: LED (cserélhető)
LED-élettartam: L70/B50 (25°C) 25.000 óra
Teljesítmény: 9W 18W 24W
Fényáram: 1000lm 2010lm 2590lm (φ_{use} 360°)
Színvisszaadási fokozat: CRI >80
Színhőmérséklet: 4000K
Fénykilépés: direkt
Fényeloszlás: szimmetrikus
Fénykisugárzási szög: 110°
Szabályozható: nem
Működtető: cserélhető fényforrás
Csatlakozási feszültség: 220 - 240V AC / 50Hz
Csatlakozás: 3 pólusú vezetékösszekötő, max. 2,5 mm²

Szerelés + csatlakoztatás

- > Szakítsa meg a hálózati feszültséget
- > Távolítsa el a műanyag fedelet mindkét oldalon
- > Vegye ki a LED csövet
- > Dugja be a kábelt a lámpán található nyílásokba
- > Csatlakoztassa a lámpát a vázlat szerint
- > Helyezze vissza a LED csövet (ügyelje az L/N jelölést)
- > Mindkét oldalon rögzítse a műanyag fedelet
- > Kapcsolja be a hálózati feszültséget

Lámpatest adatai

Szín: fehér
Ház anyaga: lefordított acéllemez / polikarbonát

Védettségi fokozatok

Védettség: IP 20
Érintésvédelem: ÉV I - védővezetékes csatlakozás
Hőmérséklet tartomány: -20°C bis +40°C

Tartozékok:

Csavarok és dübelek

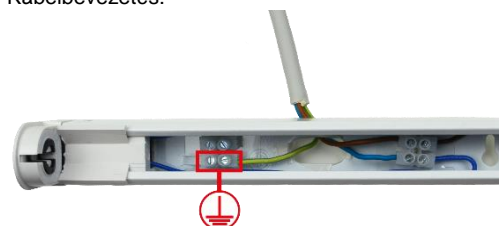
Méretek

S 9W	hxsxzm	610x32x53mm
M 18W	hxsxzm	1220x32x53mm
L 24W	hxsxzm	1520x32x53mm

Hiba esetén:

- > Ellenőrizze a feszültséget
- > Ellenőrizze a kábel/lámpa csatlakozását

Kábelbevezetés:



Ez a termék a következő energiahatékonysági osztályú fényforrást tartalmazza: **E**
(2498000090189-L, 2498000180189-L, 2498000230189-L)

A készülék biztonságos üzemeltetése csak akkor garantált, ha betartják a biztonsági és használati utasításokat.

Ezt a terméket csak rendeltetés szerűen szabad beszerelni és üzemeltetni minősül.

– minden egyéb beszerelés és üzemeltetés helytelennek és veszélyesnek

A telepítést csak szakképzett személyzet végezheti el az érvényes biztonsági rendszabályok és előírások betartásával.

A hálózati feszültséget le kell kapcsolni, mielőtt a készüléket beépítené vagy bármilyen egyéb beavatkozást végezne.

A készüléken semmilyen módosítást nem szabad végezni. Bármilyen átalakítás érvényteleníti a garanciát, és veszélyessé teheti a terméket.