

## FICHA TÉCNICA DEL PRODUCTO

### LED TUBE T8 58 EM MOTION SENSOR 1500 mm 19.3W 840

LED TUBE T8 EM MOTION SENSOR | Tubos LED con sensor de micro ondas integrado para equipos de control electromagnético (ECC), irrompibles



#### Áreas de aplicación

- Iluminación general a temperatura ambiente entre -20...+50 °C
- Pasillos, escaleras, garajes
- Aplicaciones domésticas
- Habitaciones secundarias, garajes, trasteros, sótanos

#### Beneficios del producto

- Ahorro energético de hasta 67 % en comparación con lámparas fluorescentes tradicionales
- Sustitución rápida, sencilla y segura de lámparas fluorescentes
- Adecuado para luminarias cerradas gracias a la tecnología de radiofrecuencia.
- No se dobla gracias al tubo de cristal
- Protección contra roturas gracias al revestimiento especial de PET
- Resistencia frente a cargas de conmutación muy elevada
- También apto para el funcionamiento a bajas temperaturas

#### Características del producto

- LED de repuesto para lámparas fluorescentes T8 clásicas con casquillo G13 para uso en luminarias ECC
- Sensor de radiofrecuencia con detector de movimiento
- Regulación automática al 20% después de 5 minutos sin detección de movimiento



- Apagado automático de la luz 7 minutos después de la última detección de movimiento
- Sensor de radiofrecuencia con 5,8 GHz.
- Detección de movimiento hasta 5 m.

## INFORMACIÓN TÉCNICA

## DATOS ELÉCTRICOS

Potencia nominal	19,3 W
Potencia del conjunto	19.30 W
Tensión nominal	220...240 V
Modo de funcionamiento	Equipo de control convencional (ECC), Red de Corriente Alterna
Corriente nominal	88 mA
Tipo de corriente	Corriente alterna (AC)
Corriente de encendido IP	10.90 A
Adecuado para entrada de corriente continua	Sí
Tensión cc	186...260 V
Frecuencia de funcionamiento	50/60 Hz
Frecuencia de red	50/60 Hz
Número de lámparas máximas por 10 A (B)	55
Maximo numero de lámparas en diferencial	23
Máximo número de lámparas en interruptor magnetotérmico 16 A (B)	68
Distorsión armónica total	< 20 %
Factor de potencia $\lambda$	> 0,90

## Datos fotométricos

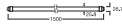
Flujo luminoso	3100 lm
Eficacia luminosa	160 lm/W
Factor manten.lumen final vida ú	0.70
Tono de luz (denominación)	Blanco neutro
Temperatura de color	4000 K
Índice de reproducción cromática Ra	$\geq 80$
Tono de luz	840
Desviación estándar de ajuste de color	$\leq 5$ sdc
Factor manten. lumen lámpara 6.000	0.80
Valor del Flickering Pst LM	1
Valor del efecto del estroboscópico SVM	0.4



### Datos técnicos de iluminación

Ángulo de radiación	190 °
Tiempo de precalentamiento (60 %)	< 0.50 s
Tiempo de arranque	< 0.5 s

### DIMENSIONES Y PESO



Longitud total	1513.00 mm
Long. con casq pero sin pitones/conexión	1500.00 mm
Diámetro	26,70 mm
Diámetro del tubo	25,8 mm
Diámetro máximo	27 mm
Peso del producto	275,00 g

### TEMPERATURAS Y CONDICIONES DE FUNCIONAMIENTO

Margen de temperatura ambiente	-20...+50 °C
Temp. máx. en el punto de prueba tc	70 °C

### Vida media

Duración L70/B50 @ 25 °C	60000 h
Número de ciclos de encendidos	200000
Mante. de lúm. al final de la vi	0.70
Factor supervivencia 6.000 h	≥ 0.90

### DATOS ADICIONALES DEL PRODUCTO

Casquillo (denominación estándar)	G13
Contenido mercurio	0.0 mg
Libre de mercurio	Sí

## PRESTACIONES

Regulable	No
-----------	----

## CERTIFICADOS Y ESTÁNDARES

Clase de eficiencia energética	C 1)
Consumo de energía	20.00 kWh/1000h
Tipo de protección	IP20
Normas	CE / EAC / UKCA
Grupo de seguridad fotobiológica EN62778	RG0

1) Clase de eficiencia energética (EEC) en una escala de A (mayor eficiencia) a G (menor eficiencia)

## Categorizaciones específicas de país

Referencia para pedido	LEDTUBE T8 58 E
------------------------	-----------------

## Datos de regulación de etiquetado energético (EU 2019/2015)

Tecnología de iluminación utilizada	LED
No direccional o direccional	NDLS
De red o de no red	MLS
Tipo de casquillo de la fuente luminosa (u otra interfaz eléctrica)	G13
Fuente de luz conectada (CLS)	No
Fuente de luz con temperatura de color ajustable	No
Recubrimiento	No
Fuente de luz de alta luminancia	No
Pantalla antideslumbrante	No
Tipo de temperatura de color correlacionada	SINGLE_VALUE
Energía de reserva	0 W
Indicación de potencia equivalente	No
Largo	1513,00 mm
Altura (luminarias incluidas)	26.70 mm
Ancho (incl. Luminarias redondas)	26.70 mm
Diagrama de cromaticidad de coordenada X	0,3818
Diagrama de cromaticidad de coordenada Y	0.3797
R9 Índice de Reproducción Cromática	0.00

Correspondencia con el ángulo de haz luminoso	SPHERE_360
Factor de supervivencia	0.9
Factor de desplazamiento	0.9
La fuente de luz LED reemplaza una luz fluorescente	No
ID de EPREL	1351269
Número de modelo	AC45304





### Equipamiento / Accesorios

- Apto para funcionamiento con equipos de control de bajas pérdidas y convencionales

### Advertencia de Seguridad

- No apto para funcionamiento con equipo de control electrónico.
- Es posible el funcionamiento en aplicaciones en exteriores dentro de luminarias para espacios húmedos adecuadas conforme a la hoja de datos y las instrucciones de instalación.
- Altura máxima de montaje recomendada: 5 m
- No apto para iluminación de emergencia.

### DESCARGAS

Documentos y certificados	
	User instruction
	Declarations Of Conformity CE
	Declarations Of Conformity UKCA
Archivos fotométricos y para diseño de iluminación	
	Spectral power distribution

### DATOS LOGÍSTICOS

Código de producto	Cantidad por caja (unidad/master)	Dimensiones (longitud x largo x altura)	Peso bruto	Volumen
4099854045349	Funda 1	27 mm x 27 mm x 1,610 mm	377.00 g	1.17 dm <sup>3</sup>

Código de producto	Cantidad por caja (unidad/master)	Dimensiones (longitud x largo x altura)	Peso bruto	Volumen
4099854045356	Embalaje de envío 8	1,655 mm x 143 mm x 100 mm	3713.00 g	23.67 dm <sup>3</sup>

El código de producto mencionado describe la cantidad mínima de unidades que puede ser comprada. Una unidad de transporte puede contener uno o más productos individuales. Cuando se realiza la compra, para las cantidades por favor ingrese una o varias unidades de envío.

### Referencias / Enlaces

- Para obtener información actualizada, consulta [www.ledvance.es/tubosled](http://www.ledvance.es/tubosled)

### Aviso legal

- Cuando se usa para reemplazar una lámpara fluorescente T8, la eficiencia energética total y la distribución de luz depende del diseño del sistema de iluminación.

### DESCARGO DE RESPONSABILIDAD

Sujeto a cambio sin aviso. Errores y omisiones exceptuadas. Asegurese de utilizar la versión más reciente.