

180 x 56 mm

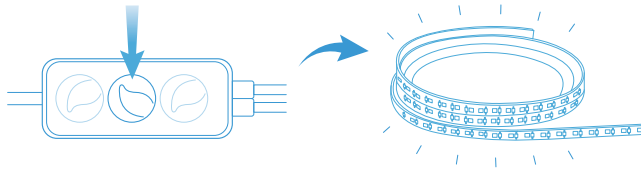


Si necesitas ayuda contáctanos,
servicio técnico: **911 679 765** o
escribenos a **customer@garza.es**

Puedes consultar nuestros
tutoriales en nuestro canal
de Youtube, "Garza"



3



Asegúrate que la tira está parpadeando, si no es así
reinicia el dispositivo*.

*** Pulsa el botón central del controlador durante 5 segundos,
la tira led empezará a parpadear.**

INSTRUCCIONES RÁPIDAS PARA CONFIGURAR TU TIRA LED WIFI

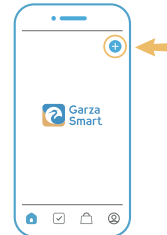
1 Descarga la App de **Garza Smart**
y crea tu cuenta.



2 Conecta el **bluetooth de tu móvil**
y conéctate a tu red **WiFi 2,4 GHz**



4



En la App localiza en la esquina
superior derecha el botón **+**

5



Pulsa en **Añadir dispositivo**
y sigue los pasos.



Si necesitas ayuda contáctanos,
servicio técnico: **911 679 765** o
escribenos a **customer@garza.es**

Puedes consultar nuestros
tutoriales en nuestro canal
de Youtube, "Garza"

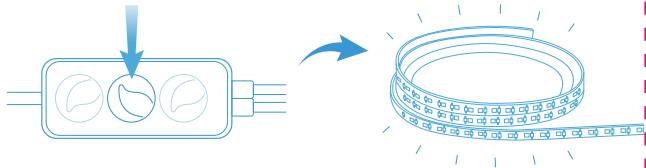


INSTRUCCIONES RÁPIDAS PARA CONFIGURAR TU TIRA LED WIFI

- 1 Descarga la App de *Garza Smart*
y crea tu cuenta.
- 2 Conecta el *bluetooth de tu móvil*
y conéctate a tu red *WiFi 2,4 GHz*



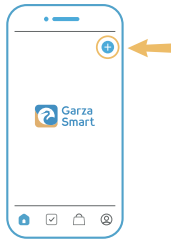
3



Asegúrate que la tira está parpadeando, si no es así reinicia el dispositivo*.

* *Pulsa el botón central del controlador durante 5 segundos, la tira led empezará a parpadear.*

4



En la App localiza en la esquina superior derecha el botón +

5



Pulsa en **Añadir dispositivo** y sigue los pasos.