



Escalera de buhardilla con barandilla

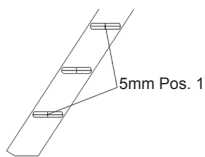
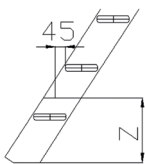
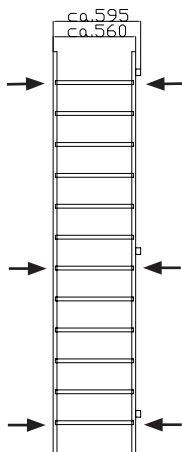
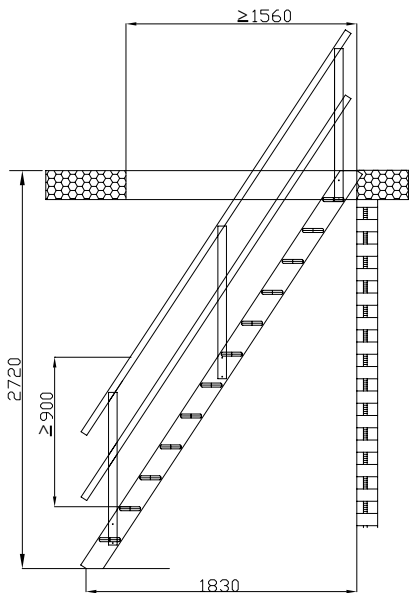
Altura max. de buhardilla 2,72 m

Capacidad max. 120 kg,
Apertura del techo necesaria
min. 1560 x 600 mm

Contenido Escalera de buhardilla

2 laterales de Escalera	3280x140x26 mm
12 peldaños	520x140x26 mm
2 cerrojos para barandillas	3280x18x40 mm
3 postes	1045x34x45 mm
12 tuercas (Pos. 1)	6x50 mm





Instrucciones de Montaje:

- Para la fijación de los laterales de escalera hay que fijar los 4 cantos.
- Si es posible, atornillar los laterales la escalera en el centro de la escalera a la pared.
- Unir peldaños y laterales la escalera con cola, alternar los tornillos 6x50 mm (Pos. 1), para que cada peldaño este bien fijado al lateral.