



OA - Original & Creative Concepts

Manual de montaje – Silla butaca escandinava Referencia: HD3096

IMPORTANTE - Leer atentamente - Conservar para futuras consultas

Características:

Montaje por uno mismo. Todo el material necesario para el montaje se entrega en el bulto 1/2.

Dimensiones: (long.) 62,5 x (alt.) 84,5 x (prof.) 60 cm

Altura del asiento: 48,5 cm

Peso del producto: 5.4 kg

Composición: poliéster, madera

Montaje:

- 1 persona

- Unos 10 minutos

- Prepare un espacio despejado suficientemente grande para poder montar el producto evitando cualquier riesgo de daños.

Mantenimiento:

El producto se limpia fácilmente con un paño ligeramente humedecido; no utilice estropajos abrasivos ni detergentes agresivos.

Advertencias:

Compruebe que no falta ningún elemento antes de comenzar el montaje.

No monte ni utilice el mobiliario si falta algún elemento o si hay elementos rotos o dañados, y utilice únicamente piezas de repuesto aprobadas por el fabricante.

Utilice exclusivamente las herramientas incluidas o recomendadas.

Apriete correctamente los elementos de fijación con las herramientas incluidas o recomendadas.

Un mal montaje, ajuste o mantenimiento puede conllevar que los ensamblajes y/o las piezas se debiliten.

Mantenga a los niños alejados durante el ensamblaje. Existen piezas de pequeño tamaño que podrían ser ingeridas.

Todos los dispositivos de ensamblaje deben ser convenientemente apretados y regularmente comprobados, volviéndolos a apretar en caso necesario.

No desplace el mobiliario si tiene algún tipo de carga.

Mobiliario no previsto para ser desmontado y montado de nuevo.



- Grupo CMP -

Importado por:

GROUPE CMP PARIS IBERICA, S.L.
C/Electricitat, 7. 08755 Castellbisbal - Spain

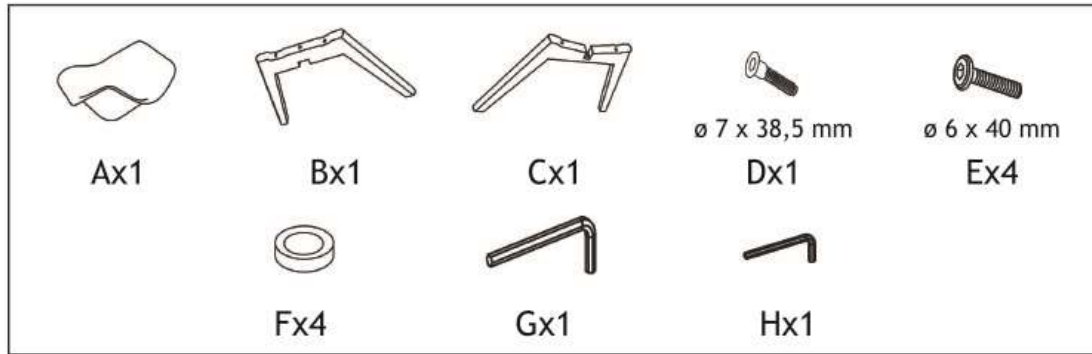
NIF: B-67144261

www.cmp-iberica.com - Made in P.R.C.

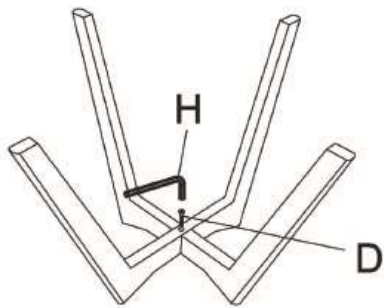
THE
HOME DECO
FACTORY

OA - Original & Creative Concepts

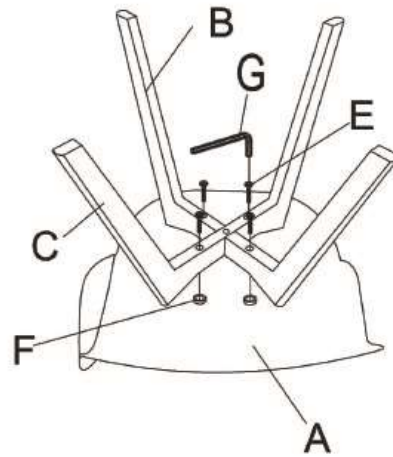
Manual de montaje – Silla butaca escandinava
Referencia: HD3096



①



②



③

