



Camargue®

WAVE



LED-SPIEGEL-
ELEMENT



Beim Spiegelement
gegen Mehrpreis erhältlich

- ▶ stufenlose Lichttemperaturverstellung
von 3000 – 6500 Kelvin
- ▶ Helligkeitsstufen über
Sensortaste einstellbar

MINERALGUSS-
WASCHTISCH

WASCHTISCH-
UNTERSCHRANK

Dark Oak-
Dekor¹⁾

Die Lampen können mit der Leuchte ausgetauscht werden!



1) Holznachbildung · feuchtraumoptimiert

Innovative Badmöbel-Lösungen

 **BAUHAUS®**



Grafit Hochglanz



Berg Eiche - Dekor¹⁾



Auch mit top-moderner stufenloser Lichttemperaturverstellung erhältlich

- ▶ stufenlose Lichttemperaturverstellung von 3000 – 6500 Kelvin
- ▶ Helligkeitsstufen über Sensortaste einstellbar



Dark Oak - Dekor¹⁾



Eiche Maron - Dekor¹⁾

1) Holznachbildung · feuchtraumoptimiert

Innovative Badmöbel-Lösungen

WEISS HOCHGLANZ

GRAFIT HOCHGLANZ

Beim Spiegelement
gegen Mehrpreis erhältlich

- ▶ stufenlose Lichttemperaturverstellung
von 3000 – 6500 Kelvin
- ▶ Helligkeitsstufen über
Sensortaste einstellbar

LED-SPIEGEL-
ELEMENT



MINERALGUSS-
WASCHTISCH



WASCHTISCH-
UNTERSCHRANK

Weiß
Hochglanz



Camargue®

WAVE

Besonderheiten der
Camargue® WAVE-Serie



LED-Beleuchtung



optional mit
Lichttemperatursensor



Mineralguss-
becken



Türen mit Softclose



Schubladenauszüge
mit Softclose



- Preise
- Montageanleitungen
- Vieles mehr



BERG EICHE¹⁾

EICHE MARON¹⁾

DARK OAK¹⁾

 **BAUHAUS**



Mehr Auswahl im Online-Shop

- Preise
- Montageanleitungen
- Vieles mehr



Von Designern entwickelt

Die Badmöbel von Camargue WAVE stammen aus Designerhand. Sie fallen auf ohne aufdringlich zu sein.

Form und Funktion im Einklang

Badmöbel von Camargue WAVE bieten dort Platz, wo man Platz braucht. Abstellfläche und Stauraum befinden sich genau dort, wo die Hände danach suchen.

Klassische Farben und Dekore

Bei den Dekoren bietet Camargue WAVE fünf Varianten an. So haben Sie eine große Auswahl bei der Gestaltung des Waschplatzes und der passenden Ergänzungsschränke und Accessoires.

Langlebige Lösung

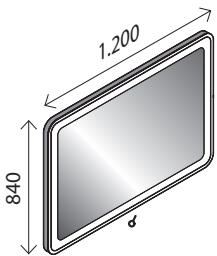
Aufgrund der hohen Schwankungen von Luftfeuchte und Temperatur sind Badmöbel besonderen Belastungen ausgesetzt. Die Badmöbel von Camargue WAVE sind deshalb aus speziell entwickeltem, feuchtraumoptimiertem Werkstoff für eine möglichst lange Lebensdauer.

Spiegelement mit umlaufender LED-Beleuchtung

Das Spiegelement mit der umlaufenden LED-Beleuchtung sorgt für optimale Lichtverhältnisse bei minimalem Stromverbrauch. Dieses Spiegelement bietet ein Maximum an Effizienz und Funktion.

Der besondere Clou

Auf Wunsch wird der Spiegel mit stufenloser Lichttemperatureinstellung angeboten. So erhalten Sie stets ein optimales Schminkergebnis.



LED-Spiegelement*

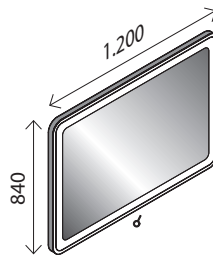
BxHxT: 1200 x 840 x 36 mm, mit indirekter LED-Beleuchtung, LED-Beleuchtung umlaufend, 1332 Lumen, mit Schalter

22401740

LED-Spiegelement*

wie oben, **zusätzlich mit stufenloser Lichttemperaturverstellung!** 2770 – 2880 Lumen

23431236



LED-Spiegelement*

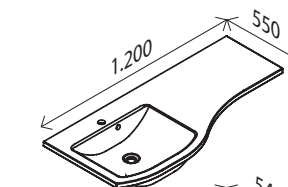
BxHxT: 1200 x 840 x 36 mm, mit indirekter LED-Beleuchtung, LED-Beleuchtung umlaufend, 1332 Lumen, mit Schalter

22401740

LED-Spiegelement*

wie oben, **zusätzlich mit stufenloser Lichttemperaturverstellung!** 2770 – 2880 Lumen

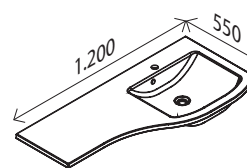
23431236



Mineralguss-Waschtisch, links

BxHxT: 1200 x 25 x 550 mm weiß, **mit externem Überlauf** und Hahnlochbohrung

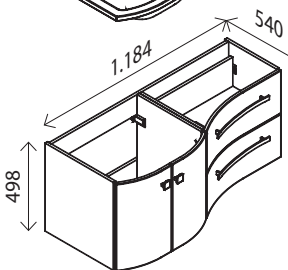
22401759



Mineralguss-Waschtisch, rechts

BxHxT: 1200 x 25 x 550 mm weiß, **mit externem Überlauf** und Hahnlochbohrung

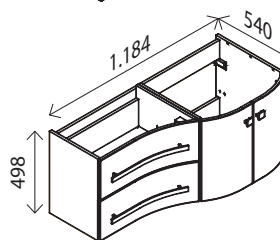
23431245



Waschtisch-Unterschrank, links

BxHxT: 1184 x 498 x 540 mm
2 Auszüge mit Softclose, 2 Türen,
2 Griffstangen verchromt, 2 Griffe verchromt

- Dark Oak¹⁾ 22401768
- Weiß Hochglanz 23434907
- Berg Eiche¹⁾ 25956878
- Grafit Hochglanz 23434925
- Eiche Maron¹⁾ 23434934



Waschtisch-Unterschrank, rechts

BxHxT: 1184 x 498 x 540 mm
2 Auszüge mit Softclose, 2 Türen,
2 Griffstangen verchromt, 2 Griffe verchromt

- Dark Oak¹⁾ 23431254
- Weiß Hochglanz 23431263
- Berg Eiche¹⁾ 25958643
- Grafit Hochglanz 23431281
- Eiche Maron¹⁾ 23431290

1) Holznachbildung · feuchtraumoptimiert