



ATRIUM SYSTEM®
s c h o d y s t a i r s s c a l e

in Zusammenarbeit mit



SCHODY

STAIRS

SCALE

TREPPEN

ΣΚΑΛΕΣ

ESCALIER





ATRIUM MINI



■ 30378892
■ 30447109



ATRIUM SYSTEM



ATRIUM MINI VERTICAL



■ 30440427
■ 30440436



02

ATRIUM SYSTEM

11 Stufen

Höhenbereich: **222-300 cm**

Ausladung: **150 cm**

Stufenbreite: **60 cm**

Stufentiefe: **22 cm** (Gesamttiefe)

13,5 cm (nutzbare Tiefe)*

Stufenhöhe (verstellbar): **18,5-25 cm**

Mindestgröße der Deckenöffnung:

70x150 cm

Einseitige Balustrade:

- Stahl, pulverbeschichtet: schwarz / grau;
- universelle Balustrade (L/R);
- vertikale Pfosten (6 St.);
- Kunststoffhandlauf Ø40 mm schwarz / grau.

Stufen aus Naturholz:

- Stufenstärke: 4 cm;
- Holzart: Naturbuche.

*an seiner breitesten Stelle



Geschätzte Montagezeit: **5-7 Stunden**



80 cm x 120 cm x 50 cm (~90 kg)

11 Stufen

Höhenbereich: **222-300 cm**

Ausladung: **150 cm**

Stufenbreite: **60 cm**

Stufentiefe: **22 cm** (Gesamttiefe)

13,5 cm (nutzbare Tiefe)*

Stufenhöhe (verstellbar): **18,5-25 cm**

Mindestgröße der Deckenöffnung:

70x150 cm

Einseitige Balustrade:

- Stahl, pulverbeschichtet: schwarz / grau;
- universelle Balustrade (L/R);
- vertikale Pfosten (12 St.);
- Kunststoffhandlauf Ø40 mm schwarz / grau.

Stufen aus Naturholz:

- Stufenstärke: 4 cm;
- Holzart: Naturbuche.

*an seiner breitesten Stelle



Geschätzte Montagezeit: **6-8 Stunden**



80 cm x 120 cm x 50 cm (~95 kg)

11 Stufen

Höhenbereich: **222-300 cm**

Ausladung: **150 cm**

Stufenbreite: **60 cm**

Stufentiefe: **22 cm** (Gesamttiefe)

13,5 cm (nutzbare Tiefe)*

Stufenhöhe (verstellbar): **18,5 - 25 cm**

Mindestgröße der Deckenöffnung:

70x150 cm

Einseitige Balustrade:

- Stahl, pulverbeschichtet: schwarz / grau;
- universelle Balustrade (L/R);
- vertikale Pfosten (6 St.);
- Kunststoffhandlauf Ø40 mm schwarz / grau.

Stufen aus Naturholz:

- Stufenstärke: 4 cm;
- Holzart: Naturbuche.

*an seiner breitesten Stelle



Geschätzte Montagezeit: **5-7 Stunden**



80 cm x 120 cm x 50 cm (~90 kg)

11 Stufen

Höhenbereich: **222-300 cm**

Ausladung: **150 cm**

Stufenbreite: **60 cm**

Stufentiefe: **22 cm** (Gesamttiefe)

13,5 cm (nutzbare Tiefe)*

Stufenhöhe (verstellbar): **18,5 - 25 cm**

Mindestgröße der Deckenöffnung:

70x150 cm

Einseitige Balustrade:

- Stahl, pulverbeschichtet: schwarz / grau;
- universelle Balustrade (L/R);
- vertikale Pfosten (12 St.);
- Kunststoffhandlauf Ø40 mm schwarz / grau.

Stufen aus Naturholz:

- Stufenstärke: 4 cm;
- Holzart: Naturbuche.

*an seiner breitesten Stelle




Geschätzte Montagezeit: **6-8 Stunden**




80 cm x 120 cm x 50 cm (~95 kg)



ATRIUM MINI PLUS



ATRIUM MINI PLUS VERTICAL



ATRIUM MINI PLUS LINCO



■ 30440481
■ 30321276

ATRIUM SYSTEM

ATRIUM DIXI



70 ■ 30387205
70 □ 30373453
80 ■ 30373462
80 □ 30373471

04

ATRIUM SYSTEM

11 Stufen

Höhenbereich: **222-300 cm**

Ausladung: **150 cm**

Stufenbreite: **60 cm**

Stufentiefe: **22 cm** (Gesamttiefe)

13,5 cm (nutzbare Tiefe)*

Stufenhöhe (verstellbar): **18,5 - 25 cm**

Mindestgröße der Deckenöffnung:

70x150 cm

Einseitige Balustrade:

- Stahl, pulverbeschichtet: schwarz / grau;
- universelle Balustrade (L/R);
- vertikale Pfosten (6 St.) + Stahlseile;
- Kunststoffhandlauf Ø40 mm schwarz / grau.

Stufen aus Naturholz:

- Stufenstärke: 4 cm;
- Holzart: Naturbuche.

*an seiner breitesten Stelle



Geschätzte Montagezeit: **6-8 Stunden**



80 cm x 120 cm x 50 cm (~95 kg)

11 Stufen

Höhenbereich: **222-300 cm**

Ausladung: **204 cm**

Stufenbreite: **70 / 80 cm**

Stufentiefe: **26 cm** (Gesamttiefe)

18 cm (nutzbare Tiefe)

Stufenhöhe (verstellbar): **18,5 - 25 cm**

Mindestgröße der Deckenöffnung:

80x200 cm / 90x200 cm

Einseitige Balustrade:

- Stahl, pulverbeschichtet: schwarz / grau;
- universelle Balustrade (L/R);
- vertikale Pfosten (6 St.) + horizontale INOX-Stäbe;
- Kunststoffhandlauf Ø40 mm schwarz / grau.

Stufen aus Naturholz:

- Stufenstärke: 4 cm;
- Holzart: Naturbuche.



Geschätzte Montagezeit: **6-8 Stunden**



80 cm x 120 cm x 70 cm (~146/~153 kg)

CE

11 Stufen

Höhenbereich: **222-300 cm**

Ausladung: **204 cm**

Stufenbreite: **70 / 80 cm**

Stufentiefe: **26 cm** (Gesamttiefe)

18 cm (nutzbare Tiefe)

Stufenhöhe (verstellbar): **18,5 - 25 cm**

Mindestgröße der Deckenöffnung:
80x200 cm / 90x200 cm

Einseitige Balustrade:

- Stahl, pulverbeschichtet: schwarz / grau;
- universelle Balustrade (L/R);
- vertikale Pfosten (17 St.);
- Kunststoffhandlauf Ø40 mm schwarz / grau.

Stufen aus Naturholz:

- Stufenstärke: 4 cm;
- Holzart: Naturbuche.



Geschätzte Montagezeit: **8-10 Stunden**



80 cm x 120 cm x 70 cm (~158 / ~164 kg)

11 Stufen

Höhenbereich: **222-300 cm**

Ausladung: **220 cm**

Stufenbreite: **70 cm**

Stufentiefe: **23 cm** (Gesamttiefe)

18 cm (nutzbare Tiefe)*

Stufenhöhe (verstellbar): **18,5 - 25 cm**

Mindestgröße der Deckenöffnung:
abhängig von der Anordnung

Einseitige Balustrade:

- Stahl, pulverbeschichtet: schwarz / grau;
- universelle Balustrade (L/R);
- vertikale Pfosten + horizontale INOX-Stäbe;
- Kunststoffhandlauf Ø40 mm schwarz / grau.

Stufen aus Naturholz:

- Stufenstärke: 4 cm;
- Holzart: Naturbuche.

*gilt für die rechte Stufe



Geschätzte Montagezeit: **9-11 Stunden**



80 cm x 120 cm x 70 cm (~155 kg)



ATRIUM DIXI VERTICAL



70	■	30387214
70	■	30387223
80	■	30387232
80	■	30355169

ATRIUM SYSTEM



ATRIUM DIXI PLUS



■	30355178
■	30355187

ATRIUM SYSTEM



05



ATRIUM NOVO



- ø120 ■ 30440490
- ø120 ■ 30447303
- ø140 ■ 30383595
- ø140 ■ 30373383
- ø160 ■ 30373392
- ø160 ■ 30373408



ATRIUM SYSTEM



ATRIUM SOLO VERTICAL



- 30383601
- 30373417
- 30373426
- 30373435



06

ATRIUM SYSTEM

11

Stufen + dreieckige Plattform

Höhenbereich: **271,4 / 277,2 / 283,2 / 289,2 cm** – Plattformniveau

max 313,5 cm - Fußbodenniveau der oberen Etage

Durchmesser: **ø120/ 140/ 160 cm**

Mindestgröße der Deckenöffnung:

Durchmesser + 6 cm

Stufenbreite: **53 / 62 / 72 cm**

Stufenhöhe: **22,6/23,1/23,6/24,1 cm**

Einseitige Balustrade:

- Treppen mit Rechts- bzw. Linkskurve;
- Stahl, pulverbeschichtet: schwarz / grau;
- vertikale Pfosten;
- Kunststoffhandlauf Ø40 mm schwarz / grau.

Stufen aus Naturholz:

- Stufenstärke: 4 cm;
- Holzart: Naturbuche.
- Höhenverstellung durch 5 mm Abstandsscheiben



Geschätzte Montagezeit: **8-10 Stunden**



ø120/140: 80 cm x 120 cm x 50 cm (~130/~140 kg)

ø160: 80 cm x 120 cm x 70 cm (~150 kg)

11

Stufen + dreieckige Plattform

Höhenbereich: **264-286 cm**

Durchmesser: **ø120 cm**

Plattformniveau **264 cm**

Mindestgröße der Deckenöffnung: **126 cm**

Stufenbreite: **50 cm**

Stufenhöhe: **22 cm**

Einseitige Balustrade:

- Treppen mit Rechts- bzw. Linkskurve;
- Stahl, pulverbeschichtet: schwarz / grau;
- Vertikale Pfosten und zusätzliche vertikale Rohre auf den Edelstahlstäben;
- Kunststoffhandlauf Ø40 mm schwarz / grau.

Stahlstufen oder Stufen mit Holzauflagen:

- Dicke der Auflage: 2 cm;
- Holzart: Naturbuche.



Geschätzte Montagezeit: **6-8 Stunden**



80 cm x 120 cm x 70 cm (~120 kg)

13

Stufen + dreieckige Plattform

Höhenbereich: **280/300 cm**
 Durchmesser: **ø122/ 150/ 168 cm**
 Plattformniveau: **280 cm**
 Mindestgröße der Deckenöffnung:
Durchmesser + 6 cm
 Stufenbreite: **50 / 64 / 73 cm**
 Stufenhöhe: **20 cm**

Einseitige Balustrade:

- Treppen mit Rechts- bzw. Linkskurve;
- Stahl, pulverbeschichtet: schwarz / grau;
- vertikale Pfosten + horizontale INOX-Stäbe;
- Kunststoffhandlauf Ø40 mm schwarz / grau.

Stufen aus Naturholz:

- Stufenstärke: 4 cm;
- Holzart: Naturbuche.



Geschätzte Montagezeit: **8-10 Stunden**

ø122: 80 cm x 120 cm x 70 cm (~220 kg)

ø150: 80 cm x 120 cm x 70 cm (~240 kg)

ø168: 80 cm x 120 cm x 105 cm (~250 kg)

14

Stufen

Höhenbereich: **247,5- 285 cm**
 Ausladung: **300 cm**
 Stufenbreite: **80 cm**
 Stufentiefe: **27 cm** (Gesamttiefe)
21,2-23,2 cm (nutzbare Tiefe)*
 Stufenhöhe (verstellbar): **16,5-19 cm**
 Mindestgröße der Deckenöffnung:
90 x 310 cm

Einseitige Balustrade:

- Stahl, pulverbeschichtet: schwarz / grau;
- universelle Balustrade (L/R);
- vertikale Pfosten + horizontale INOX-Stäbe;
- Stahlhandlauf 50x30 mm schwarz / grau.

Stufen aus Naturholz:

- Stufenstärke: 4 cm;
- Holzart: Naturbuche.



Geschätzte Montagezeit: **9-11 Stunden**

180 cm x 80 cm x 42 cm (~290 kg)



ATRIUM SYSTEM



ø122 30440755
 ø150 30384765
 ø168 30384774

ATRIUM SYSTEM



ATRIUM PROSTO LOFT

30373444

30383610

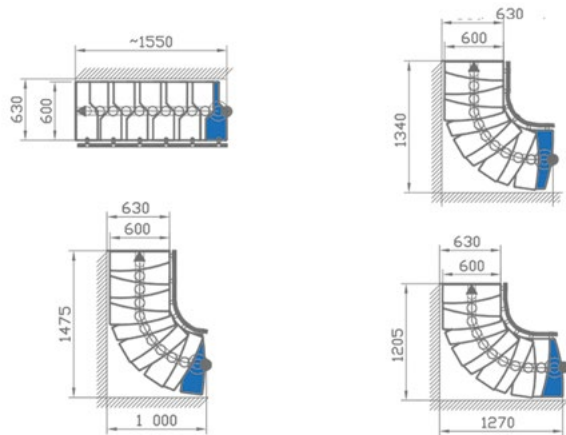


ATRIUM SYSTEM

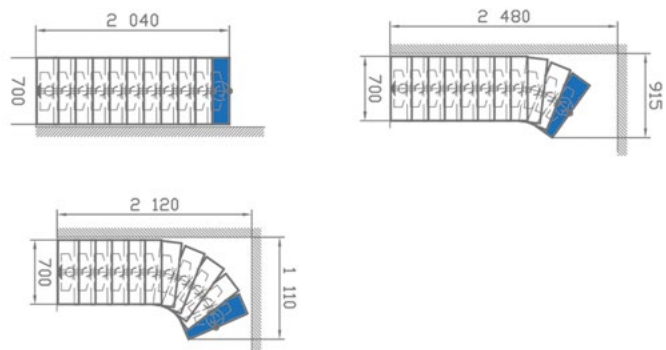
07



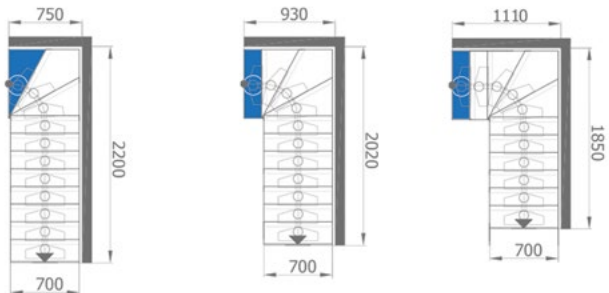
ATRIUM MINI / MINI PLUS



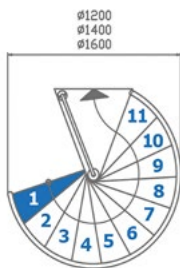
ATRIUM DIXI



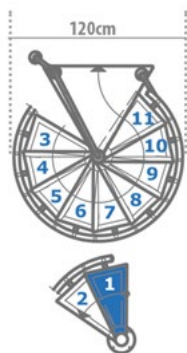
ATRIUM DIXI PLUS



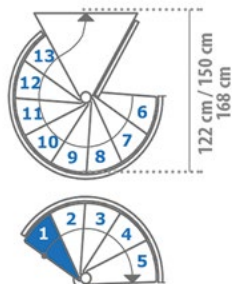
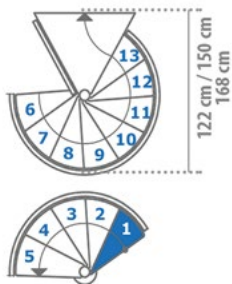
ATRIUM NOVO



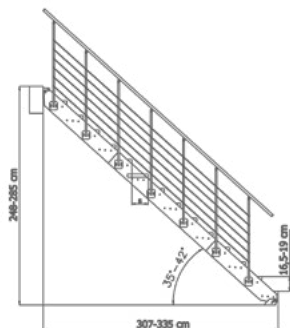
ATRIUM SOLO VERTICAL



ATRIUM SYSTEM



ATRIUM PROSTO LOFT



FARBEN ATRIUM BASIC



■ Unterkonstruktion Farbe:

Pulverbeschichtet



RAL 9006



RAL 9005

■ Handlauffarbe:




GRAU



SCHWARZ

■ Holzfarbe und Holzart:



NATURBUCHE



**Farbmuster dienen nur zur Veranschaulichung und können von den tatsächlichen Farben abweichen.
**Andere Farben sind auf individuelle Bestellung erhältlich.*

SCHODY

STAIRS

SCALE

TREPPEN

ΣΚΑΛΕΣ

ESCALIER



www.facebook.com/atriumsystem



@atrium_schody_stairs_scale



atriumshop.eu



[ATRIUM DIXI]

CE

ATRIUM ist ein Unternehmen mit 30 Jahren Erfahrung in der Herstellung und dem Verkauf von Treppen und Geländern. Die Produkte von ATRIUM SYSTEM sind eine Kombination aus leichter Optik, modernem Design und Beständigkeit. Produkte in kompakter Verpackung sind einfach zu montieren und überall auf der Welt geliefert. Die Treppen sind in Polen hergestellt und vom Bauforschungsinstitut in Warschau (ITB) getestet. Höchste Qualität wird durch zahlreiche Zertifikate (CE, FSC) bestätigt. Die Produkte von ATRIUM SYSTEM sind von vielen Kunden auf der ganzen Welt bekannt und geschätzt

Weitere Informationen auf der Website atriumsystem.eu oder in der ATRIUM-Zentrale in Siemianowicach Śl., Konopnickiej 11

T: **+48 32 609 00 00** | e-mail: atrium@atriumsystem.eu



Technische Unterstützung
support@atriumsystem.eu

T: **+48 570 001 774** | **+48 32 609 00 00**

30

YEARS OF ATRIUM COMPANY

SCHODY

STAIRS

SCALE

TREPPEN

ΣΚΑΛΕΣ

ESCALIER

ATRIUM BASIC ist eine seit Jahren bewährte Treppe, die sich größter Beliebtheit und Anerkennung unserer Kunden erfreut. Die Kollektion ist unterteilt in:



Mittelholmtreppe



Spindeltreppe



Geradestreppe

- weltweit bekannt und geschätzt;
- sofort verfügbare Produkte;
- kompakte Verpackung für einfachen Transport;
- Bausätze aus Elementen zur Selbstmontage (DIY – Do it yourself);
- Montageanleitung liegt jedem Set bei;
- so konzipiert, dass die Installation so einfach wie möglich ist;
- Bei Bedarf Unterstützung durch ATRIUM-Berater.

SCHODY

STAIRS

SCALE

TREPPEN

ΣΚΑΛΕΣ

ESCALIER

Gültigkeit Stand 07.2023

BAUHAUS®

BAUHAUS®

Ihr Spezialist für Treppen

Telefonberatung



**Anrufen
Beraten lassen
Direkt bestellen**

0621 / 39 05 10 00

BAUHAUS GmbH & Co. KG Rhein-Main-Neckar Gesellschaft für Bau- und Hausbedarf
Bohnenbergerstr. 17, 68219 Mannheim

Bestellprodukte und Sonderanfertigungen sind nicht vorrätig, aber kurzfristig lieferbar. Sonderanfertigungen und Sondermaße sind vom Umtausch ausgeschlossen. Modelländerungen, Farb- und Strukturabweichungen sowie Druckfehler vorbehalten. Preise gelten innerhalb der Prospektlaufzeit und sind Abholpreise einschl. MwSt., ohne Dekoration, Aufbau, Leuchtmittel. Grundpreise in Klammer. Aktuelle Preise zuzüglich möglicher Versandkosten und Verfügbarkeiten erfahren Sie unter www.bauhaus.info oder fragen Sie Ihren Fachberater.