



Cross base

for 2 slabs (40×40×4cm)

Article: 680 03 000 010

DE Montageanleitung

FR Notice de montage

IT Istruzioni di montaggio

EN Assembly instruction

ES Instrucciones de montaje

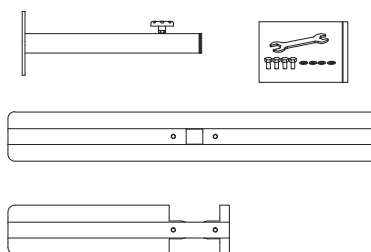
DE Lieferumfang

FR Contenu de la livraison

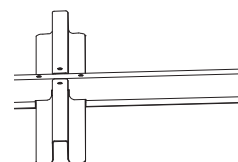
IT Fornitura

EN Scope of delivery

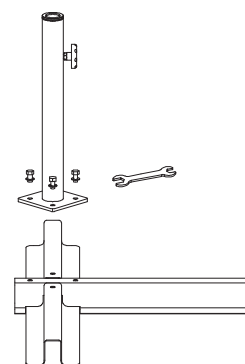
ES Alcance del suministro



- 1. DE** Die zwei Kreuzschienen zusammensetzen
FR Assembler les deux barres croisées
IT Assemblare le due traverse
EN Assemble the two cross bars together
ES Monte las dos guías cruzadas entre sí



- 2. DE** Das Standrohr mit den 4 Schrauben und den 4 Unterlagscheiben zusammensetzen
FR Assembler le tube vertical avec les 4 vis et les 4 rondelles
IT Assemblare il tubo portante con le 4 viti e le 4 rondelle
EN Assemble the tube with 4 screws and 4 washers
ES Monte el tubo de apoyo con los 4 tornillos y las 4 arandelas



- 3. DE** Standrohr mit Kreuzschienen verschrauben
FR Assembler le tube vertical avec le barres croisées
IT Avvitare il tubo portante alla traversa
EN Assemble the support tube with cross bars
ES Enrosque el tubo de apoyo con las guías cruzadas

