


KÄRCHER

makes a difference



Deutsch	2
English	4
Français	7
Italiano	10
Nederlands	13
Español	16
Português	18
Dansk	21
Norsk	24
Svenska	26
Suomi	29
Ελληνικά	32
Türkçe	35
Русский	38
Magyar	41
Čeština	44
Slovenščina	46
Polski	49
Românește	52
Slovenčina	55
Hrvatski	58
Srpski	61
Български	63
Eesti	66
Latviešu	69
Lietuviškai	72
Українська	74
Қазақша	77
O'zbek tili	81
العربية	87



**Register
your product**
www.kaercher.com/welcome

59683920 (09/18)

Sicherheitshinweise



Lesen Sie vor der ersten Benutzung des Geräts diese Sicherheitshinweise und die Originalbetriebsanleitung. Handeln Sie danach.

Bewahren Sie beide Hefte für den späteren Gebrauch oder für Nachbesitzer auf.

- Beachten Sie vor der Inbetriebnahme die grafische Betriebsanleitung Ihres Geräts und diese Sicherheitshinweise.
- Neben den Hinweisen in der Betriebsanleitung müssen Sie die allgemeinen Sicherheits- und Unfallverhütungsvorschriften des Gesetzgebers berücksichtigen.
- Halten Sie Verpackungsfolien von Kindern fern, es besteht Erstickungsgefahr.

Bestimmungsgemäße Verwendung

Verwenden Sie das Gerät ausschließlich für den Privathaushalt. Das akkubetriebene Gerät ist zur Reinigung von feuchten, glatten Oberflächen wie Fenster, Spiegel oder Fliesen bestimmt. Beachten Sie die Sicherheitshinweise.

- Verwenden Sie das Gerät niemals zum Aufsaugen von Staub (gilt nur für WV).
- Saugen Sie maximal 25 ml Flüssigkeit auf. Das Gerät eignet sich nicht zum Aufsaugen größerer Flüssigkeitsmengen von horizontalen Oberflächen, z. B. einem umgefallenen Trinkglas (gilt nur für WV).
- Verwenden Sie das Gerät nur in Verbindung mit herkömmlichen Fensterreinigungsmitteln (kein Spiritus, keine Schaumreiniger).
- Verwenden Sie das Gerät nur mit von KÄRCHER zugelassenem Zubehör und Ersatzteilen.

Jede darüber hinausgehende Verwendung gilt als nicht bestimmungsgemäß. Für hieraus resultierende Schäden haftet der Hersteller nicht; das Risiko hierfür trägt allein der Benutzer.

Gefahrenstufen

⚠ GEFAHR

Hinweis auf eine unmittelbar drohende Gefahr, die zu schweren Körperverletzungen oder zum Tod führt.

⚠ WARNUNG

Hinweis auf eine möglicherweise gefährliche Situation, die zu schweren Körperverletzungen oder zum Tod führen kann.

⚠ VORSICHT

Hinweis auf eine möglicherweise gefährliche Situation, die zu leichten Verletzungen führen kann.

ACHTUNG

Hinweis auf eine möglicherweise gefährliche Situation, die zu Sachschäden führen kann.

Allgemeine Hinweise

⚠ **WARNUNG** ● Personen mit verringerten physischen, sensorischen oder geistigen Fähigkeiten oder Mangel an Erfahrung und Wissen dürfen das Gerät nur benutzen, wenn sie beaufsichtigt werden oder bezüglich des sicheren Gebrauchs des Geräts unterwiesen wurden und die daraus resultierenden Gefahren verstehen. ● Kinder dürfen mit dem Gerät nicht spielen.

- Beaufsichtigen Sie Kinder, um sicherzustellen, dass sie nicht mit dem Gerät spielen.
- Kinder ab 8 Jahren dürfen das Gerät betreiben, wenn sie durch eine für ihre Sicherheit zuständige Person in der Anwendung unterwiesen wurden oder beaufsichtigt werden und wenn sie die daraus resultierenden Gefahren verstanden haben.
- Kinder dürfen Reinigung und Anwenderwartung nur unter Aufsicht durchführen.

Stromschlaggefahr

⚠ **GEFAHR** ● Fassen Sie Netzstecker und Steckdose niemals mit feuchten Händen an. ● Berühren Sie niemals Kontakte oder Leitungen. ● Stecken Sie niemals leitende Gegenstände,

z. B. Schraubendreher oder Ähnliches, in die Ladebuchse des Geräts. ●Setzen Sie den Akku keiner starken Sonneneinstrahlung, Hitze sowie Feuer aus. ●Richten Sie den Sprühstrahl nicht direkt auf Betriebsmittel, die elektrische Bauteile enthalten, wie z. B. der Innenraum von Öfen.

△ **WARNUNG** ●Laden Sie das Gerät nur mit dem beiliegenden Originalladegerät oder einem von KÄRCHER zugelassenen Ladegerät. ●Ersetzen Sie ein beschädigtes Ladegerät mit Ladekabel unverzüglich durch ein Originalteil. ●Laden Sie keine beschädigten Akkupacks. Ersetzen Sie beschädigte Akkupacks durch von KÄRCHER zugelassene Akkupacks. ●Verwenden Sie das Ladegerät nur zum Laden zugelassener Akkupacks.

ACHTUNG ●Kurzschlussgefahr. Bewahren Sie Akkupacks nicht zusammen mit Metallgegenständen auf. ●Verwenden und lagern Sie das Ladegerät nur in trockenen Räumen.

Hinweis ●Das Gerät enthält elektrische Bauteile, reinigen Sie das Gerät nicht unter fließendem Wasser. Stellen Sie das Gerät nicht auf nassen Oberflächen ab.

Bedienung

△ **GEFAHR** ●Explosionsgefahr. Keine Batterien (Primärzellen) aufladen. ●Werfen Sie Akkupacks nicht ins Feuer oder in den Hausmüll. ●Vermeiden Sie den Kontakt mit aus defekten Akkus austretender Flüssigkeit. Spülen Sie die Flüssigkeit bei Kontakt sofort mit Wasser ab und konsultieren Sie bei Kontakt mit den Augen zusätzlich einen Arzt.

△ **WARNUNG** ●Verletzungsgefahr. Richten Sie den Sprühstrahl nicht auf die Augen.

△ **VORSICHT** ●Verwenden Sie das Gerät nicht, wenn es zuvor heruntergefallen, sichtbar beschädigt oder undicht ist.

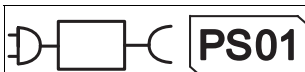
ACHTUNG ●Testen Sie das Wischtuch an einer nicht sichtbaren Stelle, bevor Sie den Fensterreiniger auf empfindlichen (hochglänzenden) Oberflächen anwenden. ●Lagern Sie das Gerät nur in trockenen Räumen.

Gilt nur für WV

ACHTUNG ●Führen Sie keine Gegenstände in die Abluftöffnung ein. ●Schalten Sie das Gerät aus, sobald die MAX-Markierung des Schmutzwassertanks erreicht ist und leeren Sie den Schmutzwassertank. ●Lagern Sie das Gerät nur aufrecht stehend.

Symbole

Symbole auf dem Gerät



Den Akku nur mit beiliegendem Originalladegerät oder einem von KÄRCHER zugelassenen Ladegerät laden.

Symbole in der Betriebsanleitung

	Nennspannung Akku
	Nennleistung Gerät
	Ausgangsspannung / Ausgangsstrom Ladegerät
	Schutzart (VV)
	Gewicht
	Volumen Schmutzwassertank (VV)
	Volumen Reinigungsmitteltank (KV)
	Schalldruckpegel (EN 60704-2-1)
	Vibration (KV)
	Ladezeit bei leerem Akku
	Betriebszeit bei voller Akkulation
	Symbole je nach Gerätetyp Nachdem der Akku vollständig geladen ist, leuchten die LED für 60 Minuten und erlöschen dann

	Die Pumpe fördert nach dem Einschalten 15 sek lang Reinigungsmittel (KV)
	Pumpe einschalten und Gerät zur Erstbefeuchtung des Wischtuchs kreisförmig an der Oberfläche bewegen (KV)

Lieferumfang

Der Lieferumfang des Geräts ist auf der Verpackung abgebildet. Prüfen Sie beim Auspacken den Inhalt auf Vollständigkeit. Bei fehlendem Zubehör oder bei Transportschäden benachrichtigen Sie bitte Ihren Händler.

Umweltschutz

Die Verpackungsmaterialien sind recyclebar. Bitte Verpackungen umweltgerecht entsorgen.

Elektrische und elektronische Geräte enthalten wertvolle recycelbare Materialien und oft Bestandteile wie Batterien, Akkus oder Öl, die bei falschem Umgang oder falscher Entsorgung eine potentielle Gefahr für die menschliche Gesundheit und die Umwelt darstellen können. Für den ordnungsgemäßen Betrieb des Geräts sind diese Bestandteile jedoch notwendig. Mit diesem Symbol gekennzeichnete Geräte dürfen nicht mit dem Hausmüll entsorgt werden.

Hinweise zu Inhaltsstoffen (REACH)

Aktuelle Informationen zu Inhaltsstoffen finden Sie unter: www.kaercher.de/REACH

Transport

Der Akku ist entsprechend der relevanten Vorschriften für internationale Beförderung geprüft und darf transportiert / verschickt werden.

Garantie

In jedem Land gelten die von unserer zuständigen Vertriebsgesellschaft herausgegebenen Garantiebedingungen. Etwaige Störungen an Ihrem Gerät beseitigen wir innerhalb der Garantiefrist kostenlos, sofern ein Material- oder Herstellungsfehler die Ursache sein sollte. Im Garantiefall wenden Sie sich bitte mit Kaufbeleg an Ihren Händler oder die nächste autorisierte Kundendienststelle.

(Adresse siehe Rückseite)

Zubehör und Ersatzteile

Nur Original-Zubehör und Original-Ersatzteile verwenden, sie bieten die Gewähr für einen sicheren und störungsfreien Betrieb des Geräts.

Informationen über Zubehör und Ersatzteile finden Sie unter www.kaercher.com.

Safety instructions

Read these safety instructions and the original operating instructions before using the appliance for the first time. Act in accordance with them.

Keep the two booklets for future reference or for future owners.

- Prior to initial startup, please observe the graphical operating instructions for your appliance and these safety instructions.
- You also need to take the general safety regulations and accident prevention guidelines of the legislator into consideration in addition to the notes in the operating instructions.

- Keep the packaging foil away from children, as this poses a suffocation risk.

Intended use

Only use the appliance in private households. The battery-powered appliance is designed for cleaning moist, smooth surfaces such as windows, mirrors or tiles. Observe the safety instructions.

- Never use the appliance for absorbing dust (only applies for WV).
- Do not absorb any more than 25 ml of fluid. The appliance is not suitable for absorbing larger quantities of fluid from horizontal surfaces, e.g. from a toppled drinking glass (only applies for WV).
- Only use the appliance in combination with regular window cleaning agents (no spirits, no foam cleanser).
- Only use the appliance with accessories and spare parts approved by KÄRCHER.

Any other use is considered improper use. The manufacturer is not responsible for any resultant damage; the risk for this is borne by the user alone.

Hazard levels

⚠ DANGER

Indication of an imminent threat of danger that will lead to severe injuries or even death.

⚠ WARNING

Indication of a potentially dangerous situation that may lead to severe injuries or even death.

⚠ CAUTION

Indication of a potentially dangerous situation that may lead to minor injuries.

ATTENTION

Indication of a potentially dangerous situation that may lead to damage to property.

General notes

⚠ **WARNING** ●Persons with reduced physical, sensory or mental capabilities, or those with a lack of experience and knowledge, are only allowed to use the appliance if they are supervised or have been instructed

with respect to using the appliance safely, and understand the resultant dangers involved. ● Children must not play with the appliance. ●Children must be supervised to prevent them from playing with the appliance. ● Children from the age of 8 may use the appliance if they are supervised or have been instructed in its use by a person responsible for their safety, and if they have understood the resultant dangers involved. ●Children may only perform cleaning work and user maintenance under supervision.

Risk of electric shock

⚠ **DANGER** ●Never touch the mains plug and socket with wet hands. ●Never touch contacts or lines. ●Never insert conductive objects, e.g. screwdrivers or similar, into the charging socket on the appliance. ●Do not expose the battery to strong sunlight, heat or fire. ●Do not direct the spray jet directly onto consumables containing electrical components, e.g. the interior space of ovens.

⚠ **WARNING** ●Only charge the appliance using the original charger enclosed or with a charger approved by KÄRCHER. ●Immediately replace a damaged charger together with charging cable with an original

part. ●Do not charge any damaged battery packs. Replace damaged battery packs with battery packs approved by KÄRCHER. ●Only use the charger for charging approved battery packs.

ATTENTION ●Short circuit hazard. Do not store the battery packs together with metal objects. ●Only use and store the charger in dry rooms.

Note ●The appliance contains electrical components - do not clean the appliance under running water. Do not place the device on wet surfaces.

Operation

⚠ DANGER ●Risk of explosion. Do not charge batteries (primary cells). ●Do not throw battery packs into a fire or into the household rubbish. ●Avoid contact with fluid leaking from defective batteries. Immediately rinse off the fluid using water if contact is made, and also consult a doctor in the event of contact with the eyes.

⚠ WARNING ●Risk of injury. Do not direct the spray jet onto the eyes.

⚠ CAUTION ●Do not use the appliance if it has been dropped beforehand, is visibly damaged or if it is leaking.

ATTENTION ●Test the wiping cloth on a spot that is not notice-

able before you use the window cleaner on sensitive (high-gloss) surfaces. ●Store the appliance only in dry rooms.

Only applies for WV

ATTENTION ●Do not introduce any objects into the air outlet.

- Switch off the appliance and empty the die waste water tank when the level in the waste water tank reaches the MAX mark.
- Store the appliance only so that it is standing upright.

Symbols



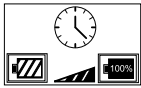


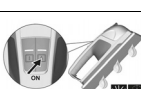
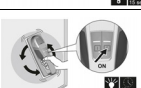
Symbols on the appliance



Charge the battery only using the original charger enclosed or with a charger approved by KÄRCHER.

Symbols used in the operating instructions

	Nominal voltage of battery
	Nominal power of device
	Charger output voltage / output current
	Protection class (WV)
	Weight
	Waste water tank volume (WV)
	Detergent tank volume (KV)

	Sound level (EN 60704-2-1)
	Vibration (KV)
	Charging time for an empty battery
	Operating time when battery is fully charged
	Symbols according to unit type When the battery is fully charged, the LEDs light up for 60 minutes and then go out
	After being switched on, the pump delivers detergent for 15 seconds (KV)
	Switch on the pump and move the device for initial moistening of the wiper cloth in a circle on the surface (KV)

Scope of delivery

The scope of delivery for the appliance is shown on the packaging. Check the contents for completeness when unpacking. If any accessories are missing or in the event of any shipping damage, please notify your dealer.

Environmental protection



The packing materials can be recycled. Please dispose of packaging in accordance with the environmental regulations.



Electrical and electronic appliances contain valuable, recyclable materials and often components such as batteries, rechargeable batteries or oil, which - if handled or disposed of incorrectly - can pose a potential threat to human health and the environment. However, these components are required for the correct operation of the appliance. Appliances marked by this symbol are not allowed to be disposed of together with the household rubbish.

Notes on the content materials (REACH)

Current information on content materials can be found at: www.kaercher.com/REACH

Transportation

The battery has been tested in accordance with the relevant rules for international transport, and can be transported / shipped.

Warranty

The warranty conditions issued by our relevant sales company apply in all countries. We shall remedy possible malfunctions on your appliance within the warranty period free of cost, provided that a material or manufacturing defect is the cause. In a warranty case, please

contact your dealer (with the purchase receipt) or the next authorised customer service site.
(See overleaf for the address)

Accessories and spare parts

Only use original accessories and original spare parts. They ensure that the appliance will run fault-free and safely.

Information on accessories and spare parts can be found at www.kaercher.com.

Consignes de sécurité



Veuillez lire ces consignes de sécurité et le manuel d'instructions original avant la première utilisation de l'appareil. Agissez en conséquence.

Conservez ces deux documents pour une utilisation ultérieure ou pour le propriétaire suivant.

- Avant la mise en service, prenez en compte le manuel d'instructions graphique de votre appareil et ces consignes de sécurité.
- Outre les remarques dans ce manuel d'instructions, vous devez prendre en compte les directives générales de sécurité et pour la prévention des accidents du législateur.
- Ne laissez pas les matériaux d'emballage à la portée des enfants, il y a un risque d'asphyxie.

Utilisation conforme

Utilisez l'appareil uniquement dans pour votre ménage. L'appareil fonctionnant sur batterie est conçu pour nettoyer les surfaces lisses et humides telles que les fenêtres, miroirs ou carrelages. Respectez les consignes de sécurité.

- N'utilisez jamais l'appareil pour aspirer la poussière (uniquement pour WV).
- Aspirez au maximum 25 ml de liquide. L'appareil n'est pas conçu pour aspirer de grands volumes de liquide sur des surfaces horizontales, p. ex. d'un verre renversé (uniquement pour WV).
- Utilisez l'appareil uniquement avec un détergent pour vitres (pas d'alcool dénaturé, pas de produit de nettoyage à la mousse).
- Utilisez l'appareil uniquement avec les accessoires et pièces de rechange autorisés par KÄRCHER.

Toute utilisation différente est considérée comme non conforme. Le fabricant décline toute responsabilité en cas de dommages qui en résulteraient ; l'utilisateur en assume seul les risques.

Niveaux de danger

⚠ DANGER

Indique un danger immédiat qui peut entraîner de graves blessures corporelles ou la mort.

⚠ AVERTISSEMENT

Indique une situation potentiellement dangereuse qui peut entraîner de graves blessures corporelles ou la mort.

△ PRÉCAUTION

Indique une situation potentiellement dangereuse qui peut entraîner des blessures légères.

ATTENTION

Indique une situation potentiellement dangereuse qui peut entraîner des dommages matériels.

Remarques générales

△ AVERTISSEMENT ●Les personnes dont les capacités physiques, sensorielles ou mentales sont réduites ou qui manquent d'expérience et de connaissance ne peuvent utiliser l'appareil que si elles sont sous surveillance ou si elles ont été instruites sur l'utilisation sûre de l'appareil et comprennent les dangers qui en résultent. ●Les enfants ne sont pas autorisés à jouer avec l'appareil. ●Surveillez les enfants pour s'assurer qu'ils ne jouent pas avec l'appareil. ●Les enfants peuvent utiliser l'appareil à partir de l'âge de 8 ans, s'ils ont été instruits par une personne compétente de son utilisation et des consignes de sécurité ou s'ils sont surveillés et s'ils ont compris les dangers pouvant en résulter. ●Les enfants ne peuvent effectuer le nettoyage et la maintenance d'utilisateur que sous surveillance.

Risque d'électrocution

△ DANGER ●Ne touchez jamais aux fiches secteur et prises de courant avec les mains mouillées. ●Ne touchez jamais aux contacts ou câbles. ●N'introduisez jamais d'objets conducteurs, par ex. tournevis ou similaire, dans la prise du chargeur de l'appareil. ●N'exposez pas l'accu à un rayonnement intense du soleil, à la chaleur ou au feu. ●Ne dirigez pas le jet de pulvérisation directement sur les équipements contenant des composants électriques, tels que l'espace intérieur de fours.

△ AVERTISSEMENT ●Chargez l'appareil uniquement avec le chargeur d'origine fourni ou avec un chargeur autorisé par KÄRCHER. ●Remplacez immédiatement un chargeur endommagé avec son câble de charge par une pièce d'origine. ●Ne chargez pas un bloc de batteries endommagé. Remplacez les blocs de batteries endommagés par des blocs de batteries autorisés par KÄRCHER. ●N'utilisez le chargeur que pour charger les blocs de batteries autorisés.

ATTENTION ●Risque de court-circuit. Ne conservez pas les blocs de batteries avec des objets en métal. ●Utilisez et stockez le chargeur uniquement dans une pièce sèche.

Remarque ● Ne nettoyez pas l'appareil sous l'eau courante car il contient des sous-ensembles électriques. Ne pas poser l'appareil sur des surfaces mouillées.

Commande

⚠ DANGER ● Risque d'explosion. Ne pas charger d'accumulateurs (cellules primaires). ● Ne jetez pas les blocs de batteries dans le feu ou les ordures ménagères. ● Evitez le contact avec le liquide s'échappant des batteries défectueuses. En cas de contact, rincez immédiatement le liquide avec de l'eau et consultez un médecin en cas de contact avec les yeux.

⚠ AVERTISSEMENT ● Risque de blessures. Ne dirigez pas le jet de pulvérisation vers les yeux.

⚠ PRÉCAUTION ● N'utilisez pas l'appareil s'il est tombé auparavant, s'il est visiblement endommagé ou non étanche.

ATTENTION ● Testez le torchon sur un endroit non visible avant d'utiliser le lave vitres sur les surfaces sensibles (à haute brillance). ● Stockez l'appareil uniquement dans une pièce sèche.

Uniquement pour WV

ATTENTION ● N'introduisez pas d'objet dans la sortie d'air.
● Désactivez l'appareil dès que le repère MAX du bac d'eau sale

est atteint et videz ce dernier.


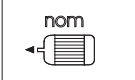


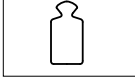
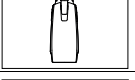





● Stockez toujours l'appareil en position verticale.


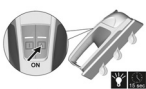
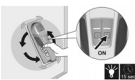
Symboles

Symboles sur l'appareil


Charger la batterie uniquement avec le chargeur d'origine fourni ou avec un chargeur autorisé par KÄRCHER.

Symboles dans le manuel d'utilisation

	Tension nominale de la batterie
	Puissance nominale de l'appareil
	Tension de sortie/courant de sortie du chargeur
	Type de protection (WV)
	Poids
	Volume du bac d'eau sale (WV)
	Volume du bac à détergent (KV)
	Niveau de pression acoustique (EN 60704-2-1)
	Vibrations (KV)
	Durée de la charge de la batterie vide
	Heures de service avec chargement complet de la batterie

	Symboles selon le type de l'appareil Lorsque la batterie est entièrement rechargée, les DEL restent allumées pendant 60 minutes puis s'éteignent
	La pompe transporte le détergent pendant 15 sec après le démarrage (KV)
	Allumer la pompe et déplacer l'appareil en cercles sur la surface pour la première humidification du torchon (KV)

Etendue de livraison

L'étendue de livraison de l'appareil est illustrée sur l'emballage. Lors du déballage, vérifiez que le contenu de la livraison est complet. Si un accessoire manque ou en cas de dommage dû au transport, veuillez informer votre distributeur.

Protection de l'environnement



Les matériaux d'emballage sont recyclables. Veuillez éliminer les emballages dans le respect de l'environnement.



Les appareils électriques et électroniques contiennent des matériaux précieux recyclables et souvent des composants tels que des piles, batteries ou de l'huile représentant un danger potentiel pour la santé humaine et l'environnement, s'ils ne sont pas manipulés ou éliminés correctement. Ces composants sont cependant nécessaires pour le fonctionnement correct de l'appareil. Les appareils marqués par ce symbole ne doivent pas être jetés dans les ordures ménagères.

Remarques concernant les matières composantes (REACH)

Les informations actuelles concernant les matières composantes sont disponibles sous : www.kaercher.com/REACH

Transport

La batterie a été contrôlée selon les directives sur les transports internationaux et peut être transportée / expédiée.

Garantie

Les conditions de garantie publiées par notre société commerciale compétente s'appliquent dans chaque pays. Nous remédions gratuitement aux défauts possibles sur votre appareil dans la durée de garantie dans la mesure où la cause du défaut est un vice de matériau ou de fabrication. En cas de garantie, veuillez vous adresser à votre distributeur ou au point de service après-vente autorisé le plus proche avec la facture d'achat.

(Voir l'adresse au dos)

Accessoires et pièces de rechange

Utiliser exclusivement des accessoires et pièces de rechange originaux. Ceux-ci garantissent le fonctionnement sûr et sans défaut de votre appareil.

Des informations sur les accessoires et pièces de rechange sont disponibles sur le site Internet www.kaercher.com.

Avvertenze di sicurezza



Prima di utilizzare l'apparecchio per la prima volta, leggere queste avvertenze di sicurezza e le istruzioni per l'uso originali. Agire secondo quanto indicato e

conservare entrambi i libretti per un uso futuro o per un successivo proprietario.

- Prima della messa in funzione, osservare il manuale d'uso grafico del vostro apparecchio e queste avvertenze di sicurezza.
- Osservare sempre sia le indicazioni riportate nelle istruzioni, sia le norme generali vigenti in materia di sicurezza/antinfortunistica.
- Tenere le pellicole di imballaggio fuori dalla portata dei bambini. Pericolo di asfissia.

Impiego conforme alle disposizioni

Utilizzare l'apparecchio esclusivamente per l'uso domestico. Questo apparecchio alimentato a batteria è indicato per la pulizia di superfici umide e lisce, quali finestre, specchi o piastrelle. Osservare le avvertenze di sicurezza.

- Non utilizzare mai l'apparecchio per l'aspirazione di polvere (vale solo per WV).
- Aspirare al massimo 25 ml di liquido. L'apparecchio non è indicato per l'aspirazione di grandi quantità di liquidi da superfici orizzontali quali ad es. da un bicchiere rovesciato (vale solo per WV).
- Usare questo apparecchio solo insieme ai detersivi per vetri comunemente in commercio (non usare alcol, non usare alcun detersivo schiumogeno).
- Utilizzare l'apparecchio solo con accessori e ricambi autorizzati dalla KÄRCHER.

Ogni altro utilizzo è considerato non conforme alle disposizioni. Il produttore non risponde per danni da ciò risultanti e sarà l'utilizzatore ad assumersi qualsiasi relativo rischio.

Livelli di pericolo

⚠ PERICOLO

Indica un pericolo imminente che determina lesioni gravi o la morte.

⚠ AVVERTIMENTO

Indica una probabile situazione pericolosa che potrebbe determinare lesioni gravi o la morte.

⚠ PRUDENZA

Indica una probabile situazione pericolosa che potrebbe causare lesioni leggere.

ATTENZIONE

Indica una probabile situazione pericolosa che potrebbe determinare danni alle cose.

Avvertenze generali

⚠ AVVERTIMENTO ●Questo apparecchio può essere usato da persone con limitate capacità fisiche, sensoriali o mentali e da persone che abbiano poca esperienza e/o conoscenza dell'apparecchio, solo se queste vengono supervisionate oppure se hanno ricevuto istruzioni su come usare in sicurezza l'apparecchio e se hanno compreso i pericoli derivanti dall'uso. ●Ai bambini non è consentito giocare con l'apparecchio. ●Sorvegliare i bambini per assicurarsi che non giochino con l'apparecchio. ●L'apparecchio può essere utilizzato da bambini a partire dagli 8 anni se supervisionati o istruiti sull'utilizzo da parte di una persona responsabile per la loro sicurezza e se hanno compreso i pericoli da esso derivanti. ●I bambini possono eseguire la pulizia e la manutenzione dell'utente solo sotto supervisione.

Pericolo di folgorazione

⚠ PERICOLO ●Mai toccare e afferrare la spina e la presa elettrica con mani bagnate. ●Non toccare mai contatti o cavi.

● Non inserire mai oggetti conduttori, come cacciaviti o simili, nella presa di ricarica dell'apparecchio. ●Non esporre l'accumulatore a forti raggi solari, calore o

fuoco. ●Non puntare il getto di spruzzo direttamente sui dispositivi che contengono componenti elettrici, come il vano interno dei forni.

⚠ AVVERTIMENTO ●L'apparecchio può essere caricato solo con il caricabatterie originale in dotazione o con un caricabatterie autorizzato dalla KÄRCHER.

● Se il caricabatterie con relativo cavo è danneggiato, deve essere sostituito immediatamente con un componente originale.

● Non caricare unità accumulatore danneggiate. Sostituire le unità accumulatore danneggiate con unità accumulatore autorizzate dalla KÄRCHER. ●Utilizzare il caricabatterie solo per caricare unità accumulatore autorizzate.

ATTENZIONE ●Pericolo di cortocircuito. Non conservare unità accumulatore insieme a oggetti in metallo. ●Usare e conservare il caricabatterie solo in ambienti asciutti.

Nota ●L'apparecchio contiene componenti elettrici, non pulire l'apparecchio sotto acqua corrente. Non depositare l'apparecchio su superfici umide.

Comando

⚠ PERICOLO ●Rischio di esplosioni. Non caricare batterie (celle primarie). ●Non gettare le unità accumulatore nel fuoco o

nei rifiuti domestici. ●Evitare il contatto con il liquido che fuoriesce da accumulatori danneggiati. Se avete toccato il liquido, lavare subito con acqua e, in caso di contatto con gli occhi, consultare un medico.

⚠ **AVVERTIMENTO** ●Pericolo di lesioni. Non puntare il getto di spruzzo verso gli occhi.

⚠ **PRUDENZA** ●Non utilizzare l'apparecchio se dapprima è caduto a terra, è visibilmente danneggiato o non è ermetico.

ATTENZIONE ●Testare il panno di lavaggio in un punto non visibile prima di utilizzare il lavavetri su superfici delicate (lucide). ●Conservare l'apparecchio solo in ambienti asciutti.

Vale solo per WV

ATTENZIONE ●Non introdurre alcun oggetto nell'apertura dell'aria di scarico. ●Disinserire l'apparecchio non appena si raggiunge la tacca MAX del serbatoio di acqua sporca; svuotare quest'ultimo. ●Conservare l'apparecchio solo in posizione verticale.

Simboli

Simboli riportati sull'apparecchio



La batteria può essere caricata solo con il caricabatterie originale in dotazione o con un caricabatterie autorizzato dalla KÄRCHER.

Simboli riportati nelle istruzioni per l'uso

	Tensione nominale accumulatore
	Potenza nominale apparecchio
	Tensione di uscita / corrente di uscita caricabatterie
	Grado di protezione (WV)
	Peso
	Volume serbatoio per l'acqua sporca (WV)
	Volume serbatoio del detergente (solo per KV)
	Livello di pressione acustica (EN 60704-2-1)
	Vibrazione (KV)
	Tempo di ricarica con accumulatore scarico
	Tempo di funzionamento a carica massima dell'accumulatore
	Simboli a seconda del tipo di apparecchio Dopo il completo caricamento dell'accumulatore, i LED restano accesi per 60 minuti e poi si spengono
	La pompa trasporta detergente per 15 secondi dopo l'accensione (KV)
	Accendere la pompa e spostare l'apparecchio circolarmente per il primo inumidimento del panno di lavaggio (KV)

Volume di fornitura

Il volume di fornitura dell'apparecchio è riportato sulla confezione. Disimballare la confezione e controllare che il contenuto sia completo. In caso di accessori mancanti o danni dovuti al trasporto si prega di contattare il rivenditore.

Tutela dell'ambiente



I materiali d'imballaggio sono riciclabili. Smaltire gli imballaggi nel rispetto dell'ambiente.



Gli apparecchi elettrici ed elettronici contengono materiali riciclabili preziosi e spesso componenti come batterie, accumulatori oppure olio che, se usati o smaltiti scorrettamente, possono costituire un potenziale pericolo per la salute umana e per l'ambiente. Questi componenti sono tuttavia necessari per un corretto funzionamento dell'apparecchio. Gli apparecchi contrassegnati con questo simbolo non devono essere smaltiti con i rifiuti domestici.

Avvertenze sulle componenti contenute (REACH)

Informazioni aggiornate sulle componenti contenute sono disponibili all'indirizzo: www.kaercher.com/REACH

Trasporto

L'accumulatore è testato secondo le normative rilevanti per il trasporto internazionale e può essere trasportato / spedito.

Garanzia

Le condizioni di garanzia valgono nel rispettivo paese di pubblicazione da parte della nostra società di vendita competente. Entro il termine di garanzia eliminiamo gratuitamente eventuali guasti all'apparecchio, se causati da difetto di materiale o di produzione. Nei casi previsti dalla garanzia si prega di rivolgersi al proprio rivenditore, oppure al più vicino centro di assistenza autorizzato, esibendo lo scontrino di acquisto. (Indirizzo vedi retro)

Accessori e ricambi

Utilizzando solamente accessori e ricambi originali, si garantisce un funzionamento sicuro e privo di disturbi dell'apparecchio. Si possono trovare informazioni riguardo ad accessori e ricambi su www.kaercher.com.

Veiligheidsvoorschriften



Lees voor het eerste gebruik van het apparaat deze veiligheidsinstructies en de originele gebruiksaanwijzing, en volg deze op.

Bewaar beide documenten voor later gebruik of voor de volgende eigenaar.

- Neem voor de inbedrijfstelling de grafische gebruiksaanwijzing van uw apparaat en deze veiligheidsinstructies in acht.
- Naast de instructies in de gebruiksaanwijzing moet u ook de algemene wettelijke veiligheidsvoorschriften en de voorschriften inzake ongevallenpreventie in acht nemen.
- Houd verpakkingsfolie buiten het bereik van kinderen, er bestaat verstikkingsgevaar.

Reglementair gebruik

Gebruik het apparaat uitsluitend voor de privéhuishouding. Het apparaat met accu is bestemd voor het reinigen van vochtige, gladde oppervlakken zoals ramen,

spiegels of tegels. Neem de veiligheidsinstructies in acht.

- Gebruik het apparaat nooit voor het opzuigen van stof (geldt alleen voor WV).
- Zuig maximaal 25 ml vloeistof op. Het apparaat is niet geschikt voor het opzuigen van grotere vloeistofhoeveelheden van horizontale oppervlakken, bijv. een omgevalen drinkglas (geldt alleen voor WV).
- Gebruik het apparaat alleen in combinatie met gangbare vensterreinigingsmiddelen (geen spiritus, geen schuimreiniger).
- Gebruik het apparaat alleen met toebehoren en reserveonderdelen die door KÄRCHER zijn toegestaan.

Elk ander gebruik geldt als niet reglementair. De fabrikant is niet aansprakelijk voor hieruit voortvloeiende schade; alleen de gebruiker draagt hiervoor het risico.

Gevarenniveaus

△ GEVAAR

Aanwijzing voor direct dreigend gevaar dat tot zware of dodelijke verwondingen leidt.

△ WAARSCHUWING

Aanwijzing voor een mogelijk gevaarlijke situatie die tot zware of dodelijke verwondingen kan leiden.

△ VOORZICHTIG

Aanwijzing voor een mogelijk gevaarlijke situatie die tot lichte verwondingen kan leiden.

LET OP

Aanwijzing voor een mogelijk gevaarlijke situatie die tot materiële schade kan leiden.

Algemene instructies

△ WAARSCHUWING ● Persoon met verminderde fysieke, sensorische of geestelijke capaciteiten of een gebrek aan ervaring en kennis mogen het apparaat alleen onder begeleiding gebruiken of wanneer ze in het veilige gebruik van het apparaat worden getraind en de hier-

uit voortvloeiende gevaren begrijpen. ●Kinderen mogen niet met het apparaat spelen. ● Houd toezicht op kinderen om ervoor te zorgen dat ze niet met het apparaat spelen. ●Kinderen vanaf 8 jaar mogen het apparaat gebruiken wanneer ze in het gebruik worden getraind of toezicht op hen wordt gehouden door iemand die verantwoordelijk is voor hun veiligheid en wanneer ze de hieruit voortvloeiende gevaren hebben begrepen. ●Kinderen mogen reiniging en gebruikersonderhoud alleen onder toezicht uitvoeren.

Gevaar voor elektrische schokken

⚠ **GEVAAR** ●Raak stekkers en stopcontacten nooit met vochtige handen aan. ●Raak contacten of leidingen nooit aan.

● Steek nooit geleidende voorwerpen, zoals schroevendraaiers en dergelijke, in de laadbus van het apparaat. ●Stel de accu niet bloot aan direct zonlicht, hitte en vuur. ●Richt de spuitstraal niet direct op voorzieningen die elektrische onderdelen bevatten, zoals de binnenkant van ovens.

⚠ **WAARSCHUWING** ●Laad het apparaat alleen op met het meegeleverde originele oplaadapparaat of met een door KÄRCHER toegestaan op-

laadapparaat. ●Vervang een beschadigd oplaadapparaat met laadkabel direct door een origineel onderdeel. ●Laad geen beschadigde accupacks op. Vervang beschadigde accupacks door accupacks die door KÄRCHER zijn toegestaan. ●Gebruik het oplaadapparaat alleen voor het opladen van toegestane accupacks.

LET OP ●Kortsluitingsgevaar. Bewaar accupacks niet samen met metalen voorwerpen. ●Gebruik en bewaar het oplaadapparaat alleen in droge ruimtes. **Instructie** ●Het apparaat bevat elektrische onderdelen, reinig het apparaat niet onder stromend water. Plaats het apparaat niet op natte oppervlakken.

Bediening

⚠ **GEVAAR** ●Explosiegevaar. Laad geen batterijen (primaire cellen) op. ●Gooi accupacks niet in het vuur of met het huisvuil weg. ●Vermijd contact met vloeistof die uit defecte accu's komt. Spoel de vloeistof bij contact direct met water af en raadpleeg bij contact met de ogen ook een arts.

⚠ **WAARSCHUWING** ●Gevaar voor letsels. Richt de spuitstraal niet op de ogen.

⚠ **VOORZICHTIG** ●Gebruik het apparaat niet wanneer het lekt,

gevallen of zichtbaar beschadigd is.

LET OP ● Test de doek op een onopvallende plek, voordat u het vensterreinigingsmiddel op kwetsbare (hoogglanzende) oppervlakken gebruikt. ● Berg het apparaat alleen in droge ruimten op.

Geldt alleen voor WV

LET OP ● Plaats geen voorwerpen in de afvoerluchtopening.


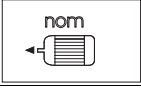
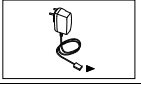


- Schakel het apparaat uit zodra de MAX-markering van het vuilwaterreservoir is bereikt en leeg het vuilwaterreservoir.
- Berg het apparaat alleen rechtopstaand op.



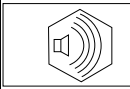

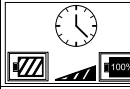



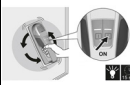
Symbolen

Symbolen op het apparaat


Laad de accu alleen op met het meegeleverde originele oplaadapparaat of met een door KÄRCHER toegestaan oplaadapparaat.

Symbolen in de gebruiksaanwijzing



	Nominale spanning accu
	Nominaal vermogen apparaat
	Uitgangsspanning/uitgangsstroom oplaadapparaat
	Beschermingsgraad (WV)
	Gewicht

	Volume vuilwaterreservoir (WV)
	Volume reinigingsmiddelreservoir (KV)
	Geluidsdruk niveau (EN 60704-2-1)
	Vibratie (KV)
	Oplaaftijd bij lege accu
	Bedrijfstijd bij volledig opgeladen accu
	Symbolen naargelang apparaattype Nadat de accu volledig is opgeladen, branden de leds 60 minuten lang en gaan dan uit
	De pomp transporteert na de inschakeling 15 seconden lang reinigingsmiddel (KV)
	Pomp inschakelen en apparaat voor de eerste bevochtiging van de poetsdoek in cirkels op het oppervlak bewegen (KV)

Leveringsomvang

De leveringsomvang van het apparaat is op de verpakking afgebeeld. Controleer de inhoud bij het uitpakken op volledigheid. Bij ontbrekend toebehoren of bij transportschade neemt u contact op met uw distributeur.

Milieubescherming

-  Het verpakkingsmateriaal is recyclebaar. Gooi verpakkingen met het gescheiden afval weg.
-  Elektrische en elektronische apparaten bevatten waardevolle recyclebare materialen en vaak onderdelen zoals batterijen, accu's of olie, die bij onjuiste omgang of verkeerd weggooien een mogelijk gevaar voor de gezondheid en het milieu kunnen vormen. Voor een correct gebruik van het apparaat zijn deze onderdelen echter noodzakelijk. Apparaten met dit symbool mogen niet met het huisvuil worden weggegooid.

Instructies voor inhoudsstoffen (REACH)

Actuele informatie over inhoudsstoffen vindt u onder: www.kaercher.nl/REACH

Vervoer

De accu is conform de relevante voorschriften voor internationaal transport gecontroleerd en mag worden vervoerd/verzonden.

Garantie

In elk land gelden de garantievoorwaarden die door onze verantwoordelijke verkoopmaatschappij zijn uitgegeven. Mogelijke storingen aan uw apparaat verhelpen we binnen de garantieperiode gratis, voor zover een materiaal- of fabricagefout de oorzaak is. Als u gebruik wilt maken van de garantie, neemt u met uw aankoopbon contact op met uw distributeur of de dichtstbijzijnde geautoriseerde klantenservice.
(adres zie achterzijde)

Toebehoren en reserveonderdelen

Gebruik alleen origineel toebehoren en originele reserveonderdelen. Deze garanderen een veilige en storingsvrije werking van het apparaat.

Informatie over toebehoren en reserveonderdelen vindt u onder www.kaercher.nl.

Instructies de seguridad



Antes de poner en marcha por primera vez el equipo, lea estas instrucciones de seguridad y el manual de instrucciones. Siga dichas instrucciones.

Conserve ambos manuales para su uso posterior o para propietarios ulteriores.

- Antes de la puesta en funcionamiento, tenga en cuenta el manual de instrucciones gráfico de su equipo y las instrucciones de seguridad.
- Además de los avisos incluidos en el manual de instrucciones, debe respetar las normativas de seguridad y prevención de accidentes del legislador correspondiente.
- Mantenga los embalajes fuera del alcance de los niños. Existe riesgo de asfixia.

Uso previsto

Utilice el equipo únicamente para uso doméstico. El equipo con alimentación por batería está diseñado para la limpieza de superficies húmedas y lisas, como ventanas, espejos o azulejos. Respete las instrucciones de seguridad.

- Nunca utilice el equipo para aspirar el polvo (válido solo para WV).
- Aspire un máximo de 25 ml de líquido. El equipo no está diseñado para aspirar mayores volúmenes de líquido de superficies horizontales, por ejemplo, de un vaso volcado (válido solo para WV).
- Utilice el equipo únicamente con detergentes convencionales para la limpieza de ventanas (sin alcohol, sin limpiadores con espuma).
- Utilice el equipo únicamente con los recambios y accesorios autorizados por KÄRCHER.

Cualquier uso distinto al especificado será considerado uso no previsto. El fabricante no asume ninguna responsabilidad por los daños derivados de dicho uso no previsto. El usuario asume todos los riesgos.

Niveles de peligro

⚠ PELIGRO

Aviso de un peligro inminente que produce lesiones corporales graves o la muerte.

⚠ ADVERTENCIA

Aviso de una posible situación peligrosa que puede producir lesiones corporales graves o la muerte.

⚠ PRECAUCIÓN

Aviso de una posible situación peligrosa que puede producir lesiones corporales leves.

CUIDADO

Aviso de una posible situación peligrosa que puede producir daños materiales.

Avisos generales

⚠ **ADVERTENCIA** • Las personas con capacidades físicas, sensoriales o psíquicas limitadas o que carezcan de experiencia y conocimientos sobre el equipo solo pueden utilizar el equipo bajo supervisión o si han recibido formación sobre el uso seguro del equipo y han comprendido los peligros existentes.

- Los niños no pueden jugar con el equipo.
- Se debe supervisar a los niños para asegurarse de que no jueguen con el aparato.
- Los niños mayores de 8 años pueden utilizar el equipo si han recibido formación sobre su uso por parte de una persona responsable de su seguridad o si están bajo supervisión de un adulto y comprenden los peligros existentes.
- Los niños solo pueden realizar la limpieza y el

mantenimiento bajo supervisión.

Peligro de choques eléctricos

⚠ PELIGRO ● Nunca toque los conectores de red y enchufes con las manos húmedas. ● Nunca toque los contactos ni los cables. ● Nunca introduzca objetos conductores, como desatornilladores o similares, en la terminal de carga del equipo. ● No someta la batería a radiación solar, calor ni fuego. ● No dirija el chorro de pulverización de forma directa a artículos de consumo que contengan componentes eléctricos como, por ejemplo, interior de hornos.

⚠ ADVERTENCIA ● Cargue la batería únicamente con el cargador original suministrado o con un cargador autorizado por KÄRCHER. ● Sustituya inmediatamente un cargador dañado con cable de carga por un componente original. ● No cargue baterías dañadas. Sustituya la batería dañada por baterías autorizadas por KÄRCHER. ● Utilice el cargador para cargar, únicamente, baterías autorizadas.

⚠ CUIDADO ● Peligro de cortocircuito. No conserve las baterías cerca de objetos metálicos. ● Utilice y almacene el cargador únicamente en entornos secos.

Nota ● El equipo contiene componentes eléctricos, por lo que no debe limpiar el equipo con agua corriente. No coloque el equipo sobre superficies mojadas.

Manejo

⚠ PELIGRO ● Peligro de explosión. No cargar las baterías (celdas primarias). ● No tirar las batería al fuego ni a la basura doméstica. ● Evite el contacto con los líquidos que salen de las baterías defectuosas. En caso de contacto, limpie el líquido con agua y, en caso de contacto con los ojos, póngase en contacto con un médico.

⚠ ADVERTENCIA ● Riesgo de lesiones. No dirija el chorro de pulverización a los ojos.

⚠ PRECAUCIÓN ● No utilice el equipo si presenta daños visibles o no es estanco debido a una caída previa.

⚠ CUIDADO ● Compruebe el paño para fregar en un lugar no visible antes de utilizar la limpiadora de ventanas sobre superficies delicadas (brillantes).

● Almacene el equipo solo en entornos secos.

Válido solo para WV

⚠ CUIDADO ● No introduzca ningún objeto en el orificio de salida. ● Desconecte el equipo en cuanto se alcance la marca de máximo del depósito de agua

sucia y vacíe el depósito de agua sucia. ●Almacene el equipo solo en posición vertical.

Símbolo

Símbolos en el equipo



Cargar la batería únicamente con el cargador original suministrado o con un cargador autorizado por KÄRCHER.

Símbolos del manual de instrucciones

	Tensión nominal de la batería
	Potencia nominal del equipo
	Tensión de salida/corriente de salida del cargador
	Tipo de protección (VV)
	Peso
	Volumen del depósito de agua sucia (WV)
	Volumen del depósito de detergente (KV)
	Nivel de presión acústica (EN 60704-2-1)
	Vibración (KV)
	Tiempo de carga con batería descargada
	Tiempo de servicio con cargador de baterías cargado

	Símbolos en función del tipo de equipo Tras cargar por completo la batería, los LED se encienden durante 60 minutos y, a continuación, se apagan
	La bomba transporta detergente durante 15 s tras su conexión (KV)
	Conectar la bomba y mover circularmente el equipo para humedecer por primera vez el paño para fregar en la superficie (KV)

Volumen de suministro

El volumen de suministro del equipo de muestra en el embalaje. Compruebe la integridad del volumen de suministro durante el desembalaje. Póngase en contacto con su distribuidor si faltan accesorios o en caso de daños de transporte.

Protección del medioambiente

Los materiales del embalaje son reciclables. Elimine los embalajes de forma respetuosa con el medioambiente.

Los equipos eléctricos y electrónicos contienen materiales reciclables y, a menudo, componentes, como baterías, acumuladores o aceite, que suponen un riesgo potencial para la salud de las personas o el medioambiente en caso de manipularse o eliminarse de forma inadecuada. Sin embargo, dichos componentes son necesarios para un servicio adecuado del equipo. Los equipos identificados con este símbolo no pueden eliminarse con la basura doméstica.

Avisos sobre sustancias contenidas (REACH)

Encontrará información actual sobre las sustancias contenidas en: www.kaercher.com/REACH

Transporte

La batería se ha testado conforme a las normativas relevantes para el transporte internacional y pueden transportarse/enviarse.

Garantía

En cada país se aplican las condiciones de garantía indicadas por nuestra compañía distribuidora autorizada. Subsanamos cualquier fallo en su equipo de forma gratuita dentro del plazo de garantía siempre que la causa se deba a un fallo de fabricación o material. En caso de garantía, póngase en contacto con su distribuidor o con el servicio de postventa autorizado más próximo presentando la factura de compra.
(Dirección en el reverso)

Accesorios y recambios

Utilice únicamente accesorios y recambios originales, estos garantizan un servicio seguro y fiable del equipo. Encontrará información sobre los accesorios y recambios en www.kaercher.com.

Avisos de segurança

Antes da primeira utilização do aparelho leia estes avisos de segurança e manual de instruções original. Proceda de acordo com os mesmos.

ConsERVE ambas as folhas para referência ou utilização futura.

- Antes do arranque tenha em consideração o manual de instruções gráfico do seu aparelho e estes avisos de segurança.
- Além dos avisos que constam do manual de instruções é necessário observar as prescrições gerais de segurança e para a prevenção de acidentes do legislador.
- Mantenha a película da embalagem afastada das crianças - perigo de asfixia.

Utilização adequada

Utilize o aparelho em exclusivo na habitação privada. O aparelho com alimentação por bateria destina-se à limpeza de superfícies húmidas e lisas, tais como vidros, espelhos ou azulejos. Observe os avisos de segurança.

- Nunca utilize o aparelho para aspirar pó (apenas válido para WV).
- Aspire no máximo 25 ml de líquido. O aparelho não se destina à aspiração de grandes quantidades de líquido de superfícies horizontais, p. ex., de um copo entornado (apenas válido para WV).
- Utilize o aparelho apenas com produtos de limpeza convencionais para vidros (não utilizar álcool, nem espuma de limpeza).
- Utilize o aparelho apenas com acessórios e peças sobressalentes autorizadas pela KÄRCHER.

Qualquer outra utilização será considerada não conforme com as normas. O fabricante não se responsabiliza pelos danos daí resultantes; este risco será suportado exclusivamente pelo utilizador.

Níveis de perigo

⚠ PERIGO

Aviso de um perigo iminente, que pode provocar ferimentos graves ou morte.

⚠ ATENÇÃO

Aviso de uma possível situação de perigo, que pode provocar ferimentos graves ou morte.

⚠ CUIDADO

Aviso de uma possível situação de perigo, que pode provocar ferimentos ligeiros.

ADVERTÊNCIA

Aviso de uma possível situação de perigo, que pode provocar danos materiais.

Indicações gerais

⚠ **ATENÇÃO** • Pessoas com capacidade física, sensorial ou

intelectual reduzida ou com experiência e conhecimentos insuficientes devem apenas utilizar o aparelho sob supervisão ou depois de instruídas acerca da utilização segura do aparelho e dos perigos resultantes. • As crianças não devem brincar com o aparelho. • Supervisione as crianças para garantir que não brincam com o aparelho. • As crianças acima dos 8 anos de idade devem apenas operar o aparelho se forem aconselhadas ou supervisionadas pela pessoa responsável pela sua segurança e caso compreendam os perigos daí resultantes.

• As crianças deve apenas realizar trabalhos de limpeza e manutenção sob supervisão.

Perigo de choque eléctrico

⚠ **PERIGO** • Nunca manuseie fichas de rede e tomadas com as mãos húmidas. • Nunca toque nos contactos ou linhas.

• Nunca insira objectos condutores, p. ex., chaves de parafusos ou semelhantes, na ligação fêmea para carga do aparelho.

• Não exponha a bateria ao sol directo intenso, calor ou fogo.

• Não direcione o jacto de pulverização directamente para consumíveis que contenham componentes eléctricos, como p. ex., o interior de fornos.

⚠ ATENÇÃO ●Carregar o aparelho apenas com o carregador original fornecido ou com um carregador autorizado pela KÄRCHER. ●Substitua sempre um carregador danificado com cabo de carga por uma peça original. ●Não carregue baterias danificadas. Substitua baterias danificadas por baterias autorizadas pela KÄRCHER. ●Utilize o carregador exclusivamente para carregar baterias autorizadas.

ADVERTÊNCIA ●Perigo de curto-circuito. Não guarde baterias juntamente com objectos de metal. ●Utilizar e guardar o carregador apenas em divisões secas.

Aviso ●O aparelho contém componentes eléctricos; não limpar sob água corrente. Não coloque o aparelho em superfícies molhadas.

Operação

⚠ PERIGO ●Perigo de explosão. Não carregar baterias (células primárias). ●Não deite baterias para o fogo ou lixo doméstico. ●Evite o contacto com o líquido que verte de baterias com defeito. Em caso de contacto com o líquido, enxágue com água e, em caso de contacto com os olhos, consulte também um médico.

⚠ ATENÇÃO ●Perigo de ferimentos. Não direcione o jacto de pulverização para os olhos.

⚠ CUIDADO ●Não utilize o aparelho se este tiver caído anteriormente, se estiver visivelmente danificado ou apresentar fugas.

ADVERTÊNCIA ●Teste o pano de limpeza num local não visível, antes de utilizar o produto de limpeza de vidros / janelas em superfícies sensíveis (de alto brilho). ●Guarde o aparelho apenas em locais secos.

Apenas válido para WV


ADVERTÊNCIA ●Não insira objectos na saída de exaustão.

● Desligue o aparelho assim que for atingida a marcação MAX do depósito de água suja e esvazie o referido depósito.

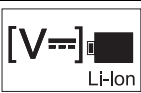
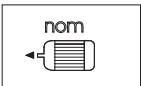
●Guarde o aparelho sempre na vertical.

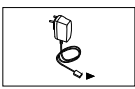

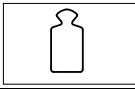
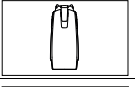






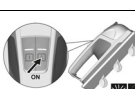
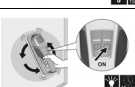
Símbolos

Símbolos no aparelho


Carregar a bateria apenas com o carregador original fornecido ou com um dos carregadores autorizados pela KÄRCHER.

Símbolos no manual de instruções

	Tensão nominal da bateria
	Potência nominal do aparelho

	Tensão de saída / corrente de saída do carregador
	Tipo de protecção (WV)
	Peso
	Volume do depósito de água suja (WV)
	Volume do depósito do detergente (KV)
	Nível acústico (EN 60704-2-1)
	Vibrações (KV)
	Tempo de carga de uma bateria descarregada
	Tempo de serviço com carregamento da bateria completo
	Símbolos segundo tipo de aparelho Depois da bateria estar completamente carregada, os LED acendem durante 60 minutos e depois apagam
	A bomba bombeia produto de limpeza durante 15 seg. depois de ligada (KV)
	Ligar a bomba e mover em círculos o aparelho na superfície para humedecer o pano de limpeza pela primeira vez (KV)

Volume do fornecimento

O volume do fornecimento do aparelho está indicado na embalagem. Ao abrir a embalagem, confirme a integridade do conteúdo. Caso faltem acessórios ou em caso de danos de transporte informe o seu fornecedor.

Protecção do meio ambiente



Os materiais de embalagem são recicláveis. Elimine as embalagens de acordo com os regulamentos ambientais.



Os aparelhos eléctricos e electrónicos contêm materiais recicláveis de valor e, com frequência, componentes como baterias, acumuladores ou

óleo que, em caso de manipulação ou recolha errada, podem representar um potencial perigo para a saúde humana e para o ambiente. Estes componentes são necessários para o bom funcionamento do aparelho. Os aparelhos que apresentem este símbolo não devem ser recolhidos no lixo doméstico.

Avisos relativos a ingredientes (REACH)

Pode encontrar informações actualizadas acerca de ingredientes em: www.kaercher.com/REACH

Transporte

A bateria deve ser verificada e transportada / remetida em conformidade com as respectivas prescrições em matéria de transporte.

Garantia

Em cada país são válidas as condições de garantia transmitidas pela nossa sociedade distribuidora responsável. Trataremos de possíveis avarias no seu aparelho no âmbito do prazo da garantia, sem custos, desde que estas tenham origem num erro de material ou de fabrico. Em caso de garantia, contacte o seu revendedor ou a assistência técnica autorizada mais próxima, apresentando o talão de compra. (endereço consultar o verso)

Acessórios e peças sobressalentes

Ao utilizar apenas acessórios originais e peças sobressalentes originais, garante uma utilização segura e o bom funcionamento do aparelho.

Informações acerca de acessórios e peças sobressalentes disponíveis em www.kaercher.com.

Sikkerhedshenvisninger



Læs disse sikkerhedshenvisninger og den originale brugsanvisning, inden maskinen tages i brug første gang. Følg den nøje.

Opbevar de to hæfter til senere brug eller til senere ejere.

- Læs den grafiske brugsanvisning til maskinen og disse sikkerhedshenvisninger, inden maskinen tages i brug.
- Ud over henvisningerne i brugsanvisningen skal lovens generelle sikkerheds- og ulykkesforebyggelsesforskrifter overholdes.
- Emballagefolie skal holdes uden for børns rækkevidde pga. kvælningsfare.

Korrekt anvendelse

Denne maskine må kun anvendes til privat brug. Den batteridrevne maskine er beregnet til rengøring af fugtige, glatte overflader såsom vinduer, spejle eller fliser. Overhold sikkerhedshenvisningerne.

- Maskinen må aldrig anvendes til opsugning af støv (gælder kun for WV).
- Opsug maks. 25 ml væske. Maskinen er ikke egnet til opsugning af større væskemængder fra vandrette overflader, f.eks fra et væltet drikkeglas (gælder kun for WV).
- Maskinen må kun bruges i forbindelse med gængse vinduesrengøringsmidler (ingen spiritus, ingen skumrensler).
- Brug kun maskinen med tilbehør og reservedele, der er godkendt af KÄRCHER.

Enhver anvendelse herudover gælder som ukorrekt. Producenten er ikke ansvarlig for skader, der måtte opstå som følge heraf; risikoen er alene brugerens.

Faregrader

△ FARE

Henviser til en umiddelbar fare, der medfører alvorlige kvæstelser eller død.

△ ADVARSEL

Henviser til en mulig farlig situation, der kan medføre alvorlige kvæstelser eller død.

△ FORSIGTIG

Henviser til en mulig farlig situation, der kan medføre lettere kvæstelser.

BEMÆRK

Henviser til en mulig farlig situation, der kan medføre materielle skader.

Generelle henvisninger

△ **ADVARSEL** ● Maskinen kan anvendes af personer, hvis fysiske, sensoriske eller åndelige evner er indskrænket eller af personer med manglende erfaring og/eller kendskab, hvis de er under opsyn af en person eller blevet oplært i maskinens sikre brug og de deraf resulterende farer. ● Børn må ikke lege med apparatet. ● Børn skal være under opsyn for at sikre, at de ikke leger med maskinen.

● Børn fra og med 8 år må anvende maskinen, hvis de er blev oplært i maskinens brug af en person med ansvar for deres sikkerhed eller de er under dennes opsyn og de har forstået de deraf resulterende farer. ● Børn

må kun udføre rengøring og brugervedligeholdelse under opsyn.

Fare for elektrisk stød

△ **FARE** ● Rør aldrig ved netstik og stikkontakt med fugtige hænder. ● Berør aldrig stikben eller ledninger. ● Stik aldrig ledende genstande, f.eks. skruetrækkere eller lignende, ind i ladestikket på maskinen. ● Udsæt ikke batteriet for direkte sollys, varme eller ild. ● Sprøjtestrålen må ikke rettes direkte mod komponenter, som indeholder elektriske dele, som f.eks. den indvendige del af ovne.

△ **ADVARSEL** ● Maskinen må kun oplades med vedlagte originale oplader eller opladere, der er godkendt af KÄRCHER. ● Udskift omgående en beskadiget oplader inkl. ladekabel med originale dele. ● Oplad aldrig batteripakker, hvis disse er beskadigede. Udskift beskadigede batteripakker med batteripakker, der er godkendt af KÄRCHER. ● Brug kun opladeren til opladning af godkendte batteripakker.

BEMÆRK ● Fare for kortslutning. Opbevar ikke batteripakker sammen med metalgenstande. ● Anvend og opbevar kun opladeren i tørre rum.

Obs ● Maskinen indeholder elektriske komponenter, og må

derfor ikke rengøres under rindende vand. Stil ikke maskinen på våde overflader.

Betjening

⚠ FARE ●Eksplodingsfare. Batterierne (primærceller) må ikke oplades. ●Batteripakker må ikke smides på bålet eller i husholdningsaffaldet. ●Undgå kontakt med væske, som løber ud af defekte batterier. Skyl omgående væsken af med vand ved hudkontakt, og kontakt endvidere lægen, hvis væsken har været i kontakt med øjnene.

⚠ ADVARSEL ●Risiko for tilskadekomst. Ret ikke sprøjtestrålen mod øjnene.

⚠ FORSIGTIG ●Maskinen må ikke bruges, hvis den forinden er faldet ned, har synlige beskadigelser eller er utæt.

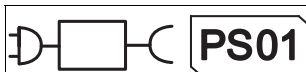
BEMÆRK ●Afprøv tørre-/vaskekluden på et ikke-synligt sted, inden vinduesrenseren anvendes på sarte (højglanspolerede) overflader. ●Opbevar kun maskinen i tørre rum.

Gælder kun til WV

BEMÆRK ●Der må ikke placeres genstande i ventilationsåbningen. ●Sluk maskinen, så snart MAX-markeringen på snavsevandstanken er nået, og tøm snavsevandstanken. ●Opbevar kun maskinen stående.

Symboler

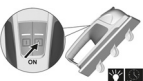

Symboler på maskinen



Batteriet må kun oplades med vedlagte originale oplader eller opladere, der er godkendt af KÄRCHER.

Symboler i driftsvejledningen

	Nominel spænding batteri
	Nominel effekt maskine
	Udgangsspænding/udgangsstrøm oplader
	Kapslingsklasse (WV)
	Vægt
	Volumen snavsevandstank (WV)
	Volumen rengøringsmiddelbeholder (KV)
	Lydtrykkniveau (EN 60704-2-1)
	Vibration (KV)
	Opladningstid ved tomt batteri
	Driftstid ved fuldt opladet batteri
	Symboler alt efter maskintype Når batteriet er ladet helt op, lyser LED'erne i 60 minutter, hvorefter de slukker

	Pumpen pumper rengjøringsmiddel i 15 sek. etter tilkoblingen (KV)
	Tænd for pumpen, og kør maskinen rundt i cirkelformede bevægelser på overfladen for at gøre tørre-/vaskekluden fugtig første gang (KV)

Leveringsomfang

Maskinens leveringsomfang er vist på emballagen. Kontroller ved udpakningen, om indholdet er komplet. Kontakt venligst forhandleren, hvis der mangler tilbehør eller ved transportskader.

Miljøbeskyttelse



Emballagen kan genbruges. Sørg for at bortskaffe emballagen miljømæssigt korrekt.



Elektriske og elektroniske maskiner indeholder værdifulde materialer, der kan genbruges, og ofte dele, såsom batterier, akku-pakker eller olie, der ved forkert håndtering eller forkert bortskaffelse kan udgøre en fare for menneskers sundhed og for miljøet. For en korrekt drift af maskinen er disse dele imidlertid nødvendige. Maskiner, der er kendetegnet med dette symbol, må ikke bortskaffes sammen med husholdningsaffaldet.

Henvisninger til indholdsstoffer (REACH)

Aktuelle oplysninger om indholdsstoffer findes på: www.kaercher.com/REACH

Transport

Batteriet er afprøvet iht. til de relevante forskrifter til international transport og må transporteres/sendes.

Garanti

I de enkelte lande gælder de af vore forhandlere fastlagte garantibetingelser. Eventuelle fejl på maskinen afhjælpes gratis inden for garantien, såfremt fejlen kan tilskrives en materiale- eller produktionsfejl. Hvis du ønsker at gøre garantien gældende, bedes du henvende dig til sin forhandler eller nærmeste kundeservice medbringende kvittering for købet. (Se adressen på bagsiden)

Tilbehør og reservedele

Anvend kun originaltilbehør og -reservedele. De er en garanti for en sikker og fejlfri drift af maskinen. Informationer om tilbehør og reservedele findes på www.kaercher.com.

Sikkerhedsanvisninger



Les disse sikkerhedsanvisningene og den originale bruksanvisningen før apparatet tas i bruk første gang. Følg disse instruksene.

Oppbevar begge heftene til senere bruk eller for annen eier.

- Legg merke til den grafiske bruksanvisningen og disse sikkerhetsanvisningene før apparatet tas i bruk.
- I tillegg til anvisningene i denne bruksanvisningen må du ta hensyn til de generelle forskrifter vedrørende sikkerhet og forebygging av ulykker.
- Hold emballasjefolien utilgjengelig for barn, fare for kvælning.

Forskriftsmessig bruk

Dette apparatet skal kun brukes til private formål. Det batteridrevne apparatet skal brukes til rengjøring av fuktige, glatte overflater som vindu, speil eller fliser. Følg sikkerhetsanvisningene.

- Apparatet skal aldri brukes til å suge opp støv (gjelder kun WV).
- Sug opp maks. 25 ml væske. Apparatet er ikke egnet til å suge opp større mengder væske fra horisontale overflater, f.eks. fra et vannglass som er falt om (gjelder kun WV).
- Bruk kun vanlige rengjøringsmidler for vindu (ingen alkohol, ingen skumrens) til dette apparatet.
- Apparatet må bare brukes med tilbehør og reservedeler som er godkjent av KÄRCHER.

All bruk ut over dette anses som ikke i tråd med hensikten med apparatet. Produsenten fraskriver seg ansvar for skader som skyldes slikt bruk – denne risikoen hviler på brukeren alene.

Risikonivå

⚠ FARE

Anvisning om en umiddelbar trussel om fare som kan føre til store personskader eller til død.

⚠ ADVARSEL

Anvisning om en mulig farlig situasjon som kan føre til store personskader eller til død.

⚠ FORSIKTIG

Anvisning om en mulig farlig situasjon som kan føre til mindre personskader.

OBS

Anvisning om en mulig farlig situasjon som kan føre til materielle skader.

Generelle merknader

⚠ **ADVARSEL** ●Personer med reduserte fysiske, sensoriske eller sjelelige evner, eller med mangel på erfaring og kunnskap kan bruke apparatet kun dersom de er under oppsyn eller får instruksjon av en sikkerhetsansvarlig person og dermed forstår farene ved apparatet. ●Barn

skal ikke leke med apparatet.

- Barn skal holdes under tilsyn for å sikre at de ikke leker med apparatet.
- Barn over 8 år kan bruke apparatet dersom de har fått opplæring i dette av en person som er ansvarlig for sikkerheten eller dersom de er under tilsyn og har forstått farene ved apparatet.
- Barn må alltid være under tilsyn når de rengjør med eller vedlikeholder apparatet.

Fare for elektrisk støt

△ **FARE** • Ta aldri i støpselet eller stikkontakten med våte hender. • Ta aldri på kontakter eller ledninger. • Stikk aldri ledende gjenstander som f.eks. skrutrekere eller lignende inn i ladekontakten på apparatet. • Det oppladbare batteriet skal ikke utsettes for sterk sol, varme eller åpen ild. • Ikke rett vannstrålen direkte på driftsmidler som inneholder elektriske komponenter, som f.eks. innsiden av ovner.

△ **ADVARSEL** • Apparatet skal kun lades med vedlagte originallader eller en annen lader godkjent av KÄRCHER. • En skadet lader med ladekabel skal omgående skiftes ut med en original del. • Skadde batteripakker skal ikke lades. Skadde batteripakker skal skiftes ut med batteripakker godkjent av KÄRCHER.

- Ladeapparatet skal kun bru-

kes til lading av godkjente batteripakker.

OBS • Fare for kortslutning. Batteripakker skal ikke oppbevares sammen med gjenstander av metall. • Batteriladeren skal brukes og oppbevares kun i tørre rom.

Merknad • Apparatet inneholder elektriske komponenter og skal ikke rengjøres under rennende vann. Ikke plasser apparatet på våte overflater.

Betjening

△ **FARE** • Eksplosjonsfare. Ikke lad opp vanlige batterier (primærceller). • Ikke kast batteripakker på åpen ild eller i husholdningsavfall. • Unngå kontakt med væske som kommer ut av defekte batterier. Ved kontakt skal væsken omgående skylles av med vann. Kontakt lege hvis væsken har kommet i kontakt med øynene.

△ **ADVARSEL** • Fare for personskader. Ikke rett vannstrålen mot øynene.

△ **FORSIKTIG** • Ikke bruk apparatet dersom det har falt ned, har synlige skader eller er utett.

OBS • Test kluten på et sted som ikke er synlig før du bruker vindusvaskeren på ømfintlige (høyglans) overflater. • Apparatet skal bare lagres i tørre rom.

Gjelder kun WV

OBS ●Ikke stikk gjenstander inn i utluftingsåpningen. ● Slå av apparatet så snart MAX-merket i bruktvannstanken er nådd og tøm bruktvannstanken. ●Apparatet skal bare lagres stående.

Symboler

Symboler på apparatet



Batteriet skal kun lades med vedlagte originallader eller et annet ladeapparat godkjent av KÄRCHER.

Symboler i bruksanvisningen

	Nominell spenning batteri
	Nominell effekt apparat
	Utgangsspenning / utgangsstrøm ladeapparat
	Kapslingsgrad (WV)
	Vekt
	Volum bruktvannstank (WV)
	Volum rengjøringsmiddelstank (KV)
	Lydtrykknivå (EN 60704-2-1)
	Vibrasjon (KV)
	Ladetid ved tomt batteri

	Driftstid ved fullt ladet batteri
	Symboler avhengig av apparattype Etter at batteriet er helt oppladet, lyser LED-ene videre i 60 minutter før de slukkes
	Pumpen transporterer rengjøringsmiddel i 15 sekunder etter innkobling (KV)
	Koble inn pumpen og kjør apparatet med sirkulerende bevegelser på overflaten for fukte vaskekluten (KV)

Leveringsomfang

Apparatets leveringsomfang er vist på emballasjen. Kontroller at innholdet i pakken er komplett når du pakker ut. Manglende tilbehør eller transportskader skal meldes til forhandleren.

Miljøvern

Materialet i emballasjen kan resirkuleres. Kvitt deg med emballasjen på miljøvennlig måte.
 Elektriske og elektroniske apparater inneholder verdifulle resirkulerbare materialer og ofte deler batterier, batteripakker eller olje. Disse kan utgjøre en potensiell fare for helse og miljø ved feil bruk eller feil avfallsbehandling. Disse delene er imidlertid nødvendige for korrekt drift av apparatet. Apparatet merket med dette symbolet skal ikke kastes i husholdningsavfallet.

Anvisninger om innhold (REACH)

Aktuell informasjon om stoffene i innholdet finner du under: www.kaercher.com/REACH

Transport

Batteriet er kontrollert iht. relevante forskrifter for internasjonal transport, og kan transporteres/sendes.

Garanti

Vår ansvarlige salgsorganisasjon for det enkelte land har utgitt garantibetingelsene som gjelder i det aktuelle landet. Eventuelle feil på apparatet repareres gratis i garantitiden dersom disse kan føres tilbake til material- eller produksjonsfeil. Ved behov for garantireparasjoner, vennligst henvend deg med kjøpskvitteringen til din forhandler eller nærmeste autoriserte kundeservice. (Se adresse på baksiden)

Tilbehør og reservedeler

Bruk bare originalt tilbehør og originale reservedeler; de garanterer for en sikker og problemfri drift av apparatet. Informasjon om tilbehør og reservedeler finner du på www.kaercher.com.

Sikkerhetsinformasjon

Les igjennom den här säkerhetsinformationen och originalbruksanvisningen innan du använder din maskin första gången. Följ dem.

Spara båda häftena för senare behov eller för nya ägare.

- Beakta din maskins grafiska bruksanvisning innan maskinen tas i bruk och framför allt säkerhetsinformationen.
- Förutom anvisningarna i bruksanvisningen måste gällande allmänna säkerhets- och olycksfallsföreskrifter från lagstiftaren beaktas.
- Håll förpackningsfolien borta från barn, då det föreligger risk för kvävning.

Ändamålsenlig användning

Denna maskin får endast användas i privata hushåll. Den batteridrivna maskinen är avsedd för rengöring av fuktiga, släta ytor som fönster, speglar eller kakel. Beakta säkerhetsinformationen.

- Använd aldrig maskinen för att suga upp damm (gäller endast för WV).
- Sug inte upp mer än 25 ml vätska. Maskinen är inte lämplig för att suga upp större vätskemängder från horisontala ytor, t.ex. från ett glas som tippat omkull (gäller endast för WV).
- Använd denna maskin endast tillsammans med sedvanliga fönsterrengöringsmedel (ingen sprit, inget skumrengöringsmedel).
- Använd denna maskin endast tillsammans med tillbehör och reservdelar som har godkänts av KÄRCHER.

All annan användning betraktas som ej föreskriftsmässig. Tillverkaren ansvarar inte för skador som orsakats av sådan användning; användaren bär ensam ansvaret.

Risknivåer

⚠ FARA

Varnar om en omedelbart överhängande fara som kan leda till svåra personskador eller dödsfall.

⚠ VARNING

Varnar om en möjligen farlig situation som kan leda till svåra personskador eller dödsfall.

⚠ FÖRSIKTIGHET

Varnar om en möjligen farlig situation som kan leda till lättare personskador.

OBSERVERA

Varnar om en möjligen farlig situation som kan leda till materiella skador.

Allmän information

⚠ **VARNING** • Personer med nedsatta fysisk, sensoriska eller

mentala egenskaper eller med bristande erfarenhet och kunskap får endast använda maskinen om de befinner sig under uppsikt eller har instruerats om hur maskinen används på ett säkert sätt och om de risker som är förknippade med användningen av maskinen. • Barn får inte leka med den här maskinen.

- Håll uppsikt över barn för att vara säker på att de inte leker med maskinen. • Barn över 8 år får använda maskinen om en person som ansvarar för deras säkerhet håller dem under uppsikt, instruerar dem i hur maskinen används och förklarar vilka risker som är förknippade med användningen av maskinen.
- Barn får rengöra och underhålla maskinen om de hålls under uppsikt.

Risk för elektriska stötar

⚠ **FARA** • Ta aldrig tag i nätkontakten eller eluttaget med fuktiga händer. • Rör aldrig vid kontakter eller ledningar. • Anslut aldrig ledande föremål, t.ex. skruvdragare eller liknande, i maskinens laddningsuttag. • Utsätt inte det uppladdningsbara batteriet för starkt solsken, värme eller eld.

- Rikta inte sprejstrålen direkt mot driftmedel som innehåller elektriska komponenter, som tex insidan av ugnar.

⚠ VARNING ●Maskinen får endast laddas med medföljande originalladdare eller en laddare som godkänts av KÄRCHER.

● Om laddaren är skadad måste den bytas ut tillsammans med laddkabeln mot en ny originaldel. ●Ladda inte batteripaket om de är skadade. Skadade batteripaket måste bytas ut mot nya som är godkända av KÄRCHER. ●Laddaren får endast användas till att ladda godkända batteripaket.

OBSERVERA ●Kortslutningsrisk. Förvara inte batteripaketet tillsammans med metallföremål. ● Laddaren får endast användas och förvaras i torra utrymmen.

Hänvisning ●Maskinen innehåller elektriska komponenter och får aldrig rengöras under rinnande vatten. Ställ inte maskinen på våta ytor.

Manövrering

⚠ FARA ●Explosionsrisk. Ladda inte engångsbatterier (primärbatterier). ●Kasta inte batteripaket i eld eller hushållsopor. ●Undvik kontakt med vätska som kommer ur defekta batterier. Spola bort vätskan omedelbart med vatten och kontakta läkare ifall vätskan kommit i kontakt med ögonen.

⚠ VARNING ●Skaderisk. Rikta inte sprejstrålen mot ögonen.

⚠ FÖRSIKTIGHET ●Använd inte maskinen om den just har fallit ned, har synliga skador eller är otät.

OBSERVERA ●Testa torkduken på ett dolt ställe innan du använder fönsterrengöraren på känsliga (glänsande) ytor. ●Förvara endast maskinen i torra utrymmen.

Gäller endast för WV

OBSERVERA ●För inte några föremål i ventilationsöppningar. ● Stäng av maskinen så snart som smutsvattentankens MAX-markering har nåtts och töm smutsvattentanken. ●Förvara alltid maskinen stående upprätt.

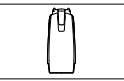








Symboler

Symboler på maskinen



Symboler i bruksanvisningen

	Märkspänning batteri
	Märkeffekt maskin
	Utgångsspänning/utgångsström laddare
	Kapslingsklass (WV)
	Vikt

	Volym smutsvattentank (WV)
	Volym rengöringsmedelstank (KV)
	Ljudtrycksnivå (EN 60704-2-1)
	Vibration (KV)
	Laddtid vid tomt batteri
	Drifttid med full batteriladdning
	Symbol beroende på maskintyp När batteriet har laddats helt lyserysdioderna i 60 minuter och slocknar sedan
	Efter påslagningen matar pumpen rengöringsmedel under 15 sekunder (KV)
	Slå på pumpen och för maskinen en cirkelformad rörelse på ytan för att fukta rengöringsdukens första gången (KV)

Leveransens omfattning

Maskinens leveransomfattning är avbildad på förpackningen. Kontrollera att innehållet i leveransen är fullständigt. Kontakta din försäljare om något tillbehör saknas eller om det finns transportskador.

Miljöskydd

Förpackningsmaterialen kan återvinnas. Avfallshandtera förpackningar på ett miljövänligt sätt.

Elektriska och elektroniska maskiner innehåller ofta värdefulla återvinningsbara material och komponenter såsom engångsbatterier, uppladdningsbara batterier och olja, som vid felaktig användning eller felaktig avfallshantering kan utgöra en potentiell risk för människors hälsa och för miljön.

Dessa komponenter är dock nödvändiga för att maskinen ska kunna arbeta korrekt. Maskiner som märkts med denna symbol får inte kastas i hushållsoporna.

Information om ämnen (REACH)

Aktuell information om ämnen finns på: www.kaercher.com/REACH

Transport

Batteriet är testat enligt gällande bestämmelser för internationell transport och får transporteras/skickas.

Garanti

I respektive land gäller de garantivillkor som publicerats av våra auktoriserade distributörer. Eventuella fel på maskinen repareras utan kostnad inom garantifristen, under förutsättning att det orsakats av ett material- eller tillverkningsfel. I frågor som gäller garantin ska du vända dig med kvitto till inköpsstället eller närmaste, auktoriserad kundtjänst.

(Se baksidan för adress)

Tillbehör och reservdelar

Använd endast originaltillbehör och originalreservdelar, så att en säker och störningsfri drift av maskinen är garanterad.

Information om tillbehör och reservdelar finns på www.kaercher.com.

Turvallisuusohjeet



Lue ennen laitteen ensimmäistä käyttöä nämä turvallisuusohjeet ja alkuperäinen käyttöohje. Toimi niiden mukaisesti.

Säilytä molemmat ohjeet myöhemmä

käyttöä tai laitteen seuraavaa omistajaa varten.

- Lue ennen käyttöönottoa oman laitteesi graafinen käyttöohje ja nämä turvallisuusohjeet.
- Tämän käyttöohjeen ohjeiden lisäksi sinun on noudatettava lakimääräisiä yleisiä turvallisuus- ja tapaturmantorjuntamääräyksiä.
- Pidä pakkauskalvot pois lasten ulottuvilta, tukehtumisvaara.

Määräystenmukainen käyttö

Käytä tätä laitetta vain yksityisessä kotitaloudessa.

Tämä akkukäyttöinen laite on tarkoitettu kosteiden sileiden pintojen kuten ikkunoiden, peilien tai kaakeloiden puhdistamiseen. Noudata turvallisuusohjeita.

- Älä koskaan käytä laitetta pölyn imuroimiseen (koskee vain WV-malleja).
- Ime enintään 25 ml nestettä. Laite ei sovellu suurempien nestemäärien, kuten esim. kaatuneen juomalasin sisällön, imuroimiseen vaaka-suorilta pinoilta (koskee vain WV-malleja).
- Käytä tätä laitetta vain tavanomaisten ikkunanpesuaineiden kanssa (ei spriitä, ei puhdistusvaahtoa).
- Käytä tätä laitetta vain KÄRCHERin hyväksymien lisävarusteiden ja varaosien kanssa.

Kaikki tästä poikkeava käyttö katsotaan määräysten vastaiseksi käytöksi. Siitä aiheutuvista vaurioista ei valmistaja vastaa; vastuu on yksinomaan käyttäjän.

Vaarallisuusasteet

△ VAARA

Huomautus välittömästi uhkavasta vaarasta, joka voi aiheuttaa vakavan ruumiinvamman tai johtaa kuolemaan.

△ VAROITUS

Huomautus mahdollisesta vaarallisesta tilanteesta, joka voi ai-

heuttaa vakavan ruumiinvamman tai voi johtaa kuolemaan.

△ **VARO**

Huomautus mahdollisesta vaarallisesta tilanteesta, joka voi aiheuttaa vähäisiä vammoja.

HUOMIO

Huomautus mahdollisesta vaarallisesta tilanteesta, joka voi aiheuttaa aineellisia vahinkoja.

Yleisiä ohjeita

△ **VAROITUS** ●Henkilöt, joilla on vajavaiset ruumiilliset, aistilliset tai henkiset ominaisuudet tai puutteita kokemuksessa ja tietämyksessä, saavat käyttää tätä laitetta vain siinä tapauksessa, että he ovat joko valvonnan alaisia tai ovat saaneet opastuksen laitteen turvalliseen käyttämiseen ja tuntevat sen käyttöön liittyvät vaarat. ●Lapset eivät saa leikkiä laitteella. ●Valvo lapsia sen varmistamiseksi, että he eivät leiki laitteella. ●Yli 8-vuotiaat lapset saavat käyttää laitetta, jos heidän turvallisuudestaan vastaava henkilö on antanut heille opastuksen laitteen käyttämiseen, tai jos he ovat valvonnan alaisia ja ovat ymmärtäneet käytöstä aiheutuvat vaarat.

● Lapset saavat suorittaa puhdistusta ja käyttäjähuoltoa vain valvonnan alaisina.

Sähköiskun vaara

△ **VAARA** ●Älä koskaan tartu märin käsin verkkopistokkeeseen ja pistorasiaan. ●Älä koskaan kosketa koskettimia tai johtoja. ●Älä koskaan työnnä laitteen latausliitintään virtaa johtavia esineitä kuten esim. ruuvimeisseliä tai vastaavaa.

● Älä altista akkua voimakkaalle auringonsäteilylle, kuumuudelle tai tulelle. ●Älä suuntaa sumusuihkua suoraan käyttölaitteisiin, joissa on sähköisiä rakenneosia, kuten esim. sähköuunien sisätiloihin.

△ **VAROITUS** ●Lataa laite vain mukana toimitetulla alkuperäisellä laturilla tai jollakin KÄRCHERin hyväksymällä laturilla. ●Vaihda vaurioitunut laturi ja latauskaapeli välittömästi uuteen alkuperäisosaan. ●Älä lataa vaurioituneita akkupaketteja. Vaihda vaurioituneet akkupakit KÄRCHERin hyväksymiin akkupaketteihin. ●Käytä laturia vain hyväksytyjen akkupakettien lataamiseen.

HUOMIO ●Oikosulun vaara. Älä säilytä akkupaketteja yhdessä metalliesineiden kanssa.

● Käytä laturia ja säilytä sitä vain kuivissa tiloissa.

Huomautus ●Laitteessa on sähköisiä rakenneosia, eikä sitä saa puhdistaa juoksevalla vedellä. Älä aseta laitetta märille pinnoille.

Käyttö

⚠ **VAARA** •Räjähdyksvaara. Älä lataa paristoja (ei-ladattavia paristoja). •Älä heitä akkupaketteja tuleen tai kotitalousjätteisiin.

• Vältä kosketusta viallisista akuista vuotavaan nesteeseen. Huuhtelee neste kosketuksen jälkeen heti vedellä ja ota yhteyttä lääkäriin, jos nestettä on joutunut silmiin.

⚠ **VAROITUS** •Loukkaantumisvaara. Älä suuntaa sumusuihkua silmiä kohti.

⚠ **VARO** •Älä käytä laitetta, jos se on aikaisemmin pudonnut, näkyvästi vaurioitunut tai epätiivis.

HUOMIO •Testaa pyyhintäliinaa huomaamattomaan paikkaan, ennen kuin käytät ikkunanpesuainetta herkille (kiiltäville) pinoille. •Säilytä laitetta vain kuivissa tiloissa.

Koskee vain WV-malleja

HUOMIO •Älä vie mitään esineitä poistoilma-aukkoihin sisään. • Kytke laite pois päältä heti, kun likavesisäiliön MAX-merkintä on saavutettu, ja tyhjennä likavesisäiliö. •Säilytä laitetta vain pystyasennossa.

Symbolit

Laitteessa olevat symbolit



Lataa akku vain mukana toimitetulla alkuperäisellä laturilla tai jollakin KÄRCHERin hyväksymällä laturilla.

Symbolit käyttöohjeessa

	Akun nimellisjännite
	Laitteen nimellisteho
	Laturin lähtöjännite/lähtövirta
	Kotelointiluokka (WV)
	Paino
	Likavesisäiliön tilavuus (WV)
	Puhdistusainesäiliön tilavuus (KV)
	Äänenpainetaso (EN 60704-2-1)
	Tärinä (KV)
	Latausaika akun ollessa tyhjä
	Käyttöaika täydellä akkulatauksella
	Symbolit laityypistä riippuen Kun akku on täysin ladattu, LEDit palavat vielä 60 minuutin ajan ja sammuvat sitten
	Pumppu syöttää käynnistyksen jälkeen 15 sekunnin ajan puhdistusainetta (KV)
	Käynnistä pumppu ja liikuta laitetta pinnalla ympyrän muodossa pyyhinliinan ensikostutusta varten (KV)

Toimituksen sisältö

Laitteen toimituksen sisältö on kuvattu pakkauksessa. Tarkasta laitetta pakkauksesta purkaessasi pakkauksen sisällön täydellisyys. Jos lisävarusteita puuttuu tai havaitset kuljetusvahinkoja, ilmoita tästä jälleennyhjälle.

Ympäristönsuojelu



Pakkausmateriaalit ovat kierrätettäviä. Hävität pakkaukset ympäristöystävällisesti.



Sähkö- ja elektroniikkalaitteet sisältävät arvokkaita kierrätettäviä materiaaleja tai rakenneosia kuten paristoja, akkuja tai öljyjä, jotka väärin käsiteltynä tai väärin hävitettynä voivat aiheuttaa mahdollisia vaaroja ihmisten terveydelle ja ympäristölle. Nämä rakenneosat ovat kuitenkin välttämättömiä laitteen asianmukaista käyttöä varten. Tällä symbolilla merkityt laitteita ei saa hävittää tavallisena talousjätteenä.

Sisältöaineita koskevia ohjeita (REACH)

Päivitettyjä tietoja sisältöaineista löytyy osoitteesta: www.kaercher.com/REACH

Kuljetus

Akku on tarkastettu vastaavan kansainvälistä kuljetusta koskevien määräysten mukaisesti ja akun voi jättää kuljetettavaksi/lähetettäväksi.

Takuu

Jokaisessa maassa ovat voimassa vastaavan myyntiyhtiön julkaisemat takuehdot. Korjaamme laitteessa mahdollisesti ilmenevät häiriöt takuuajan kuluessa maksutta, jos häiriöiden syynä ovat olleet materiaali- tai valmistusvirheet. Takuutarauksessa pyydämme ottamaan yhteyttä ostosittien kanssa jälleennyhjiään tai lähimpään valtuutettuun asiakaspalveluun. (Osoite, katso takasivu)

Lisävarusteet ja varaosat

Käytä vain alkuperäisiä lisävarusteita ja alkuperäisiä varaosia, sillä ne varmistavat laitteen turvallisen ja häiriötöntämän käytön.

Tietoja lisävarusteista ja varaosista löytyy osoitteesta www.kaercher.com.

Ypödeixeiς asfaleiαις



Prin apö tñn pröte xñrñs tñs suςkuexñs ðñs, ðiaváste tñs parouesuxes upodeixeiς asfaleiαις kai to prwtötypo exxeiriðio oðñgiwñ xñrñs. Stñ sunéxeia mporeíte

va pröbeíte ston xerisimö tñs.

Fuláxte kai ta ðü teuxñ gia metanegenésterñ xñrñs ðñ gia ton epöteimo iðioxtñtñ.

- Prin apö tñn énarxñ xñrñs, láβεte upöxñ tñs eikonoxrafñménes oðñgñes xñrñs tñs suςkuexñs sas kai tñs parouesuxes upodeixeiς asfaleiαις.
- Ekτός apö tñs upodeixeiς sto exxeiriðio xñrñs prépteí va láβεte upöxñ sas kai tous xenikouς ka-nonisimouς asfaleiαις kai pröληxñs atuxñmátwn tou nomoðéteñ.
- Fuláσste tñs meμβránες suςkeuxasiαις μακριά apö paidia, ðiöti upárxει kίνδυνος asfuxñziαις.

Pröbletepömeññ xñrñs

Xñrñsmpoieíte tñ suςkuexñ apokλειστικá gia tñn iðiwτικñ sas kataoικia. H epanaxorhtizömeññ suςkuexñ pröoxrñzetai gia ton kafarισmö uprñn, lèiwñ epifanewñwñ, öpwn tζáμiα, kafhtëpτες ðñ pláκakiα. Tñreíte tñs upodeixeiς asfaleiαις.

- Mñn xñrñsmpoieíte poté tñ suςkuexñ gia tñn aporröforñ skónñs (ισxúει móno gia WV).
- Aporröforáte to πολü 25 ml uprñu. H suςkuexñ ðen enðeíknuvetai gia tñn aporröforñ megalúterwn potostñtñwñ uprñu apö opizónthies epifáneies, π.χ. uprá apö potñria pou exouñ péσει (ισxúει móno gia WV).
- Xñrñsmpoieíte tñ suςkuexñ móno se sunðuxasmö me sunñth aporruppanτικά tζáμiwñ (ðxi me kafarö oi-nöptneuμα, ðxi kafarιστικά me αφρό).
- Xñrñsmpoieíte tñ suςkuexñ móno me exkekekriména apö tñn KÄRCHER παρελkόμενα kai antallaktiká. Oποιαòthote ðιαφορετικñ xñrñs ðen θεωρείται enðe-ðeigménñ. Για ζñμies που προkύπτουñ κατá παράβασñ autñs, o κατασκευαστής ðen φέρει ευθúnñ. O xñrñstñs αναλαμβάνει πλήρως ton σχετικό κίνδυνο.

ðιαβαθμίσεις κινδύνων

Δ KINΔYNOΣ

Yπόðeixñ áμεσου κινδύνου, o οποiός oðñγει se σοβαρούς τραυματισμούς ðñ θάνατο.

Δ ΠΡΟΕΙΔΟΠΟΙΗΣΗ

Yπόðeixñ πιθανώς επικίνδυνñs καtástασñs, ðñ οποiá mporeí va oðñgñσει se σοβαρούς τραυματισμούς ðñ θάνατο.

Δ ΠΡΟΣΟΧΗ

Yπόðeixñ πιθανώς επικίνδυνñs καtástασñs, ðñ οποiá mporeí va oðñgñσει se ελαφρείς τραυματισμούς.

ΠΡΟΣΟΧΗ

Yπόðeixñ πιθανώς επικίνδυνñs καtástασñs, ðñ οποiá mporeí va oðñgñσει se ulικές ζñμies.

Γενικές upodeixeiς

Δ ΠΡΟΕΙΔΟΠΟΙΗΣΗ •Ατομα me περιορισμένες σωματικές, αισθητηριακές ðñ νοητικές ικανότητες ðñ xwρίς επαρκή πείρα kai γνώσεις επιτρέπεται va xñrñsmpoieúouñ tñ suςkuexñ móno upö epíβλεψη ðñ éán kafoðñgouñtai σχετικá me tñn asφαλñ xñrñs tñs suςkuexñs kai upö ton óρο

ότι κατανοούν τους κινδύνους που μπορούν να προκύψουν από αυτήν. ● Τα παιδιά δεν επιτρέπεται να παίζουν με τη συσκευή. ● Επιβλέπετε τα παιδιά, ώστε να είστε βέβαιοι ότι δεν παίζουν με τη συσκευή. ● Παιδιά άνω των 8 ετών επιτρέπεται να λειτουργούν τη συσκευή μόνο εάν καθοδηγούνται κατά τη χρήση της από άτομο υπεύθυνο για την ασφάλειά τους ή επιβλέπονται και υπό τον όρο ότι κατανοούν τους κινδύνους που μπορούν να προκύψουν από αυτήν. ● Ο καθαρισμός και η συντήρηση χρήστη επιτρέπεται να πραγματοποιούνται από παιδιά μόνο υπό επίβλεψη.

Κίνδυνος ηλεκτροπληξίας

⚠ **ΚΙΝΔΥΝΟΣ** ● Μην ακουμπάτε ποτέ με υγρά χέρια το φισ ρεύματος ούτε την πρίζα ρεύματος. ● Μην ακουμπάτε ποτέ επαφές ή καλώδια. ● Μην τοποθετείτε ποτέ αγώγιμα αντικείμενα, π.χ. κατσαβίδια ή παρόμοια, στην υποδοχή φορτιστή της συσκευής. ● Μην εκθέτετε την επαναφορτιζόμενη μπαταρία σε έντονη ηλιακή ακτινοβολία, θερμότητα ή φωτιά. ● Μην κατευθύνετε τη ριπή ψεκασμού απευθείας σε μέσα λειτουργίας τα οποία περιέχουν ηλεκτρικά δομικά εξαρτήματα, π.χ. στον εσωτερικό χώρο των φούρνων.

⚠ **ΠΡΟΕΙΔΟΠΟΙΗΣΗ** ● Φορτίζετε τη συσκευή μόνο με τον συνοδευτικό γνήσιο φορτιστή ή με φορτιστή εγκεκριμένο από την KÄRCHER. ● Αντικαθιστάτε αμέσως τον τυχόν χαλασμένο φορτιστή μαζί με το καλώδιο φορτιστή χρησιμοποιώντας γνήσια ανταλλακτικά. ● Μην φορτίζετε χαλασμένα πακέτα επαναφορτιζόμενων μπαταριών. Αντικαθιστάτε τα χαλασμένα πακέτα επαναφορτιζόμενων μπαταριών με πακέτα επαναφορτιζόμενων μπαταριών εγκεκριμένα από την KÄRCHER.

● Χρησιμοποιείτε τη συσκευή μόνο για τη φόρτιση εγκεκριμένων πακέτων επαναφορτιζόμενων μπαταριών.

ΠΡΟΣΟΧΗ ● Κίνδυνος βραχυκυκλώματος. Μην αποθηκεύετε τα πακέτα επαναφορτιζόμενων μπαταριών μαζί με μεταλλικά αντικείμενα. ● Χρησιμοποιείτε και αποθηκεύετε τον φορτιστή μόνο σε ξηρούς χώρους.

Υπόδειξη ● Η συσκευή περιέχει ηλεκτρικά δομικά εξαρτήματα, μην την καθαρίζετε κάτω από τρεχούμενο νερό. Μην τοποθετείτε τη συσκευή σε υγρές οριζόντιες επιφάνειες.

Χειρισμός

⚠ **ΚΙΝΔΥΝΟΣ** ● Κίνδυνος έκρηξης. Μην φορτίζετε μπαταρίες (πρωτογενή στοιχεία μπαταρίας). ● Μην πετάτε τα πακέτα

επαναφορτιζόμενων μπαταριών στη φωτιά ή τα οικιακά απορρίμματα. ●Αποφεύγετε την επαφή με υγρά που έχουν διαρρεύσει από ελαττωματικές επαναφορτιζόμενες μπαταρίες. Εάν έρθετε σε επαφή με το υγρό, ξεπλύνετε αμέσως την περιοχή με νερό και, σε περίπτωση επαφής με τα μάτια, συμβουλευτείτε επιπλέον έναν ιατρό.

⚠ ΠΡΟΕΙΔΟΠΟΙΗΣΗ ●Κίνδυνος τραυματισμού. Μην κατευθύνετε τη ριπή ψεκασμού προς τα μάτια.

⚠ ΠΡΟΣΟΧΗ ●Μην χρησιμοποιείτε τη συσκευή, εάν νωρίτερα έχει πέσει, φέρει εμφανείς ζημιές ή παρουσιάζει διαρροές.

ΠΡΟΣΟΧΗ ●Ελέγξτε το ύψος καθαρισμού σε κάποια μη ορατή θέση προτού χρησιμοποιήσετε το προϊόν καθαρισμού παραθύρου σε ευαίσθητες επιφάνειες (με υψηλή γυαλάδα).
●Αποθηκεύετε τη συσκευή μόνο σε ξηρούς χώρους.

Ισχύει μόνο για WV

ΠΡΟΣΟΧΗ ●Μην εισάγετε αντικείμενα στο άνοιγμα εξαγόμενου αέρα. ● Μόλις η στάθμη στο δεξαμενή ακάθαρτου νερού φτάσει στο σημάδι MAX απενεργοποιήστε τη συσκευή και εκκενώστε τη δεξαμενή. ●Αποθηκεύετε τη συσκευή μόνο σε κατακόρυφη θέση.


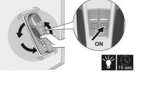
Σύμβολα

Σύμβολα επάνω στη συσκευή



Σύμβολα στο εγχειρίδιο χρήσης

	Όνομαστική τάση μπαταρίας
	Όνομαστική ισχύς συσκευής
	Τάση εξόδου / Ρεύμα εξόδου φορτιστή
	Βαθμός προστασίας (WV)
	Βάρος
	Όγκος δεξαμενής ακάθαρτου νερού (WV)
	Όγκος δεξαμενής απορρυπαντικού (KV)
	Στάθμη ηχητικής πίεσης (EN 60704-2-1)
	Δόνηση (KV)
	Χρόνος φόρτισης για άδεια μπαταρία
	Διάστημα λειτουργίας με τελείως γεμάτη μπαταρία
	Σύμβολα ανάλογα με τον τύπο της συσκευής Μόλις η μπαταρία φορτιστεί πλήρως, οι λυχνίες LED ανάβουν για 60 λεπτά και στη συνέχεια σβήνουν

	Μετά από την ενεργοποίηση, η συσκευή παρέχει απορρυπαντικό για 15 δευτερόλεπτα (KV)
	Ενεργοποιήστε την αντλία και μετακινήστε κυκλικά στην επιφάνεια τη συσκευή για πρώτη ύγρανση του υφάσματος σκουπίσματος (KV)

Παραδοτέος εξοπλισμός

Ο παραδοτέος εξοπλισμός της συσκευής απεικονίζεται επάνω στη συσκευασία. Κατά την αφαίρεση από τη συσκευασία ελέγξτε την πληρότητα των περιεχομένων. Σε περίπτωση που λείπουν παρελκόμενα ή έχουν προκληθεί ζημιές κατά τη μεταφορά, ενημερώστε τον προμηθευτή σας.

Προστασία του περιβάλλοντος



Τα υλικά συσκευασίας είναι ανακυκλώσιμα.

Απορρίψτε τις συσκευασίες με περιβαλλοντικά ορθό τρόπο.



Οι ηλεκτρικές και ηλεκτρονικές συσκευές περιέχουν πολύτιμα ανακυκλώσιμα υλικά και, συχνά, εξαρτήματα όπως μπαταρίες απλές, επαναφορτιζόμενες ή λάδια, τα οποία σε περίπτωση λανθασμένης χρήσης ή απόρριψης μπορούν να θέσουν σε κίνδυνο την ανθρώπινη υγεία και το περιβάλλον. Ωστόσο, αυτά τα συστατικά είναι απαραίτητα για τη σωστή λειτουργία της συσκευής. Οι συσκευές που φέρουν αυτό το σύμβολο δεν επιτρέπεται να απορρίπτονται μαζί με τα οικιακά απορρίμματα.

Υποδείξεις σχετικά με συστατικά (REACH)

Ενημερωμένες πληροφορίες σχετικά με τα συστατικά είναι διαθέσιμες στη διεύθυνση: www.kaercher.com/REACH

Μεταφορά

Η επαναφορτιζόμενη μπαταρία είναι ελεγμένη σύμφωνα με τις σχετικές προδιαγραφές για τη διεθνή προώθηση και επιτρέπεται η μεταφορά /αποστολή της.

Εγγύηση

Σε κάθε χώρα ισχύουν οι όροι εγγύησης οι οποίοι εκδίδονται από την αρμόδια εταιρεία διανομής μας. Τυχόν βλάβες στη συσκευή σας επιδιορθώνονται από εμάς χωρίς χρέωση εντός της προθεσμίας εγγύησης, εφόσον οφείλονται σε σφάλμα υλικού ή κατασκευής. Σε περίπτωση εγγύησης απευθυνθείτε στον προμηθευτή σας ή το πλησιέστερο εξουσιοδοτημένο τμήμα εξυπηρέτησης πελατών, προσκομίζοντας το παραστατικό της αγοράς. (για διευθύνσεις βλέπε την πίσω σελίδα)

Παρελκόμενα και ανταλλακτικά

Χρησιμοποιείτε μόνο γνήσια παρελκόμενα και γνήσια ανταλλακτικά, καθώς αυτά εγγυώνται την ασφαλή και απρόσκοπτη λειτουργία της συσκευής. Πληροφορίες σχετικά με τα παρελκόμενα και τα ανταλλακτικά θα βρείτε στη διεύθυνση www.kaercher.com.

Γενική χρήση



Κινητήριό σας. Πριν από την πρώτη χρήση, διαβάστε προσεκτικά το εγχειρίδιο και τις οδηγίες ασφαλείας. Η συσκευή είναι εξοπλισμένη με ασφαλή λειτουργία. Η συσκευή είναι εξοπλισμένη με ασφαλή λειτουργία. Η συσκευή είναι εξοπλισμένη με ασφαλή λειτουργία.

Her iki kitabı da daha sonra tekrar kullanmak ya da cihazın sonraki kullanıcılarına iletme üzere saklayın.

- Kullanmadan önce cihazınızın grafik kullanım kılavuzunu okuyun ve bu güvenlik uyarılarını dikkate alın.
- Kullanım kılavuzundaki uyarıların yanında yerel yönetimin belirlediği güvenlik ve kaza önleme talimatlarını dikkate alın.
- Ambalaj folyolarını çocuklardan uzak tutun, boğulma tehlikesi bulunmamaktadır.

Amaca uygun kullanım

Cihazı sadece evinizde kullanın. Aküyle çalışan bu cihaz, sadece pencere, ayna ya da fayans gibi nemli, kaygan yüzeylerin temizlenmesi için tasarlanmıştır. Güvenlik uyarılarını dikkate alın.

- Cihazı kesinlikle toz süpürmek için kullanmayın (sadece WV için geçerli).
- Cihaz ile maksimumum 25 ml sıvı süpürün. Cihaz, örn. düşen bir su bardağında olduğu gibi yatay yüzeylerden büyük miktarda sıvı emilmesi için uygun değildir (sadece WV için geçerli).
- Cihazı sadece klasik cam temizleme maddeleri ile bağlantılı olarak kullanın (ispirto, köpüklü temizleyici kullanmayın).
- Cihazı, KÄRCHER firmasının uygun gördüğü aksesuar ve yedek parçalarla kullanın.

Bunun dışındaki her türlü kullanım, amaca uygun olmayan kullanım olarak kabul edilir. Bu nedenle ortaya çıkan hasarlar için üretici hiçbir sorumluluk üstlenmez; bu konudaki riski tek başına kullanıcı üstlenir.

Tehlike kademeleri

⚠ TEHLİKE

Ağır bedensel yaralanmalar ya da ölüme neden olan direkt bir tehlikeye yönelik uyarı.

⚠ UYARI

Ağır bedensel yaralanmalar ya da ölüme neden olabilecek olası tehlikeli bir duruma yönelik uyarı.

⚠ TEDBİR

Hafif yaralanmalara neden olabilecek olası tehlikeli bir duruma yönelik uyarı.

⚠ DİKKAT

Maddi hasarlara neden olabilecek olası tehlikeli bir duruma yönelik uyarı.

Genel uyarılar

⚠ UYARI ●Gözetim altında tutulmaları veya cihazın güvenli

kullanılması konusunda eğitilmiş olmaları ve kullanımdan kaynaklanan tehlikeleri anlamaları durumunda fiziksel, duyuşsal veya düşünşel yetenekleri az olan veya yeterli deneyime ve bilgiye sahip olmayan kişiler cihazı kullanabilir. ●Bu cihazla çocukların oynaması yasaktır.

● Cihazla oynamamalarını sağlamak için çocuklar gözetim altında tutulmalıdır. ●8 yaş üzeri çocuklar, sadece güvenliklerinden sorumlu bir kişi tarafından cihazın kullanımı ile ilgili eğitim aldıkları veya denetim altında oldukları ve oluşabilecek tehlikeleri anladıkları takdirde cihazı kullanabilir. ●Çocuklar, temizliğı ve bakımı sadece gözetim altında yapabilir.

Akım çarpma tehlikesi

⚠ **TEHLİKE** ●Ellerinizi ıslak veya nemliyken fişini ve prizi kesinlikle tutmayın. ●Kontaklara veya kablolara kesinlikle dokunmayın. ●Cihazın şarj prizine kesinlikle tornavida gibi iletken cisimler sokmayın. ●Aküyü güçlü güneş ışını, ısı ve ateşe maruz bırakmayın. ●Fırınların içi gibi elektrikli yapı parçaları içeren işletme maddelerine doğru püskürtme yapmayın.

⚠ **UYARI** ●Aküyü sadece birlikte teslim edilen orijinal şarj cihazı veya KÄRCHER tarafından onaylanmış şarj cihazıyla şarj

edin. ●Hasarlı bir kablolu şarj cihazını, en kısa sürede bir orijinali ile değıştirin. ●Hasarlı akü paketlerini şarj etmeyin. Hasarlı akü paketlerini, KÄRCHER tarafından onaylanan akü paketleri ile değıştirin. ●Şarj cihazını, sadece izin verilen akü paketlerinin şarj edilmesi için kullanın.

DIKKAT ●Kısa devre tehlikesi. Akü paketlerini metal cisimler ile birlikte saklamayın. ●Şarj cihazını sadece kuru mekanlarda kullanın ve depolayın.

Not ●Cihaz elektrikli yapı parçaları içermektedir, cihazı akar su altında yıkamayın. Cihazı ıslak yüzeylere koymayın.

Kullanım

⚠ **TEHLİKE** ●Patlama tehlikesi. Pilleri şarj etmeyin (birincil hücreli). ●Akü paketlerini ateş ya da ev çöpüne atmayın. ●Arızalı akülerden çıkan sıvıyla teması önleyin. Sıvıya temas edilmesi durumunda ilgili bölgeyi su ile yıkayın ve göze temas etmesi durumunda doktorunuza başvurun.

⚠ **UYARI** ●Yaralanma tehlikesi. Püskürtme tazyikini gözlele yöneltmeyin.

⚠ **TEDBİR** ●Daha önceden yere düşmüşse, görülür şekilde hasarlıysa veya sızdırıyorsa cihazı kullanmayın.

DIKKAT ●Cam temizleyiciyi hassas (parlak) yüzeylere uygula-

lamadan önce, silme bezini görünmeyen bir bölgede test edin.

- Cihazı sadece kuru ortamlarda depolayın.

Yalnızca WV için geçerli


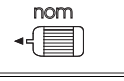
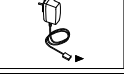


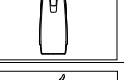

DIKKAT ● Atık hava ağzına hiçbir cisim sokmayın. ● Kirli su deposu MAX işaretine kadar dolmuşsa cihazı durdurun ve kirli su deposunu boşaltın. ● Cihazı sadece dik konumda depolayın.






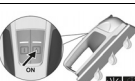
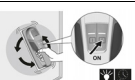
Semboller

Cihazdaki simgeler


Aküyü sadece birlikte teslim edilen orijinal şarj cihazı veya Kärcher tarafından onaylanmış şarj cihazıyla şarj edin.

Kullanım kılavuzundaki semboller


	Akünün nominal voltajı
	Cihazın nominal gücü
	Şarj aletinin çıkış gerilimi / çıkış akımı
	Koruma türü (WV)
	Ağırlık
	Kirli su deposunun hacmi (WV)
	Temizleme maddesi deposu hacmi (KV)


	Ses basınç seviyesi (EN 60704-2-1)
	Titreşim (KV)
	Akü boşken şarj süresi
	Akü doluyken işletim süresi
	Cihaz tipine bağlı olarak semboller Akü tamamen şarj edildikten sonra LED'ler 60 dakika daha yanar ve ardından söner
	Açıldıktan sonra, pompa 15 saniye temizleme maddesi pompalar (KV)
	Pompayı açın ve silme bezinin ilk nemlendirilmesi için cihazı dairesel olarak hareket ettirin (KV)

Teslimat kapsamı

Cihazınızın teslimat kapsamı ambalajı üzerinde gösterilmiştir. Ambalaj açıldığında içindeki parçalarda eksiklik olup olmadığını kontrol edin. Aksesuarların eksik olması durumunda ya da nakliye hasarlarında yetkili satıcınızı bilgilendirin.

Çevre koruma

 Ambalaj malzemeleri geri dönüştürülebilir. Lütfen ambalajları çevreye zarar vermeden tasfiye edin.

 Elektrikli ve elektronik cihazlar, değerli ve geri dönüştürülebilir malzemelerin yanı sıra yanlış kullanılması veya yanlış imha edilmesi durumunda insan sağlığı ve çevre için potansiyel tehlike teşkil edebilecek piller, aküler veya yağlar içerebilir. Ancak cihazın usulüne uygun şekilde çalıştırılması için bu parçaların gereklidir. Bu sembol ile işaretlenen cihazlar evsel atık ile birlikte imha edilmemelidir.

İçindekiler hakkında uyarılar (REACH)

İçindekiler hakkında ayrıntılı bilgileri bulabileceğiniz adres: www.kaercher.com/REACH

Taşıma

Akü, uluslararası taşımaya yönelik geçerli talimatlara uygun olarak test edilmiştir ve taşınabilir / gönderilebilir.

Garanti

Her ülkede yetkili distribütörümüz tarafından verilmiş garanti şartları geçerlidir. Garanti süresi içinde cihazınızda oluşan muhtemel hasarları, arızanın kaynağı üretim veya malzeme hatası olduğu sürece ücretsiz olarak karşılıyoruz. Garanti durumunda satış fişi ile satıcıya veya yetkili servise başvurun. (Adres için Bkz. Arka sayfa)

Аksesuarlar ve yedek parçalar

Sadece orijinal aksesuarlar ve orijinal yedek parçalar kullanın. Bu parçaların cihazın güvenli ve arızasız çalışmasını sağlar.

Aksesuar ve yedek parçalara ilişkin bilgiler için adres: www.kaercher.com.

Указания по технике безопасности



Перед первым использованием устройства необходимо ознакомиться с данными указаниями по технике безопасности и оригинальным руководством по эксплуатации. Действуйте в соответствии с ними.

Сохранять обе брошюры для дальнейшего пользования или для следующего владельца.

- Перед вводом в эксплуатацию следует обратить внимание на рисунки в руководстве по эксплуатации устройства и на настоящие указания по технике безопасности.
- Наряду с указаниями, содержащимися в руководстве по эксплуатации, необходимо также соблюдать общие законодательные положения по технике безопасности и предотвращению несчастных случаев.
- Упаковочную пленку хранить в недоступном для детей месте, существует опасность удушья!

Использование по назначению

Устройство предназначено только для использования в домашнем хозяйстве. Аккумуляторное устройство предназначено для очистки влажных гладких поверхностей, таких как окна, зеркала или кафель. Необходимо соблюдать указания по технике безопасности.

- Запрещено использовать устройство для сбора пыли (касается только WV).
- С помощью устройства можно собирать максимум 25 мл жидкости. Устройство не предназначено для сбора большого количества жидкости с горизонтальных поверхностей, например, воды из опрокинутого стакана (касается только WV).
- Устройство разрешено использовать только в сочетании с обычными моющими средствами для окон (не использовать моющие средства на спиртовой основе и пенящиеся моющие средства).
- Устройство следует применять только с принадлежностями и запасными частями, допущенными для использования компанией KÄRCHER.

Любой другой вид использования устройства считается использованием не по назначению. Производитель устройства не несет ответственности за вред, причиненный вследствие подобного использования. Риск за подобное использование несет исключительно пользователь.

Степень опасности

⚠ ОПАСНОСТЬ

Указание относительно непосредственно грозящей опасности, которая приводит к тяжелым травмам или к смерти.

⚠ ПРЕДУПРЕЖДЕНИЕ

Указание относительно возможной потенциально опасной ситуации, которая может привести к тяжелым травмам или к смерти.

⚠ ОСТОРОЖНО

Указание на потенциально опасную ситуацию, которая может привести к получению легких травм.

ВНИМАНИЕ

Указание относительно возможной потенциально опасной ситуации, которая может повлечь за собой материальный ущерб.

Общие указания

⚠ ПРЕДУПРЕЖДЕНИЕ

- Устройство разрешается использовать лицами с ограниченными физическими, сенсорными или умственными возможностями, а также лицам, не обладающим необходимым опытом и знаниями, если они находятся под присмотром или прошли инструктаж относительно безопасного использования оборудования и осознают возможные риски.
- Не разрешать детям играть с устройством.
- Следить за тем, чтобы дети не играли с устройством.
- Детям старше 8 лет разрешено пользоваться устройством, если они проинструктированы лицом, отвеча-

ющим за их безопасность, или находятся под его присмотром, а также понимают потенциальные риски. ● Детям разрешено проводить очистку и обслуживание устройства только под присмотром.

Опасность поражения током

⚠ ОПАСНОСТЬ ● Запрещено прикасаться к штепсельной вилке и розетке мокрыми руками. ● Запрещено прикасаться к контактам или проводам. ● Запрещено вставлять токопроводящие предметы, такие как отвертки и т. п., в зарядное гнездо устройства. ● Не подвергать аккумулятор воздействию прямых солнечных лучей, тепла или огня. ● Не направлять струю прямо на оборудование, содержащее электрические компоненты, например, на внутренние поверхности печей.

⚠ ПРЕДУПРЕЖДЕНИЕ ● Заряжать устройство только с помощью оригинального зарядного устройства, входящего в комплект поставки или разрешенного к использованию компанией KÄRCHER.

● Поврежденное зарядное устройство вместе с зарядным кабелем необходимо сразу же заменить оригинальной деталью. ● Не заряжать поврежденные аккумуляторные

блоки. Поврежденные аккумуляторные блоки заменять аккумуляторными блоками, разрешенными компанией KÄRCHER. ● Зарядное устройство использовать только для зарядки разрешенных видов аккумуляторных блоков.

ВНИМАНИЕ ● Опасность короткого замыкания. Не хранить аккумуляторные блоки вместе с металлическими предметами. ● Использовать и хранить зарядное устройство только в сухих помещениях.

Примечание ● Устройство имеет электрические компоненты, поэтому его нельзя мыть под проточной водой. Не ставить устройство на влажные поверхности.

Управление

⚠ ОПАСНОСТЬ ● Опасность взрыва. Не заряжать батареи (первичные элементы). ● Не бросать аккумуляторные блоки в огонь и не выбрасывать в домашний мусор. ● Избегать контакта с вытекающей из поврежденных аккумуляторов жидкостью. В случае контакта сразу же смыть жидкость водой, а при попадании в глаза дополнительно проконсультироваться с врачом.

⚠ ПРЕДУПРЕЖДЕНИЕ

● Опасность травмирования. Не направлять струю в глаза.

⚠ ОСТОРОЖНО ● Не использовать прибор, если он ранее падал и имеет признаки повреждения или негерметичности.

ВНИМАНИЕ ● Перед использованием стеклоочистителя на чувствительных (блестящих) поверхностях необходимо проверить моп в незаметном месте. ● Устройство следует хранить только в сухих помещениях.

Касается только WV

ВНИМАНИЕ ● Не вставлять предметы в вентиляционное отверстие. ● При достижении отметки MAX в баке для грязной воды немедленно отключить устройство и опорожнить бак для грязной воды.

● Устройство следует хранить только в вертикальном положении.

Символы

Символы на устройстве



Заряжать аккумулятор только с помощью оригинального зарядного устройства, входящего в комплект поставки или разрешенного к использованию компанией KÄRCHER.

Символы в руководстве по эксплуатации

	Номинальное напряжение аккумулятора
	Номинальная мощность устройства

	Выходное напряжение/выходной ток зарядного устройства
	Степень защиты (WV)
	Вес
	Объем бака для грязной воды (WV)
	Объем бака для моющего средства (KV)
	Уровень звукового давления (EN 60704-2-1)
	Вибрация (KV)
	Время зарядки разряженного аккумулятора
	Время работы при полной зарядке аккумулятора
	Символы в зависимости от типа устройства После полной зарядки аккумулятора светодиоды светятся в течение 60 минут, после чего гаснут
	После включения насос подает моющее средство в течение 15 с (KV)
	Включить насос и выполнить кругообразные движения устройством на поверхности для первого увлажнения мопа (KV)

Комплект поставки

Комплектация устройства указана на упаковке. При распаковке устройства проверить комплектацию. При обнаружении недостающих принадлежностей или повреждений, полученных во время транспортировки, следует уведомить торговую организацию, продавшую устройство.

Защита окружающей среды

Упаковочные материалы поддаются вторичной переработке. Упаковку необходимо утилизировать без ущерба для окружающей среды.



Электрические и электронные устройства часто содержат ценные материалы, пригодные для вторичной переработки, и зачастую такие компоненты, как батареи, аккумуляторы или масло, которые при неправильном обращении или ненадлежащей утилизации представляют потенциальную опасность для здоровья и экологии. Тем не менее, данные компоненты необходимы для правильной работы устройства. Устройства, обозначенные этим символом, запрещено утилизировать вместе с бытовыми отходами.

Указания по ингредиентам (REACH)

Для получения актуальной информации об ингредиентах см. www.kaercher.com/REACH

Транспортировка

Аккумулятор проверен в соответствии с предписаниями по международным перевозкам и может быть транспортирован/отправлен.

Гарантия

В каждой стране действуют соответствующие гарантийные условия, установленные уполномоченной организацией по сбыту нашей продукции. Возможные неисправности устройства в течение гарантийного срока мы устраняем бесплатно, если причина заключается в дефектах материалов или производственных браке. В случае возникновения претензий в течение гарантийного срока просьба обращаться с чеком о покупке в торговую организацию, продавшую изделие или в ближайшую уполномоченную службу сервисного обслуживания. (Адрес указан на обороте)

Дата выпуска отображается на заводской табличке в закодированном виде. При этом отдельные цифры имеют следующее значение::

Пример: 30190

- 3 год выпуска
- 0 столетие выпуска
- 1 десятилетие выпуска
- 9 вторая цифра месяца выпуска
- 0 первая цифра месяца выпуска

Таким образом, в данном примере код 30190 означает дату выпуска 09 / (2)013.

Принадлежности и запасные части

Использовать только оригинальные принадлежности и запасные части. Только они гарантируют безопасную и бесперебойную работу устройства.

Для получения информации о принадлежностях и запчастях см. www.kaercher.com.

Безопасный инструктаж



А készülék első használatára előlt olvasás el ezeket a biztonsági utasításokat és az eredeti használati útmutatót. Ezeknek megfelelően járjon el.

Őrizze meg mindkét tájékoztatót későbbi használatra vagy a következő tulajdonos számára.

- Készüléke üzembe helyezése előtt vegye figyelembe az ábrákkal szemléltetett használati útmutatót és a biztonsági utasításokat.

- A használati útmutatóban található utasítások mellett figyelembe kell venni a törvényhozó általános biztonsági és balesetmegelőzési előírásait is.
- Tartsa gyermekektől távol a csomagolást, mert fulladásveszélyt jelent.

Rendeltetés szerű alkalmazás

Kizárólag magánháztartásban használja a készüléket. Az akkumulátorral működő készülék nedves, sima felületek, mint például ablakok, tükrök vagy csempé tisztítására alkalmas. Tartsa be a biztonsági utasításokat.

- Soha ne használja a készüléket por felszívására (csak WV-re érvényes).
- Maximum 25 ml folyadékot szívjon fel. A készülék nagyobb folyadékmennyiségek vízszintes felületekről történő felszívására, pl. leesett ivópohár tartalmának felszívására, nem alkalmas (csak WV-re érvényes).
- Kizárólag hagyományos ablaktisztító szerrel használja a készüléket (ne használjon spirituszt vagy habtisztítót).
- Kizárólag a KÄRCHER által engedélyezett tartozékokkal és pótalkatrészekkel használja a készüléket. Az ettől eltérő alkalmazás nem rendeltetés szerű használatnak minősül. Az ebből eredő károkért a gyártó nem vállal felelősséget; a kockázatot kizárólag a készülék használója viseli.

Veszélyfokozat

⚠ VESZÉLY

Olyan, közvetlenül fenyegető veszély jelzése, amely súlyos sérülésekhez vagy halálhoz vezet.

⚠ FIGYELMEZTETÉS

Olyan, esetlegesen veszélyes helyzet jelzése, amely súlyos sérülésekhez vagy halálhoz vezethet.

⚠ VIGYÁZAT

Olyan, esetlegesen veszélyes helyzet jelzése, amely könnyebb sérülésekhez vezethet.

FIGYELEM

Olyan, esetlegesen veszélyes helyzet jelzése, amely anyagi károkhoz vezethet.

Általános utasítások

⚠ FIGYELMEZTETÉS ●A

csökkent szellemi, fizikai és érzékelő képességgel rendelkező

személyek, illetve tapasztalattal és ismeretekkel nem rendelkező személyek csak felügyelet mellett használhatják a készüléket, illetve amennyiben ismertették velük a készülék biztonságos használatát és tudatában vannak a használatból eredő veszélyeknek. ●A gyermekek ne játszanak a készülékkel! ●Felügyelje a gyerekeket, és biztosítsa, hogy ne játszhassanak a készülékkel. ●A gyermekek 8 éves kortól, felügyelet mellett üzemeltethetik a készüléket, illetve amennyiben egy, a biztonságukért felelős személy ismertette velük a készülék használatát és amennyiben megértették a készülék használatából eredő veszélyeket.

- Gyermekek csak felügyelet mellett végezhetnek tisztítást, illetve végezhetik el a használati karbantartást.

Áramütésveszély

⚠ **VESZÉLY** ●Soha ne fogja meg a hálózati dugót vagy az aljzatot nedves kézzel. ●Soha ne érintse meg az érintkezőket vagy a vezetőkeket. ●Soha ne dugjon áramot vezető tárgyakat, pl. csavarhúzókat vagy hasonló tárgyakat a készülék töltőaljzatába. ●Ne tegye ki az akkumulátort erős napfénynek, hőnek, illetve tűznek. ●Ne irányítsa a szórósugarat közvetlenül elekt-

romos alkatrészeket tartalmazó üzemi eszközökre, mint például sütő belső terébe.

⚠ **FIGYELMEZTETÉS** ●A készüléket csak a mellékelt eredeti töltőkészülékkel vagy a KÄRCHER által engedélyezett töltőkészülékkel töltsse. ●A károsodott töltőkészüléket a töltőkábellel haladéktanul cserélje ki eredeti alkatrészeire. ●Ne töltsse a károsodott akkupack-et. Cserélje ki a károsodott akkupack-et a KÄRCHER által engedélyezett akkupack-re. ●Csak engedélyezett akkupack töltéséhez használja a töltőkészüléket.

FIGYELEM ●Rövidzárlatveszély. Ne tárolja együtt az akkupack-et fém tárgyakkal. ●A töltőkészüléket csak száraz helyiségben alkalmazza és tárolja.

Megjegyzés ●A készülék elektromos alkatrészeket tartalmaz, ezért ne tisztítsa a készüléket folyó vízzel. Ne helyezze a készüléket nedves felületre.

Kezelés

⚠ **VESZÉLY** ●Robbanásveszély. Ne töltsse fel az akkumulátort (szárazelemeket). ●Ne dobja az akkupack-et tűzbe vagy a háztartási szemétbe.

- Kerülje az érintkezést a hibás akkuból kilépő folyadékkal. Amennyiben érintkezett a folyadékkal, azonnal mossa le vízzel,

szembe kerülés esetén pedig forduljon orvoshoz.

△ FIGYELMEZTETÉS ●Sérülésveszély. Ne irányítsa a szórósugarat a szem felé.

△ VIGYÁZAT ●Ne használja a készüléket, ha korábban leesett, láthatóan károsodott vagy az egyes elemek kilazultak.

FIGYELEM ●Próbálja ki a törülőkendőt nem látható helyen, mielőtt az ablaktisztítót érzékeny (magas fényű) felületen alkalmazná. ●Csak száraz helyiségben tárolja a készüléket.

Csak WV-re érvényes

FIGYELEM ●Ne helyezzen tárgyakat a szellőzőnyílásba.

● Kapcsolja ki a készüléket, ha megjelenik a szennyvíztartály MAX jelölése, majd ürítse ki a szennyvíztartályt. ●Csak állítva tárolja a készüléket.

Szimbólumok

Szimbólumok a készüléken



Az akkumulátort csak a mellékelt eredeti töltőkészülékkel vagy a KÄRCHER által engedélyezett töltőgéppel szabad tölteni.

A használati utasításban szereplő szimbólumok

	Akku névleges feszültség
	Készülék névleges teljesítmény
	Töltőgép kimeneti feszültség / kimenő áram

	Védettség (WV)
	Súly
	Szennyvíztartály-térfogat (WV)
	Tisztítószer-tartály-térfogat (KV)
	Zajsztint (EN 60704-2-1)
	Vibráció (KV)
	Töltési idő üres akkumulátornál
	Üzemidő teljes akkumulátortöltés mellett
	Szimbólumok készüléktípustól függően Az akkumulátor teljes feltöltését követően a LED-ek 60 percig világítanak, majd kialszanak
	A szivattyú a bekapcsolást követően 15 másodpercig szállít tisztítószert (KV)
	Kapcsolja be a szivattyút, és mozgassa körkörösén a készüléket addig, amíg a törülőkendő nedves nem lesz (KV).

Szállított tartozékok

A készülékkel szállított tartozékok fel vannak tüntetve a csomagoláson. Kicsomagolásnál ellenőrizze, hogy megvan-e minden tartozék. Hiányzó tartozékok vagy szállítási sérülések esetén kérjük, értesítse a kereskedőt.

Környezetvédelem



A csomagolóanyag újrahasznosítható. Kérjük, környezetbarát módon semmisítse meg a csomagolást.



Az elektromos és elektronikus készülékek értékes, újrahasznosítható anyagokat, és gyakran olyan alkotóelemeket, például elemeket, akkumulátorokat vagy olajait is tartalmaznak, melyek nem megfelelő kezelése vagy helytelen megsemmisítése potenciális veszélyt jelenthet az emberek egészségre és a környezetre. Ezek az alkotóelemek azonban a

készülék rendeltetészerű üzemeléséhez szükségese-
sek. Az ezzel a szimbólummal jelölt készülékeket nem
szabad a háztartási hulladékkal együtt megsemmisíte-
ni.

Összetevőkre vonatkozó utasítások (REACH)

Az összetevőkre vonatkozó aktuális információkat itt ta-
lálja: www.kaercher.com/REACH

Shállítás

Az akkumulátor a vonatkozó előírásoknak megfelelően
átesett a nemzetközi szállításra vonatkozó ellenőrzés-
en és szállítható.

Garancia

Minden országban az illetékes értékesítő társaságunk
által megadott garanciális feltételek vannak érvényben.
A készüléknek felmerülő esetleges zavarokat a garanci-
aidőn belül díjmentesen orvosoljuk, amennyiben anyag-
, illetve gyártási hibáról van szó. Garanciális esetben
kérjük, a számlával együtt forduljon kereskedőjéhez
vagy a legközelebbi, arra jogosult ügyfélszolgálati iro-
dához.

(A címet lásd a hátoldalon)

Tartozékok és pótalkatrészek

Csak eredeti tartozékot és eredeti pótalkatrészt alkal-
mazzon; ezek garantálják a készülék biztonságos és
zavarmentes üzemelését.

A tartozékokra és pótalkatrészekre vonatkozóan infor-
mációkat itt talál: www.kaercher.com.

Bezpečnostní pokyny



Před prvním použitím přístroje si pře-
čtěte tyto bezpečnostní pokyny a origi-
nální návod k provozu. Postupujte pod-
le obsažených pokynů.

Uschovejte obě příručky pro pozdější použití nebo dal-
šího vlastníka.

- Před uvedením do provozu dodržte obrazový návod
k provozu Vašeho přístroje a tyto bezpečnostní po-
kyny.
- Vedle pokynů v návodu k provozu musíte zohlednit
legislativní všeobecné bezpečnostní a preventivní
protiúrazové předpisy.
- Obalové fólie udržujte mimo dosah dětí, hrozí ne-
bezpeční udušení.

Použití ke stanovenému účelu

Přístroj používejte výhradně v soukromé domácnosti.
Přístroj na provoz s akumulátorem je určen k čištění
vlhkých, hladkých povrchů jako jsou okna, zrcadla nebo
obkladačky. Dodržujte bezpečnostní pokyny.

- Přístroj nikdy nepoužívejte k vysávání prachu (platí
pouze pro WV).
- Vysávejte maximálně 25 ml tekutiny. Přístroj není
vhodný k vysávání větších množství tekutin
z vodorovných ploch, např. převrhlé sklenice vody
(platí pouze pro WV).
- Přístroj používejte pouze ve spojení s běžnými pro-
středky na čištění oken (nepoužívejte lih, pěnové
čističe).
- Přístroj používejte pouze s příslušenstvím a ná-
hradními díly schválenými firmou KÄRCHER.

Jakékoli jiné použití přesahující tento rámec je považová-
váno za použití v rozporu s určeným účelem. Výrobce
neručí za škody vzniklé takovým použitím, veškeré rizi-
ko nese sám uživatel.

Stupně nebezpečí

△ NEBEZPEČÍ

Upozornění na bezprostředně
hrozící nebezpečí, které vede
k těžkým úrazům nebo usmrce-
ní.

△ VAROVÁNÍ

Upozornění na možnou nebez-
pečnou situaci, která může vést
k těžkým úrazům nebo usmrce-
ní.

△ UPOZORNĚNÍ

Upozornění na možnou nebez-
pečnou situaci, která může vést
k lehkým úrazům.

POZOR

Upozornění na možnou nebez-
pečnou situaci, která může vést
ke vzniku věcných škod.

Všeobecné pokyny

△ **VAROVÁNÍ** ●Osoby se sní-
ženými fyzickými, smyslovými
nebo duševními schopnostmi
nebo s nedostatečnými zkuš-
nostmi a znalostmi smí používat
přístroj pouze tehdy, když jsou
pod dohledem nebo byly pouče-
ny o bezpečném používání př-
ístroje a rozumí rizikům, které
z toho vyplývají. ●S přístrojem
si nesmějí hrát děti. ●Dohlížejte
na děti a zajistěte, aby si
s přístrojem nehrály. ●Děti od
8 let smí pracovat s přístrojem,
pokud byly poučeny o používání
osobou zodpovědnou za jejich
bezpečnost nebo jsou pod jejím
dohledem a když porozuměly ri-

zikům, která z používání vyplývají. ●Děti smí provádět čištění a uživatelskou údržbu pouze pod dohledem.

Nebezpečí úrazu elektrickým proudem

⚠ **NEBEZPEČÍ** ●Nikdy se nedotýkejte síťové zástrčky a zásuvky mokřýma rukama. ●Nikdy se nedotýkejte kontaktů nebo vedení. ●Nikdy nestrkejte vodivé předměty, např. šroubováky apod. do nabíjecí zdířky přístroje. ●Nevystavujte akumulátor silnému slunečnímu záření, teple nebo ohni. ●Nesměřujte postřikovací paprsek přímo na provozní prostředky, které obsahují elektrické součásti, jako např. na vnitřní prostor sporáku.

⚠ **VAROVÁNÍ** ●Přístroj nabíjejte pouze přiloženou originální nabíječkou nebo nabíječkou schválenou firmou KÄRCHER.

● Neprodleně vyměňte poškozenou nabíječku s nabíjecím kabelem za originální díl. ●

Nenabíjejte poškozené akumulátorové bloky. Poškozené akumulátorové bloky vyměňte za bloky schválené

firmou KÄRCHER. ●Nabíječku používejte pouze k nabíjení schválených akumulátorových bloků.

POZOR ●Nebezpečí zkratu. Neskladujte akumulátorové bloky společně s kovovými předměty. ●Nabíječku používejte a

skladujte pouze v suchých prostorech.

Upozornění ●Přístroj obsahuje elektrické součástky, nečistěte přístroj pod tekoucí vodou. Nestavte přístroj na vlhký povrch.

Obsluha

⚠ **NEBEZPEČÍ** ●Nebezpečí výbuchu. Nenabíjejte běžné baterie (primární články).

● Nevhazujte akumulátorové bloky do ohně nebo domovního odpadu. ●Vyvarujte se kontraktu s tekutinou vytékající z vadných akumulátorů. V případě kontaktu tekutinu ihned opláchněte vodou a při kontaktu s očima se navíc poraďte s lékařem.

⚠ **VAROVÁNÍ** ●Nebezpečí úrazu. Nesměřujte postřikovací paprsek do očí.

⚠ **UPOZORNĚNÍ** ●Nepoužívejte přístroj, pokud před tím spadl z výšky, je viditelně poškozený nebo netěsní.

POZOR ●Před použitím čističe oken na citlivých površích (s vysokým leskem) nejdříve vyzkoušejte utěrku na stírání na neviditelném místě. ●Přístroj skladujte pouze v suchých prostorech.

Platí pouze pro WV

POZOR ●Do větracího otvoru nevsunujte žádné předměty.

● Vypněte přístroj, jakmile je dosaženo značky MAX na nádrži na znečištěnou vodu-a nádrž

vyprázdněte. ●Přístroj skladujte pouze nastojato.

Symbole

Symbole na přístroji

Akumulátor nabíjejte pouze přiloženou originální nabíječkou nebo nabíječkou schválenou firmou KÄRCHER.

Symbole v návodu k použití

	Jmenovité napětí akumulátoru
	Jmenovitý výkon přístroje
	Výstupní napětí / výstupní proud nabíječky
	Druh krytí (WV)
	Hmotnost
	Objem nádrže na znečištěnou vodu (WV)
	Objem zásobníku na čisticí prostředek (KV)
	Hladina akustického tlaku (EN 60704-2-1)
	Vibrace (KV)
	Doba nabíjení vybitého akumulátoru
	Provozní čas s plně nabitým akumulátorem

	Symbole v závislosti na typu přístroje Po úplném nabití akumulátoru svítí LED 60 minut a potom zhasnou
	Čerpadlo po zapnutí čerpá čisticí prostředek po dobu 15 sekund (KV)
	Zapněte čerpadlo a kruhovými pohyby přístroje na povrchu proveďte prvotní navlhčení utěrky (KV)

Rozsah dodávky

Rozsah dodávky přístroje je vyobrazen na obalu. Při vybavení zkontrolujte úplnost obsahu. V případě chybějícího příslušenství nebo výskytu poškození při přepravě informujte prosím Vašeho prodejce.

Ochrana životního prostředí

Obalové materiály jsou recyklovatelné. Obaly prosím likvidujte ekologickým způsobem. Elektrické a elektronické přístroje obsahují hodnotné recyklovatelné materiály a často součástí, jako baterie, akumulátory nebo olej, které mohou při chybném zacházení nebo likvidaci představovat potenciální nebezpečí pro lidské zdraví nebo pro životní prostředí. Pro řádný provoz přístroje jsou však tyto součásti nezbytné. Přístroje označené tímto symbolem se nesmí likvidovat s domovním odpadem.

Informace k obsaženým látkám (REACH)

Aktuální informace k obsaženým látkám naleznete na stránkách: www.kaercher.com/REACH

Přeprava

Akumulátor je kontrolován podle relevantních předpisů pro mezinárodní přepravu a smí se přepravovat / zasílat.

Záruka

V každé zemi platí záruční podmínky vydané naší příslušnou obytovou společností. Případné závady Vašeho přístroje odstraníme během záruční lhůty bezplatně, pokud jsou zaviněny vadou materiálu nebo výrobní vadou. V záručním případě se prosím obraťte s dokladem o koupi na Vašeho prodejce nebo na nejbližší autorizované servisní středisko. (Adresa viz zadní stranu)

Příslušenství a náhradní díly

Používejte pouze originální příslušenství a náhradní díly, které Vám zaručují bezpečný a bezporuchový provoz přístroje.

Informace o příslušenství a náhradních dílech naleznete na stránkách www.kaercher.com.

Varnostna navodila

Před prvo uporabo naprave preberite ta varnostna navodila in izvirna navodila za uporabo ter jih upoštevajte pri ravnanju.

Obe knjižici shranite za kasnejšo uporabo ali za naslednjega uporabnika.

- Pred zagonom upoštevajte grafična navodila za uporabo naprave in ta varnostna navodila.

- Poleg napotkov v navodilih za uporabo upoštevajte tudi splošne zakonske predpise o varnosti in preprečevanju nesreč.
- Otrokom preprečite stik z embalažo, saj obstaja nevarnost, da se zadužijo s folijo.

Namenska uporaba

Napravo uporabljajte samo v zasebnem gospodinjstvu. Naprava s pogonom na akumulatorsko baterijo je namenjena čiščenju vlažnih in gladkih površin, kot so okna, ogledala ali keramične ploščice. Upoštevajte varnostna navodila.

- Naprave nikoli ne uporabljajte za sesanje prahu (velja samo za WV).
- Posesajte največ 25 ml tekočine. Naprava ni primerena za sesanje večjih količin tekočine z vodoravnih površin, npr. po prevrnitvi kozarca (velja samo za WV).
- Napravo uporabljajte samo v kombinaciji z običajnimi čistilnimi sredstvi za čiščenje oken (ne uporabljajte špirita in čistilnih sredstev, ki se penijo).
- Napravo uporabljajte samo v kombinaciji s priborom in nadomestnimi deli, ki ga oziroma jih je odobrilo podjetje KÄRCHER.

Vsi ostali načini uporabe niso skladni z namensko uporabo. Proizvajalec ne prevzema odgovornosti za škodo, nastalo zaradi nenamenske uporabe. Za tveganje je odgovoren uporabnik.

Stopnje nevarnosti

⚠ NEVARNOST

Označuje neposredno nevarnost, ki lahko povzroči težke telesne poškodbe ali smrt.

⚠ OPOZORILO

Označuje potencialno nevarno situacijo, ki lahko povzroči težke telesne poškodbe ali smrt.

⚠ PREVIDNOST

Označuje potencialno nevarno situacijo, ki lahko povzroči lahke telesne poškodbe.

POZOR

Označuje potencialno nevarno situacijo, ki lahko povzroči materialno škodo.

Splošni napotki

⚠ OPOZORILO • Osebe z zmanjšanimi telesnimi, čutnimi ali duševnimi sposobnostmi oziroma s pomanjkljivimi izkušnja-

mi in znanjem smejo uporabljati napravo samo pod nadzorom oziroma če so bile poučene o varni uporabi naprave in razumejo potencialne nevarnosti.

• Otroci se ne smejo igrati z napravo. • Otrokom preprečite igro z napravo. • Otroci od starosti 8 let naprej smejo uporabljati napravo, če jih je oseba, pristojna za njihovo varnost, poučila o uporabi ali jih med uporabo nadzoruje in če razumejo potencialne nevarnosti. • Otrokom je čiščenje z napravo in vzdrževanje naprave dovoljeno samo pod nadzorom.

Nevarnost električnega udara

⚠ NEVARNOST • Omrežnega vtiča in vtičnice nikoli ne prijemajte z vlažnimi rokami. • Nikoli se ne dotikajte stikov ali vodnikov. • V polnilno vtičnico naprave nikoli ne vstavljajte predmetov, ki prevajajo električno energijo, npr. izvijačev ali podobnih predmetov. • Akumulatorske baterije ne izpostavljajte močni sončni svetlobi, vročini in ognju. • Razpršenega curka nikoli ne usmerite neposredno proti predmetom z električnimi sestavnimi deli, npr. v notranjost pečice.

⚠ OPOZORILO • Napravo polnite samo s priloženim originalnim polnilnikom ali polnilnikom, ki ga je odobrilo podjetje KÄRCHER. • Poškodovan pol-

nilnik s polnilnim kablom nemudoma zamenjajte z originalnim delom. ●Ne polnite poškodovanih paketov akumulatorskih baterij. Poškodovane pakete akumulatorskih baterij zamenjajte s paketi akumulatorskih baterij, ki jih je odobrilo podjetje KÄRCHER. ●Polnilnik uporabljajte samo za polnjenje odobrenih paketov akumulatorskih baterij.

POZOR ●Nevarnost kratkega stika. Paketov akumulatorskih baterij ne hranite skupaj s kovinskimi predmeti. ●Polnilnik uporabljajte in hranite samo v suhih prostorih.

Napitek ●V napravi so električni sestavni deli. Naprave ne čistite pod tekočo vodo. Naprave ne odlagajte na mokre površine.

Upravljanje

Δ NEVARNOST ●Nevarnost eksplozije. Ne polnite baterij (primarne celice). ●Paketa akumulatorskih baterij ne odvrzite v ogenj ali med gospodinjske odpadke. ●Ne dotikajte se tekočine, ki izteka iz okvarjenih akumulatorskih baterij. Tekočino ob stiku nemudoma sperite z vodo. Ob stiku z očmi dodatno poiščite zdravniško pomoč.

Δ OPOZORILO ●Nevarnost poškodb. Razpršenega curka ne usmerite proti očem.

Δ PREVIDNOST ●Naprave ne uporabljajte po padcu, ob vidnih poškodbah ali netesnosti.

POZOR ●Preden čistilnik uporabite na občutljivih površinah (z visokim leskom), krpo za brisanje preizkusite na mestu, ki ni vidno. ●Napravo skladiščite samo v suhih prostorih.

Velja samo za WV.

POZOR ●V odprtino za odzračevanje ne vstavljajte predmetov. ●Napravo izklopite, kakor hitro umazana voda doseže oznako MAX na rezervoarju za umazano vodo in izpraznite rezervoar. ●Napravo skladiščite v pokončnem položaju.

Simboli










Simboli na napravi



Akumulatorsko baterijo polnite samo s priloženim originalnim polnilnikom ali polnilnikom, ki ga je odobrilo podjetje KÄRCHER.

Simboli v navodilih za uporabo

	Nazivna napetost akumulatorske baterije
	Nazivna moč naprave
	Izhodna napetost/izhodni tok polnilnika
	Stopnja zaščite (WV)
	Teža

	Prostornina rezervoarja za umazano vodo (WV)
	Prostornina posode za čistilo (KV)
	Raven zvočnega tlaka (EN 60704-2-1)
	Vibracija (KV)
	Čas polnjenja pri prazni akumulatorski bateriji
	Obratovalni čas pri polni akumulatorski bateriji
	Simboli glede na tip naprave Ko je akumulatorska baterija povsem polna, LED-lučke svetijo 60 minut in nato ugasnejo
	Črpalka po vklopu 15 sekund črpa čistilo (KV)
	Vklop črpalke in krožno premikanje naprave po površini, da se namoči krpe za brisanje (KV)

Obseg dobave

Obseg dobave je upodobljen na embalaži. Pri odstranjevanju embalaže preverite, ali je vsebina popolna. Če manjka pribor ali če so med transportom nastale poškodbe, obvestite prodajalca.

Varovanje okolja



Materiali embalaže se lahko reciklirajo. Embalažo odstranite na okolju varen način.



Električne in elektronske naprave vsebujejo dragocene materiale z možnostjo recikliranja, pogosto pa tudi sestavne dele, kot so baterije, akumulatorske baterije ali olja, ki lahko pri napačni uporabi ali napačnem odstranjevanju škodujejo zdravju ljudi in okolju. Navedeni sestavni deli so kljub temu potrebni za pravilno delovanje naprave. Naprave, označene s tem simbolom, ne smete odvreči med gospodinjske odpadke.

Napotki o sestavinah (REACH)

Aktualne informacije najdete na spletnem naslovu: www.kaercher.com/REACH

Transport

Akumulatorska baterija je preizkušena in transportirana/poslana v skladu z zadevnimi predpisi za mednarodni transport.

Garancija

V vsaki državi veljajo garancijski pogoji, ki jih je izdala naša pristojna prodajna družba. V garancijskem roku bodo morebitne motnje v delovanju naprave odpravljene brezplačno, če je njihov vzrok napaka v materialu ali napaka pri proizvodnji. Pri uveljavljenju garancije zagotovite dokazilo o nakupu in stopite v stik s prodajalcem ali z najbližjo servisno službo.

Naslov najdete na hrbtni strani.

Pribor in nadomestni deli

Uporabljajte samo originalni pribor in originalne nadomestne dele, ki zagotavljajo varno in nemoteno delovanje naprave.

Informacije o priboru in nadomestnih delih najdete na spletnem naslovu www.kaercher.com.

Wskazówki bezpieczeństwa



Przed rozpoczęciem użytkowania urządzenia należy przeczytać poniższe wskazówki bezpieczeństwa i oryginalną instrukcję obsługi. Postępować zgodnie

z podanymi instrukcjami.

Obydwa zeszyty zachować do późniejszego wykorzystania lub dla następnego użytkownika.

- Przed uruchomieniem urządzenia należy zapoznać się z graficzną instrukcją obsługi i wskazówkami bezpieczeństwa.
- Należy przestrzegać wskazówek zawartych w tej instrukcji obsługi oraz obowiązujących ogólnych przepisów prawnych dotyczących bezpieczeństwa i zapobiegania wypadkom.
- Opakowania foliowe należy trzymać z dala od dzieci, gdyż istnieje niebezpieczeństwo uduszenia.

Zastosowanie zgodne z przeznaczeniem

Urządzenie jest przeznaczone wyłącznie do zastosowania w gospodarstwach domowych. Urządzenie akumulatorowe jest przeznaczone do czyszczenia wilgotnych, gładkich powierzchni, takich jak okna, lustra lub płytki. Należy przestrzegać wskazówek bezpieczeństwa.

- Nigdy nie używać urządzenia do zasysania pyłu (dotyczy tylko WV).
- Można zasysać maksymalnie 25 ml cieczy. Urządzenie nie nadaje się do zasysania większych ilości cieczy z poziomych powierzchni np. z przewróconej szklanki (dotyczy tylko WV).
- Urządzenie musi być używane tylko w połączeniu ze zwykłymi środkami do czyszczenia okien (żaden spirytus ani czyszczacz pianowy).
- Urządzenie należy stosować tylko z akcesoriami i częściami zamiennymi dopuszczonymi przez firmę KÄRCHER.

Każde inne zastosowanie jest niezgodne z przeznaczeniem. Producent nie odpowiada za wynikające z tego szkody; ryzyko ponosi jedynie użytkownik.

Stopnie zagrożenia

⚠ NIEBEZPIECZENSTWO

Wskazówka dot. bezpośrednio prowadzącego

do ciężkich obrażeń ciała lub do śmierci.

△ **OSTRZEŻENIE**

Wskazówka dot. możliwie niebezpiecznej sytuacji, mogącej prowadzić do ciężkich obrażeń ciała lub śmierci.

△ **OSTROŻNIE**

Wskazówka dot. możliwie niebezpiecznej sytuacji, która może prowadzić do lekkich zranień.

UWAGA

Wskazówka dot. możliwie niebezpiecznej sytuacji, która może prowadzić do szkód materialnych.

Ogólne wskazówki

△ **OSTRZEŻENIE** ●Urządzenie może być obsługiwane przez osoby o ograniczonych możliwościach fizycznych, sensorycznych lub mentalnych albo takie, którym brakuje doświadczenia i wiedzy na temat jego używania, tylko jeżeli są one nadzorowane lub otrzymały wskazówki na temat bezpiecznego użytkowania urządzenia i rozumieją wynikające z tego zagrożenia. ●Dzieci nie mogą bawić się urządzeniem. ●Należy pilnować dzieci, aby upewnić się, iż nie bawią się one urządzeniem. ●Dzieci w wieku powyżej 8 lat mogą korzystać z urządzenia, gdy są one nadzorowane przez osobę odpowie-

dzialną za ich bezpieczeństwo lub otrzymały od niej wskazówki na temat użytkowania urządzenia i rozumieją wynikające z tego zagrożenia. ●Dzieci mogą przeprowadzać czyszczenie i konserwację tylko pod nadzorem osoby dorosłej.

Niebezpieczeństwo porażenia prądem

△ **NIEBEZPIECZENSTWO**

● Nigdy nie dotykać wtyczki sieciowej ani gniazdka wilgotnymi rękoma. ●Nigdy nie dotykać styków ani przewodów. ●Nigdy nie wkładać przedmiotów przewodzących prąd (np. śrubokrętów itp.) do gniazdka do ładowania urządzenia. ●Nie poddawać akumulatora silnemu promieniowaniu słonecznemu ani działaniu ciepła i ognia. ●Nie kierować strumienia natrysku bezpośrednio na materiały robocze, które zawierają podzespoły elektryczne, np. do wnętrza piekarnika.

△ **OSTRZEŻENIE** ●Urządzenie należy ładować tylko za pomocą dołączonej oryginalnej ładowarki lub ładowarki dopuszczonej przez firmę KÄRCHER. ●Niezwłocznie wymienić uszkodzoną ładowarkę z kablem na oryginalną część zamienną.

● Nie ładować uszkodzonych pakietów akumulatorów. Wymienić uszkodzone pakiety akumulatorów na pakiety

akumulatorów dopuszczone przez firmę KÄRCHER. ●Ładowarkę stosować tylko do ładowania dopuszczonych pakietów akumulatorów.

UWAGA ●Niebezpieczeństwo zwarcia. Nie przechowywać pakietów akumulatorów razem z metalowymi przedmiotami. ●Ładowarkę należy stosować i przechowywać tylko w suchych pomieszczeniach.

Wskazówka ●Urządzenie zawiera podzespoły elektryczne, dlatego nie wolno czyścić go pod wodą bieżącą. Nie ustawiać urządzenia na mokrych powierzchniach.

Obsługa

⚠ NIEBEZPIECZENSTWO

● Niebezpieczeństwo wybuchu. Nie ładować baterii (ogniwa pierwotne). ●Nie wrzucać pakietów akumulatorów do ognia ani odpadów z gospodarstw domowych. ●Unikać kontaktu z cieczą wypływającą z uszkodzonych akumulatorów. W razie kontaktu z cieczą natychmiast splukać dane miejsce wodą, a w przypadku kontaktu cieczy z oczami dodatkowo zasięgnąć opinii lekarza.

⚠ **OSTRZEŻENIE** ●Niebezpieczeństwo zranienia. Nie kierować strumienia natrysku na oczy.

⚠ **OSTROŻNIE** ●Nie używać urządzenia, jeżeli przedtem spadło, zostało uszkodzone lub jest nieszczelne.

UWAGA ●Ściereczkę nasączoną środkiem do czyszczenia okien należy wypróbować w niewidocznym miejscu, zanim zostanie zastosowana na wrażliwych powierzchniach (wysoki połysk). ●Urządzenie przechowywać tylko w suchych pomieszczeniach.

Dotyczy tylko WV

UWAGA ●Nie wprowadzać żadnych przedmiotów do otworu wylotowego. ●Wyłączyć urządzenie po osiągnięciu oznaczenia MAX w zbiorniku brudnej wody i opróżnić zbiornik brudnej wody. ●Urządzenie przechowywać jedynie w pozycji pionowej.

Symbole








Symbole na urządzeniu



Akumulator należy ładować tylko za pomocą dołączonej oryginalnej ładowarki lub ładowarki dopuszczonej przez firmę KÄRCHER.

Symbole w instrukcji obsługi

	Napięcie znamionowe akumulatora
	Moc znamionowa urządzenia
	Napięcie wyjściowe / prąd wyjściowy ładowarki

	Stopień ochrony (VV)
	Ciężar
	Pojemność zbiornika brudnej wody (VV)
	Pojemność zbiornika na środek czyszczący (KV)
	Poziom ciśnienia akustycznego (EN 60704-2-1)
	Wibracje (KV)
	Czas ładowania wyładowanego akumulatora
	Czas pracy przy naładowanym akumulatorze
	Symbole w zależności od typu urządzenia Po pełnym naładowaniu akumulatora diody LED świecą się przez następne 60 minut, a potem gasną
	Po włączeniu pompa tłoczy środek czyszczący przez 15 sekund (KV)
	Włączyć pompę i aby nasączyć po raz pierwszy szmatkę do wycierania poruszaj urządzenie kolistymi ruchami po powierzchni (KV)

Zakres dostawy

Zakres dostawy urządzenia jest przedstawiony na opakowaniu. Podczas rozpakowywania urządzenia należy sprawdzić, czy w opakowaniu znajdują się wszystkie elementy. W przypadku stwierdzenia braków w akcesoriach lub szkód powstałych w transporcie należy zwrócić się do dystrybutora.

Ochrona środowiska



Materiały, z których wykonano opakowania, nadają się do recyklingu. Opakowania poddać utylizacji przyjaznej dla środowiska naturalnego.



Elektryczne i elektroniczne urządzenia zawierają cenne surowce wtórne, a często również takie części składowe jak baterie, akumulatory lub oleje, które w razie niewłaściwej obsługi lub nieprawi-

łowej utylizacji mogą stanowić potencjalne zagrożenie dla zdrowia ludzkiego i środowiska naturalnego. Jednak te części składowe są niezbędne do prawidłowej pracy urządzenia. Urządzeń oznaczonych tym symbolem nie można wyrzucać do odpadów z gospodarstw domowych.

Wskazówki dotyczące składników (REACH)

Aktualne informacje dotyczące składników można znaleźć na stronie: www.kaercher.com/REACH

Transport

Akumulator został sprawdzony zgodnie z obowiązującymi przepisami dotyczącymi przewozów międzynarodowych i można go transportować / wysłać.

Gwarancja

W każdym kraju obowiązują warunki gwarancji określone przez dystrybutora urządzeń Kärcher. Ewentualne usterek urządzenia usuwane są w okresie gwarancji bezpłatnie, o ile spowodowane są błędem materiałowym lub produkcyjnym. W sprawach napraw gwarancyjnych prosimy kierować się z dowodem zakupu do dystrybutora lub do autoryzowanego punktu serwisowego.

(Adres znajduje się na odwrocie)

Akcesoria i części zamienne

Należy stosować tylko oryginalne akcesoria i części zamienne, ponieważ gwarantują one bezpieczną i bezawaryjną pracę urządzenia.

Informacje dotyczące akcesoriów i części zamiennych można znaleźć na stronie www.kaercher.com.

Indicații privind siguranța



Înainte de prima utilizare a aparatului, citiți indicațiile privind siguranța și instrucțiunile de utilizare originale. Respectați aceste instrucțiuni.

Păstrați aceste două manuale pentru viitoarele utilizări sau pentru viitorul posesor.

- Înainte de punerea în funcțiune, țineți cont, în special, de instrucțiunile grafice de funcționare ale aparatului și de aceste indicații privind siguranța.
- În afară de indicațiile din instrucțiunile de funcționare, este necesar să fie luate în considerare și prevederile generale privind protecția muncii și prevenirea accidentelor de muncă, emise de organele legislative.
- Nu țineți foliile de ambalaj la îndemâna copiilor, pentru a evita pericolul de sufocare.

Utilizarea conform destinației

Aparatul este destinat exclusiv uzului casnic. Aparatul alimentat cu acumulator este prevăzut exclusiv pentru curățarea spațiilor umede, netede, cum sunt ferestrele, oglinzile sau plăcile ceramice. Respectați indicațiile privind siguranța.

- Nu utilizați niciodată aparatul pentru aspirarea prafului (valabil numai pentru WV).
- Aspirați maximum 25 ml de lichid. Aparatul nu este adecvat pentru aspirarea unor cantități mai mari de lichide de pe suprafețele orizontale, de ex. lichidele scurse dintr-un pahar răsturnat (valabil numai pentru WV).
- Utilizați aparatul numai cu soluții obișnuite pentru curățarea geamurilor (nu folosiți spirit sau soluții de curățat cu spumă).
- Utilizați aparatul doar cu accesoriile și piesele de schimb aprobate de firma KÄRCHER.

Utilizarea în orice alt mod decât cel descris mai sus este considerată improprie. Producătorul nu-și asumă responsabilitatea pentru pagube produse ca urmare a utilizării improprii, riscurile revenindu-i în întregime utilizatorului.

Trepte de pericol

△ PERICOL

Indicație referitoare la un pericol iminent, care duce la vătămări corporale grave sau moarte.

△ AVERTIZARE

Indicație referitoare la o posibilă situație periculoasă, care ar putea duce la vătămări corporale grave sau moarte.

△ PRECAUȚIE

Indică o posibilă situație periculoasă, care ar putea duce la vătămări corporale ușoare.

ATENȚIE

Indicație referitoare la o posibilă situație periculoasă, care ar putea duce la pagube materiale.

Observații generale

△ AVERTIZARE ●Persoanele cu capacități psihice, senzoriale sau mentale limitate sau care nu dispun de experiența sau cunoștințele necesare pot folosi aparatul doar dacă sunt supravegheate sau instruite cu privire la utilizarea în siguranță a aparatului și înțeleg pericolele care rezultă din aceasta. ●Copiii nu trebuie lăsați să se joace cu aparatul. ●Nu lăsați copiii nesupravegheați, pentru a vă asigura că nu se joacă cu aparatul. ●Copiii mai mari de 8 ani pot folosi aparatul doar dacă sunt supra-

vegheați sau după ce au fost instruiți în privința utilizării de persoana răspunzătoare de siguranța lor și doar după ce au înțeles pericolele care pot apărea. ●Copiii au voie să efectueze lucrări de curățare sau de întreținere doar sub supraveghere.

Pericol de electrocutare

△ PERICOL ●Nu apucați niciodată fișa de rețea și priza cu mâinile ude. ●Nu atingeți niciodată contactele sau cablurile.

- Nu introduceți niciodată obiecte conductoare, de ex. șurubelnițe sau obiecte similare, în bucușa de încărcare a aparatului.
- Nu expuneți acumulatorul la o radiație solară puternică, căldură sau foc. ●Nu orientați jetul în direcția mijloacelor de lucru, care conțin componente electrice, cum ar fi de ex. spațiul interior al cuptoarelor.

△ AVERTIZARE ●Încărcați acumulatorul doar cu încărcătorul original livrat sau cu un încărcător autorizat de KÄRCHER.

- Înlocuiți imediat un încărcător deteriorat și cablul de încărcare cu o piesă originală. ●Nu încărcați acumulatori deteriorați.

Înlocuiți acumulatorii deteriorați cu acumulatori autorizați de KÄRCHER. ●Folosiți încărcătorul numai pentru încărcarea acumulatorilor aprobate.

ATENȚIE ● Pericol de scurtcircuitare. Nu țineți acumulatorii împreună cu obiecte de metal.

● Utilizați și depozitați încărcătorul doar în spații uscate.

Indicație ● Aparatul conține componente electrice, nu spălați aparatul cu apă curentă. Nu așezați aparatul pe suprafețe umede.

Operarea

⚠ PERICOL ● Pericol de explozie. Nu încărcați baterii (celule primare). ● Nu aruncați acumulatorii în foc sau în gunoiul menajer. ● Evitați contactul cu lichidul scurs din acumulatorii defecte. Spălați imediat cu apă lichidul în caz de contact și consultați un medic în cazul contactului cu ochii.

⚠ AVERTIZARE ● Pericol de accidentare. Nu orientați jetul de pulverizare spre ochi.

⚠ PRECAUȚIE ● Nu utilizați aparatul dacă acesta a căzut în prealabil, prezintă deteriorări vizibile sau este neetanș.

ATENȚIE ● Testați laveta de șters într-un loc care nu este vizibil, înainte să utilizați aparatul de curățare a geamurilor pe suprafețe sensibile (foarte lucioase). ● Depozitați aparatul doar în spații uscate.

Valabil numai pentru WV

ATENȚIE ● Nu introduceți obiecte în orificiul de evacuare a


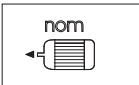
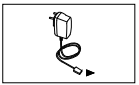


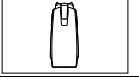




aerului. ● Opriti aparatul de îndată ce marcajul MAX de pe rezervorul de apă uzată a fost atins și goliți rezervorul. ● Depozitați aparatul doar în poziție verticală.

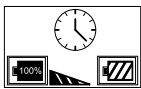
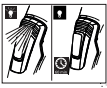
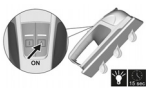
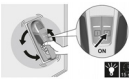
Simboluri

Simboluri pe aparat

	PS01
Încărcați acumulatorul doar cu încărcătorul original livrat sau cu un încărcător autorizat de KÄRCHER.	

Simboluri din manualul de utilizare

	Tensiune nominală acumulator
	Putere nominală aparat
	Tensiune de ieșire/curent de ieșire încărcător
	Tip de protecție (WV)
	Greutate
	Volum rezervor de apă uzată (WV)
	Volum rezervor pentru soluția de curățat (KV)
	Nivel de zgomot (EN 60704-2-1)
	Vibrație (KV)
	Durata de încărcare a acumulatorului gol

	Timpe de utilizare cu acumulator complet încărcat
	Simboluri în funcție de tipul aparatului După încărcarea completă a acumulatorului, ledurile mai luminesc timp de 60 minute, după care se sting
	După pornire, pompa transportă soluția de curățat timp de 15 secunde (KV)
	Porniți pompa și deplasați aparatul circular pe suprafață pentru prima umezire a lavetei de șters (KV)

Set de livrare

Setul de livrare a aparatului este ilustrat pe ambalaj. La despachetare, verificați dacă conținutul este complet. Informații imediat distribuitorului dacă lipsesc accesorii sau dacă există deteriorări provocate în timpul transportului.

Protecția mediului



Materialele de ambalare sunt reciclabile. Vă rugăm să eliminați ambalajele în mod ecologic.



Aparatele electrice și electronice conțin materiale reciclabile prețioase și, uneori, componente precum baterii, acumulatori sau uleiuri, care, în cazul utilizării incorecte sau al eliminării necorespunzătoare, pot reprezenta un potențial pericol pentru sănătatea oamenilor și pentru mediul înconjurător. Pentru funcționarea corectă a aparatului, aceste componente sunt necesare. Aparatele marcate cu acest simbol nu trebuie aruncate la gunoii menajer.

Observații referitoare la materialele conținute (REACH)

Informații actuale referitoare la materialele conținute puteți găsi la adresa: www.kaercher.com/REACH

Transportul

Acumulatorul a fost testat conform reglementărilor internaționale de transport și poate fi transportat/expediat.

Garanție

În fiecare țară sunt valabile condițiile de garanție publicate de distribuitorul nostru din țara respectivă. Eventuale defecțiuni ale acestui aparat, care survin în perioada de garanție și care sunt rezultatul unor defecte de fabricație sau de material, vor fi remediate gratuit. Pentru a putea beneficia de garanție, prezentați-vă cu chitanța de cumpărare la magazin sau la cea mai apropiată unitate de service autorizată.

(Pentru adresă, consultați pagina din spate)

Accesorii și piese de schimb

Utilizați numai accesorii originale și piese de schimb originale; ele asigură funcționarea în siguranță și fără avarii a aparatului.

Informații despre accesorii și piesele de schimb se găsesc la adresa www.kaercher.com.

Bezpečnostné pokyny



Pred prvním použitím zariadenia si prečítajte tieto bezpečnostné pokyny a originálny návod na prevádzku. Riadte sa informáciami, ktoré sú v nich uvedené.

Oba dokumenty si uschovajte pre neskoršie použitie alebo pre nasledujúceho majiteľa.

- Pred uvedením do prevádzky dajte na grafický návod na prevádzku Vášho zariadenia a na tieto bezpečnostné pokyny.
- Okrem pokynov uvedených v návode na prevádzku je nutné dodržiavať aj všeobecné bezpečnostné predpisy a predpisy týkajúce sa prevencie vzniku nehôd, ktoré sú platné v príslušnej krajine.
- Obalové fólie uchovajte mimo dosahu detí, pretože hrozí nebezpečenstvo zadusenía.

Použitie v súlade s účelom

Prístroj používajte výhradne v domácnostiach. Prístroj s akumulátorovým napájaním je určený na čistenie vlhkých a hladkých povrchov, akými sú okná, zrkadlá alebo obkladačky. Dodržiavajte bezpečnostné pokyny.

- Prístroj nikdy nepoužívajte na vysávanie prachu (platí len pre WV).
- Nikdy nevysávajte viac ako 25 ml kvapaliny. Prístroj nie je vhodný na vysávanie väčších množstiev kvapalín z horizontálnych povrchov, ako napr. pri prevrátení pohára na pitie (platí len pre WV).
- Prístroj používajte len v kombinácii s bežnými prostriedkami na čistenie okien (žiadny lieh, žiadny pevný čistiaci prostriedok).
- Prístroj používajte len v kombinácii s príslušenstvom a náhradnými dielmi schválenými spoločnosťou KÄRCHER.

Akékoľvek iné použitie sa považuje za použitie v rozpore s účelom. Výrobca neručí za škody vzniknuté v dôsledku takéhoto používania. Riziko v takýchto prípadoch v plnej miere znáša používateľ.

Stupne nebezpečenstva

▲ NEBEZPEČENSTVO

Upozornenie na bezprostredne hroziace nebezpečenstvo, ktoré vedie k ťažkým fyzickým poraneniam alebo k smrti.

▲ VÝSTRAHA

Upozornenie na možnú nebezpečnú situáciu, ktorá môže viesť k ťažkým fyzickým poraneniam alebo k smrti.

▲ UPOZORNENIE

Upozornenie na možnú nebezpečnú situáciu, ktorá môže viesť k ľahkým fyzickým poraneniam.

POZOR

Upozornenie na možnú nebezpečnú situáciu, ktorá môže viesť k vecným škodám.

Všeobecné upozornenia

△ **VÝSTRAHA** ●Osoby s obmedzenými fyzickými, zmyslovými alebo duševnými schopnosťami resp. osoby s nedostatkom skúseností alebo vedomostí smú zariadenie používať len vtedy, keď sú pod dozorom resp. keď boli poučené o bezpečnom používaní zariadenia a rozumejú príslušným nebezpečenstvám. ●Deti sa s prístrojom nesmú hrať. ●Dozrajte na deti, aby sa nemohli hrať so zariadením. ●Deti od veku 8 rokov smú zariadenie používať len vtedy, ak ich osoba zodpovedná za ich bezpečnosť poučila o používaní zariadenia resp. ak sú pod jej dozorom a rozumejú príslušným nebezpečenstvám. ●Deti smú čistenie a užívateľskú údržbu vykonávať len pod dozorom.

Nebezpečenstvo zasiahnutia elektrickým prúdom

△ **NEBEZPEČENSTVO** ●Sieťovej zástrčky a sieťovej zásuvky sa nikdy nedotýkajte vlhkými rukami. ●Nikdy sa nedotýkajte kontaktov alebo vedení. ●Vodivé predmety, akými sú napr. skrutkovače alebo podobné náradie, nikdy nestrkajte do nabíja-

cej zásuvky zariadenia.

● Akumulátor nevystavujte intenzívnemu slnečnému žiareniu, nadmernému teplu ani ohňu. ●Striekaný prúd nikdy nesmerujte priamo na prevádzkové prostriedky zahŕňajúce elektrické konštrukčné diely, medzi ktoré patrí napr. vnútorný priestor pecí.

△ **VÝSTRAHA** ●Zariadenie nabíjajte len pomocou priloženej originálnej nabíjačky alebo pomocou nabíjačky schválenej spoločnosťou KÄRCHER. ●Poškodenú nabíjačku s nabíjacím káblom bezodkladne nahradte originálnym dielom. ●Nenabíjajte poškodené súpravy akumulátorov. Poškodené súpravy akumulátorov nahradte súpravami akumulátorov, ktoré boli schválené spoločnosťou KÄRCHER. ●Nabíjačku používajte len na nabíjanie schválených súprav akumulátorov.

POZOR ●Nebezpečenstvo skratu. Súpravy akumulátorov neuchovávajte spolu s kovovými predmetmi. ●Nabíjačku používajte a skladujte len v suchých priestoroch.

Upozornenie ●Prístroj obsahuje elektrické konštrukčné diely, a preto ho nečistite pod tečúcou vodou. Prístroj nestavajte na mokré povrchy.

Ovládanie

⚠ **NEBEZPEČENSTVO** ● Nebezpečenstvo výbuchu. Nenabíjajte batérie (jednorazové).

- Súpravy akumulátorov nehádzte do ohňa alebo domového odpadu.
- Zabraňte kontaktu s kvapalinou unikajúcou z poškodených akumulátorov. V prípade kontaktu okamžite opláchnite kvapalinu vodou a pri zasiahnutí očí navyše vyhľadajte lekársku pomoc.

⚠ **VÝSTRAHA** ● Nebezpečenstvo vzniku poranení. Striekany prúd nesmerujte do očí.

⚠ **UPOZORNENIE** ● Nepoužívajte zariadenie, ak predtým došlo k jeho pádu alebo ak je viditeľne poškodené resp. netesné.

POZOR ● Pred použitím čističa okien na citlivých (vysokolekálnych) povrchoch najprv otestujte utierku na neviditeľnom mieste. ● Zariadenie skladujte len v suchých priestoroch.

Platí len pre WV

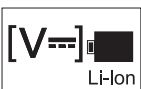
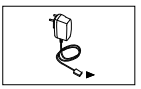
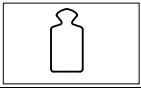
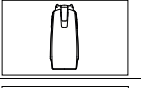





POZOR ● Do otvoru pre odvádzanie vzduchu nezavádzajte žiadne predmety. ● Ihneď po dosiahnutí značky MAX v nádrži na znečistenú vodu vypnite zariadenie. Následne vyprázdňte nádrž na znečistenú vodu. ● Zariadenie skladujte len vo vzpriamenej polohe.

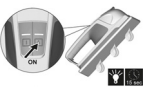

Symbols

Symbols na prístroji


Akumulátor nabíjajte len pomocou priloženej originálnej nabíjačky alebo pomocou nabíjačky schválenej spoločnosťou KÄRCHER.

Symbols v návode na obsluhu

	Menovité napätie akumulátora
	Menovitý výkon prístroja
	Výstupné napätie/výstupný prúd nabíjačky
	Stupeň ochrany (WV)
	Hmotnosť
	Objem nádrže na znečistenú vodu (WV)
	Objem nádrže na čistiaci prostriedok (KV)
	Hladina akustického tlaku (EN 60704-2-1)
	Vibrácia (KV)
	Doba nabíjania pri vybitom akumulátore
	Prevádzková doba pri plnom nabití akumulátora
	Symbols v závislosti od typu prístroja Po úplnom nabití akumulátora budú LED diódy 60 minút svietiť a následne zhasnú

	Po zapnutí čerpadlo 15 sekúnd prečerpáva čistiaci prostriedok (KV)
	Zapnite čerpadlo a pri prvom navlhčení utierky prístroj posúvajte krúživým pohybom po povrchu (KV)

Rozsah dodávky

Rozsah dodávky zariadenia je znázornený na obale. Pri rozbaľovaní skontrolujte, či je obsah kompletný. V prípade chýbajúceho príslušenstva alebo pri výskyte poškodení spôsobených prepravou informujte Vášho predajcu.

Ochrana životného prostredia



Obalové materiály sú recyklovateľné. Obaly zlikvidujte ekologickým spôsobom.



Elektrické a elektronické zariadenia obsahujú cenné recyklovateľné materiály a často aj komponenty ako napr. batérie, akumulátory alebo olej, ktoré pri nesprávnej manipulácii alebo likvidácii môžu predstavovať potenciálne nebezpečenstvo pre ľudské zdravie a životné prostredie. Tieto komponenty sú však pre správnu prevádzku zariadenia nevyhnutné. Zariadenia označené týmto symbolom nesmú byť likvidované spolu s domovým odpadom.

Informácie o obsiahnutých látkach (REACH)

Aktuálne informácie o obsiahnutých látkach sú uvedené na internetovej stránke: www.kaercher.com/REACH

Preprava

Akumulátor je otestovaný v súlade s príslušnými predpismi týkajúcimi sa medzinárodnej prepravy a smie byť prepravovaný/odoslaný.

Záruka

V každej krajine platia záručné podmienky vydané našou príslušnou distribučnou spoločnosťou. Prípadné poruchy Vášho zariadenia odstránime v rámci záručnej doby zadarmo, pokiaľ ich príčinou boli materiálové alebo výrobné chyby. Pri uplatňovaní záruky sa spolu s dokladom o kúpe obráťte na Vášho predajcu alebo na najbližšie autorizované servisné stredisko. (adresa je uvedená na zadnej strane)

Príslušenstvo a náhradné diely

Používajte len originálne príslušenstvo a originálne náhradné diely, pretože takéto komponenty zaručujú bezpečnú a bezporuchovú prevádzku zariadenia. Informácie o príslušenstve a náhradných dieloch sa nachádzajú na stránke www.kaercher.com.

Sigurnosne napomene



Prije prve uporabe Vašeg uređaja pročítajte ove sigurnosne naputke i izvorne upute za rad. Postupajte sukladno njima.

Čuvajte obje knjižice za kasniju uporabu ili za sljedećeg vlasnika.

- Prije uporabe proučite grafičke upute za rad Vašeg uređaja i ove sigurnosne naputke.
- Osim naputaka u uputama za rad, morate uzeti u obzir i opće propise o sigurnosti i sprječavanju nezgoda koje je donio zakonodavac.
- Držite ambalažnu foliju dalje od djece jer postoji opasnost od gušenja.

Namjenska uporaba

Koristite uređaj isključivo za privatno kućanstvo. Uređaj na pogon punjivom baterijom namijenjen je za čišćenje vlačnih, glatkih površina poput prozora, zrcala ili pločica. Proučite sigurnosne naputke.

- Uređaj nikad ne koristite za usisavanje prašine (vrijedi samo za modele WV).
- Usisajte maksimalno 25 ml tekućine. Uređaj nije prikladan za usisavanje većih količina tekućine s vodoravnih površina, primjerice iz prevrnutе čaše za piće (vrijedi samo za modele WV).
- Koristite uređaj samo u kombinaciji s konvencionalnim sredstvima za čišćenje prozora (bez alkohola, bez pjene za čišćenje).
- Koristite uređaj samo u kombinaciji s dozvoljenim priborom i pričuvnim dijelovima koje je odobrio KÄRCHER.

Švaka druga uporaba smatra se nenamjenskom. Proizvođač nije odgovoran za nastalu štetu; rizik preuzima sam korisnik.

Sigurnosne razine

△ OPASNOST

Uputa na neposredno prijeteću opasnosti koja bi mogla dovesti do teške ozljede ili smrti.

△ UPOZORENJE

Uputa na moguću opasnu situaciju koja bi mogla dovesti do teške ozljede ili smrti.

△ OPREZ

Uputa na moguću opasnu situaciju koja bi mogla dovesti do lakših ozljeda.

PAŽNJA

Uputa na moguću opasnu situaciju koja bi mogla dovesti do oštećenja imovine.

Opće napomene

△ UPOZORENJE ● Osobe s ograničenim fizičkim, osjetilnim ili mentalnim sposobnostima ili nedostatkom iskustva ili znanja smiju koristiti uređaj samo ako su pod nadzorom ili su upućeni u sigurno korištenje uređaja, kao i u opasnosti koje mogu nastati

iz toga. ●Djeca se ne smiju igrati uređajem. ●Djeca trebaju biti pod nadzorom kako bi se osiguralo da se ne igraju s uređajem.

● Djeca starija od 8 godina smiju upravljati uređajem ako su obučeni za uporabu od strane osobe odgovorne za njihovu sigurnost ili su pod nadzorom i ako razumiju opasnosti koje mogu nastati iz toga. ●Djeca smiju obavljati čišćenje i održavanje samo pod nadzorom.

Opasnost od strujnog udara

⚠ **OPASNOST** ●Nikada ne dirajte strujne utikače i utičnice vlažnim rukama. ●Nikada ne dodirujte kontakte ili vodove. ●Nikada ne stavljajte provodljive predmete, npr. odvijače ili slično, u utor za punjenje uređaja. ●Nemojte izlagati punjivu bateriju jakoj sunčevoj svjetlosti ili toplini poput vatre. ●Ne usmjeravajte raspršeni mlaz izravno na radne komponente koje sadrže električne dijelove poput, primjerice, unutrašnjosti pećnice.

⚠ **UPOZORENJE** ●Uređaj puniti samo s priloženim originalnim punjačem ili punjačem koji je odobrio KÄRCHER. ●Odmah zamijenite oštećeni punjač s kabelom za punjenje s originalnim dijelom. ●Ne puniti oštećene baterijske pakete. Zamijenite oštećene baterijske pakete onim baterijskim paketima koje je

odobrio KÄRCHER. ●Uređaj nikad ne koristite samo za punjenje dozvoljenih baterijskih paketa.

PAŽNJA ●Opasnost od kratkog spoja. Ne čuvajte baterijske pakete zajedno s metalnim predmetima. ●Punjač koristite i čuvajte samo u suhim prostorima.

Napomena ●Uređaj sadrži električne dijelove, stoga ne čistite uređaj pod tekućom vodom. Uređaj nemojte postavljati na mokre površine.

Rukovanje

⚠ **OPASNOST** ●Opasnost od eksplozije. Ne puniti baterije (primarne stanice). ●Ne bacajte baterijske pakete u vatru ili u kućni otpad. ●Spriječite kontakt s tekućinama koje istječu iz pokvarenih punjivih baterija. Kod kontakta odmah isperite tekućinu vodom, a u slučaju kontakta s očima naknadno konzultirajte liječnika.

⚠ **UPOZORENJE** ●Opasnost od ozljeđivanja. Ne usmjeravajte raspršeni mlaz prema očima.

⚠ **OPREZ** ●Ne koristite uređaj ako je prethodno pao, ako je vidljivo oštećen ili propušta.


PAŽNJA ●Prije primjene sredstva za pranje prozora na osjetljivim površinama (visokog sjaja) testirajte krpu za brisanje na ne tako vidljivom mjestu. ●Uređaj

čuvajte samo u suhim prostorijama.

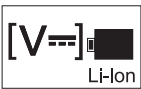
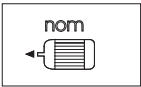
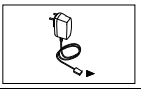

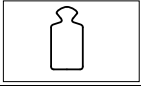
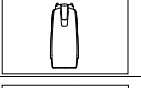

Vrijedi samo za WV uređaje
PAŽNJA ● Ne stavljajte predmete u ispušni otvor. ● Isključite uređaj, čim je oznaka MAX spremnika prljave vode postignuta i ispraznite spremnik prljave vode. ● Uređaj držite samo u uspravnom položaju.

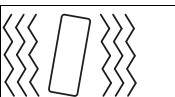
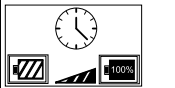


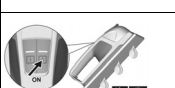
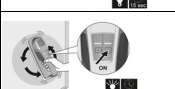
Simboli

Simboli na uređaju

	Punjivu bateriju puniti samo s pomoću priloženog originalnog punjača ili punjača koji je odobrio KÄRCHER.
--	---

Simboli u uputama za rad



	Nazivni napon punjive baterije
	Nazivna snaga uređaja
	Izlazni napon / izlazna struja punjača
	Vrsta zaštite (WV)
	Težina
	Zapremina spremnika prljave vode (WV)
	Zapremina spremnika za sredstvo za pranje (KV)
	Razina zvučnog tlaka (EN 60704-2-1)

	Vibracije (KV)
	Vrijeme punjenja kod prazne punjive baterije
	Vrijeme rada s potpuno napunjenom punjivom baterijom
	Simboli prema tipu uređaja Nakon što je punjiva baterija potpuno napunjena, LED svjetla gore 60 minuta nakon čega se gase
	Nakon uključivanja pumpa transportira sredstvo za pranje u trajanju od 15 sekundi (KV)
	Uključite pumpu i uređaj za prvo vlaženje krpe za brisanje kružno pokrećite po površini (KV)

Sadržaj isporuke

Sadržaj isporuke uređaja prikazan je na ambalaži. Kod raspakiravanja provjerite je li sadržaj potpun. U slučaju nedostatka pribora ili štete nastale prilikom transporta obavijestite svog prodavača.

Zaštita okoliša

 Ambalažni se materijali mogu reciklirati. Molimo odložite ambalažu na ekološki prihvatljiv način.
 Električni i elektronički uređaji sadrže vrijedne reciklažne materijale, a često i sastavne dijelove poput baterija, punjivih baterija ili ulja koji kod nepropisnog rukovanja ili nepravilnog odlaganja u otpad mogu predstavljati potencijalnu opasnost za ljudsko zdravlje i okoliš. Međutim, ti su sastavni dijelovi potrebni za pravilan rad uređaja. Uređaji koji su označeni ovim simbolom ne smiju se odlagati zajedno s kućnim otpadom.

Napomene o sastojcima (REACH)

Aktualne informacije o sastojcima pronađite na: www.kaercher.com/REACH

Transport

Punjiva baterija ispitana je sukladno relevantnim propisima za međunarodni transport i smije biti prevezena / isporučena.

Jamstvo

U svakoj zemlji vrijede jamstveni uvjeti koje je izdala nadležna organizacija za distribuciju. Moguće kvarove na Vašem uređaju popravljamo besplatno unutar jamstvenog roka ako je uzrok materijalna pogreška ili pogreška u proizvodnji. U slučaju koji podliježe jamstvu obratite se s potvrdom o plaćanju Vašem prodavaču ili sljedećoj ovlaštenoj lokaciji servisne službe. (vidi adresu na poleđini)

Pribor i zamjenski dijelovi

Koristite samo originalan pribor i originalne zamjenske dijelove jer oni jamče siguran i nesmetan rad uređaja.

Sigurnosne napomene



Pre prve upotrebe uređaja pročitajte ove sigurnosne napomene i originalno uputstvo za rad. Postupajte u skladu sa tim.

Sačuvajte obe knjžice za buduću upotrebu ili sledeće vlasnike.

- Pre puštanja u pogon obratite pažnju na grafičko uputstvo za rad vašeg uređaja i na ove sigurnosne napomene.
- Pored napomena u uputstvu za rad, morate da uvažite i opšte sigurnosne propise i propise zakonodavca o sprečavanju nesreća.
- Folije za pakovanje držite dalje od dece, preti opasnost od gušenja.

Namenska upotreba

Uređaj koristite isključivo za privatno domaćinstvo. Uređaj na baterijski pogon je namenjen za čišćenje vlažnih, glatkih površina kao što su prozori, ogledala ili pločice. Obratite pažnju na sigurnosne napomene.

- Uređaj nikada nemojte koristiti za usisavanje prašine (važi samo za WV).
- Usisavajte maksimalno 25 ml tečnosti. Uređaj nije pogodan za usisavanje velike količine tečnosti sa horizontalnih površina, npr. U slučaju prevrnutе čaše (važi samo za WV).
- Uređaj koristite samo u kombinaciji sa uobičajenim sredstvima za čišćenje prozora (ne špiritus, ne čišćenje penom).
- Uređaj koristite samo sa priborom i rezervnim delovima koje je odobrila kompanija KÄRCHER.

Svaka drugačija upotreba se smatra nenamenskom. Za oštećenja koja su posledica toga proizvođač ne snosi odgovornost; rizik za to snosi isključivo korisnik.

Stepeni opasnosti

⚠ OPASNOST

Napomena o neposrednoj opasnosti koja preti i koja može dovesti do teških telesnih povreda ili smrti.

⚠ UPOZORENJE

Napomena o mogućoj opasnoj situaciji, koja može dovesti do teških telesnih povreda ili smrti.

⚠ OPREZ

Napomena o mogućoj opasnoj situaciji, koja može dovesti do lakih telesnih povreda.

PAŽNJA

Napomena o mogućoj opasnoj situaciji, koja može dovesti do materijalnih oštećenja.

Opšte napomene

⚠ **UPOZORENJE** ● Lica sa smanjenim fizičkim, senzoričkim ili psihičkim sposobnostima ili nedostatkom iskustva i znanja smeju da koriste uređaj samo uz nadzor ili ako su obučeni za bezbedno korišćenje uređaja i razumeju opasnosti koje iz toga proističu. ● Deca ne smeju da se igraju uređajem. ● Nadgledajte decu kako biste obezbedili da se ne igraju uređajem. ● Deca starija od 8 godina smeju da koriste uređaj ako su obučena za korišćenje uređaja ili ih nadgleda lice odgovorno za njihovu bezbednost i ako su razumeli opasnosti koje iz toga proističu. ● Deca smeju da obavljaju radove na čišćenju i korisničkom održavanju samo pod nadzorom.

Opasnost od strujnog udara

⚠ **OPASNOST** ● Strujni utikač i utičnicu nikada nemojte dodirivati vlažnim rukama. ● Nikada nemojte dodirivati kontakte ili vodove. ● Nikada nemojte utaknuti predmete koji provode struju, npr. odvijače ili slično, u utičnicu za punjenje uređaja. ● Nemojte izlagati akumulator snažnom sunčevom

zračenju, toploti ili vatri.

● Nemojte usmeravati mlaz direktno na pogonska sredstva koja sadrže električne komponente, kao npr. unutrašnjost rerni.

⚠ **UPOZORENJE** ●Uređaj puniti samo pomoću priloženog originalnog punjača ili punjača kojeg je odobrila kompanija KÄRCHER. ●Oštećeni punjač sa kablom za punjenje odmah zamenite originalnim delom.

● Nemojte puniti oštećena akumulatorska pakovanja. Oštećena akumulatorska pakovanja zamenite aumulatorskim pakovanjima koje je odobrila kompanija KÄRCHER . ●Punjač koristite isključivo za punjenje odobrenih akumulatorskih pakovanja.

PAŽNJA ●Opasnost od kratkog spoja. Akumulatorska pakovanja nemojte čuvati zajedno sa metalnim predmetima. ●Punjač koristite i skladištite samo u suvim prostorijama.

Napomena ●Uređaj sadrži električne komponente, nemojte čistiti uređaj pod mlazom vode. Nemojte odlagati uređaj na mokre površine.

Rukovanje

⚠ **OPASNOST** ●Opasnost od eksplozija. Nemojte puniti akumulatore (primarne ćelije).

● Nemojte bacati akumulatorska pakovanja u vatru ili kućni otpad. ● Izbegavajte kontakt sa tečnostima koje ističu iz neispravnog akumulatora. U slučaju kontakta odmah vodom isperite tečnost, a u slučaju kontakta sa očima dodatno se posavetujte sa lekarom.

⚠ **UPOZORENJE** ●Opasnost od povreda. Nemojte usmeravati mlaz prema očima. ⚠ **OPREZ** ●Nemojte koristiti uređaj ako je prethodno pao na pod, ako je vidljivo oštećen ili ako nije hermetičan.

PAŽNJA ●Testirajte krpu za brisanje na mestu koje nije vidljivo pre nego što primenite sredstvo za pranje prozora na osetljivim (visoki sjaj) površinama. ●Uređaj skladištite samo u suvim prostorijama.

Važi samo za WV

PAŽNJA ●Nemojte stavljati nikakve predmete u ventilacioni otvor. ● Isključite uređaj čim se dosegne oznaka MAX na rezervoaru za prijavu vodu i ispraznite rezervoar za prijavu vodu. ●Uređaj skladištite samo kada stoji uspravno.

Симболи

Симболи на уређају



Akumulator puniti samo pomoću priloženog originalnog punjača ili punjača kojeg je odobrila kompanija KÄRCHER.

Симболи у упутству за рад

	Nominalni napon akumulatora
	Nominalna snaga uređaja
	Izlazni napon/izlazna struja punjača
	Vrsta zaštite (VV)
	Težina
	Zapremina rezervoara za prljavu vodu (VV)
	Zapremina rezervoara za deterđent (KV)
	Nivo zvučnog pritiska (EN 60704-2-1)
	Vibracija (KV)
	Vreme punjenja kod praznog akumulatora
	Vreme rada kod punog akumulatora
	Симболи у зависности од типа уређаја Након што је акумулатор у потпуности напуњен, LED лампиче светле 60 минута, а затим се гасе

	Pumpa, nakon uključivanja, transportuje deterđent u trajanju od 15 sek. (KV)
	Uključiti pumpu i uređaj, u svrhu prvog kvašenja krpe za brisanje, pomerati kružno po površini (KV)

Обим испоруке

Обим испоруке уређаја је приказан на паковању. Приликом отпакивања проверите да ли је садржљив потпун. Уколико недостаје прибор или у случају štete настале приликом транспорта обавестите вашег дистрибутера.

Заштита животне средине



Ambalaža može da se reciklira. Pakovanja odložite u otpad na ekološki način.



Električni i elektronski uređaji sadrže dragocene materijale koji se mogu reciklirati, a često i sastavne delove kao što su baterije, akumulatori ili ulje koji, u slučaju pogrešnog rukovanja ili pogrešnog odlaganja u otpad mogu da predstavljaju potencijalnu opasnost za zdravlje ljudi i životnu sredinu. Međutim, ovi sastavni delovi su neophodni za pravilan rad uređaja. Uređaji označeni ovim simbolom ne smeju da se odlažu u kućni otpad.

Напомене о састојцима (REACH)

Aktuelne informacije о састојцима можете пронаћи на: www.kaercher.com/REACH

Transport

Akumulator је испитан у складу са релевантним прописима за међународни транспорт и сме да се транспортује/шаље.

Garancija

У свакој земљи важе услови гаранције које је издала наша надлежна дистрибутивна организација. Било какве сметње на уређају отклањамо бесплатно у гарантном року, уколико је узрок сметње грешка у материјалу или производњи. У случају који подлеже гаранцији обратите се са računom вашем дистрибутеру или наредној овлашћеној локацији сервисне службе. (Адресу види на пољедини)

Прибор и резервни делови

Kористите само оригинални прибор и оригиналне резервне делове пошто они гарантују безбедан рад и рад без сметњи на уређају.

Информације о прибору и резервним деловима можете пронаћи на www.kaercher.com.

Указанија за безопасност



Преци прва употреба на уреда прочетете тези указанија за безопасност и оригиналног ръководство за експлоатација. Следвайте ги съответно.

Запазете двете книжки за последващо използване или за следващия собственик.

- Преци въвеждане в експлоатација обрънете внимание на графичното ръководство за експлоатација на Вашия уред, както и на тези указанија за безопасност.
- Освен указанијата в ръководството за експлоатација, трябва да спазвате и общовалидните законни предписанија за безопасност и избягване на злуполуки.

- Дръжте опаковъчните фолиа далече от деца поради опасност от задушаване.

Употреба по предназначение

Използвайте уреда само в частно домакинство. Задвижваният с помощта на акумулаторни батерии уред е предназначен за почистване на навлажнени гладки повърхности, като напр. прозорци, огледала или плочки. Спазвайте указанията за безопасност.

- Никога не използвайте уреда за изсмукване на прах (важи само за WV).
- Изсмуквайте максимум 25 ml течност. Уредът не е подходящ за изсмукване на по-големи количества течност от хоризонтални повърхности, напр. обърната чаша с напитка (важи само за WV).
- Използвайте уреда само заедно с обичайни почистващи средства за прозорци (без спирт, без пенести почистващи препарати).
- Използвайте уреда само с одобрени от KÄRCHER аксесоари и резервни части.

Всяка употреба, различна от посочената, се счита за употреба не по предназначение. За произтеклите от това щети производителят не носи отговорност; рискът се поема единствено от ползвателя.

Степени на опасност

⚠ ОПАСНОСТ

Указание за непосредствена опасност, която може да доведе до тежки телесни повреди или до смърт.

⚠ ПРЕДУПРЕЖДЕНИЕ

Указание за възможна опасна ситуация, която може да доведе до тежки телесни повреди или до смърт.

⚠ ПРЕДПАЗЛИВОСТ

Указание за възможна опасна ситуация, която може да доведе до леки телесни повреди.

ВНИМАНИЕ

Указание за възможна опасна ситуация, която може да доведе до материални щети.

Общи указания

⚠ ПРЕДУПРЕЖДЕНИЕ

- Лица с ограничени физически, сензорни или умствени способности или с липса на

опит и познания могат да използват уреда, ако те бъдат под надзор или ако са получили инструкции за безопасното използване на уреда и свързаните с него опасности. ●Деца-та не бива да си играят с уреда. ●Деца-та трябва да бъдат под надзор, за да се гарантира, че не си играят с уреда. ● Уредът може да бъде използван от деца на възраст над 8 години, ако са получили инструкции за безопасното използване на уреда или се намират под надзор от отговорно за тяхната сигурност лице и ако разбират произтичащите опасности. ●Деца-та могат да извършват почистване и експлоатационна поддръжка само под надзор.

Опасност от токов удар

⚠ ОПАСНОСТ ●Никога не докосвайте с мокри ръце мрежовия щепсел и контакта.

- Никога не докосвайте контактите или проводниците.
- Никога не поставяйте проводими предмети, напр. отвертка или подобни, в гнездото за зареждане на уреда. ●Не излагайте акумулаторната батерия на силна слънчева светлина, топлина, както и на огън. ●Не насочвайте струята на разпръскване директно към оборудване,

което съдържа електрически компоненти, напр.

вътрешността на фурни.

△ ПРЕДУПРЕЖДЕНИЕ ●Зареждайте уреда само с приложеното оригинално зарядно устройство или с одобрено от KÄRCHER зарядно устройство. ●Незабавно подменяйте с оригинална част повредено зарядно устройство заедно с кабела му за зареждане. ●Не зареждайте повредени акумулаторни пакети. Подменяйте повредените акумулаторни пакети с одобрени от KÄRCHER акумулаторни пакети. ●Използвайте зарядното устройство само за зареждане на одобрени акумулаторни пакети.

ВНИМАНИЕ ●Опасност от късо съединение. Не съхранявайте акумулаторния пакет заедно с метални предмети.

●Използвайте и съхранявайте зарядното устройство само в сухи помещения.

Указание ●Уредът съдържа електрически компоненти, не почиствайте уреда под течаща вода. Не поставяйте уреда върху мокри повърхности.

Обслужване

△ ОПАСНОСТ ●Опасност от експлозия. Не зареждайте батерии (първични клетки). ●Не хвърляйте акумулаторните ба-

терии в огън или заедно с битовите отпадъци. ●Избягвайте контакт с изтичаща течност от повредени акумулаторни батерии. При допир незабавно отмийте течността с вода и се консултирайте допълнително с лекар в случай на контакт с очите.

△ ПРЕДУПРЕЖДЕНИЕ

● Опасност от нараняване. Не насочвайте струята за разпръскване към очите.

△ ПРЕДПАЗЛИВОСТ ●Не използвайте уреда, ако той преди това е падал, има видими повреди или тече.

ВНИМАНИЕ ●Тествайте микрофибърната кърпа за забърсване на незабележимо място, преди да използвате уреда за почистване на прозорци върху чувствителни (силно лъскави) повърхности.

● Съхранявайте уреда само в сухи помещения.

Важи само за WV

ВНИМАНИЕ ●Не вкарвайте предмети в отвора за отработен въздух. ●Изключвайте уреда, когато бъде достигната маркировката MAX на резервоара за мръсна вода и изпразнете резервоара за мръсна вода. ●Съхранявайте уреда само в изправено положение.

Символи

Символи върху уреда



Зареджайте акумулаторната батерия само с приложеното оригинално зарядно устройство или с одобрено от KÄRCHER зарядно устройство.

Символи в ръководството за експлоатация

	Номинално напрежение на акумулаторна батерия
	Номинална мощност на уреда
	Изходящо напрежение/изходящ ток на зарядно устройство
	Тип защита (VV)
	Тегло
	Обем на резервоара за мръсна вода (VV)
	Обем на резервоара за почистващ препарат (KV)
	Ниво на шум (EN 60704-2-1)
	Вибрации (KV)
	Време за зареждане при празна акумулаторна батерия
	Продължителност на работа при пълно зареждане на акумулаторната батерия
	Символи според типа уред След пълното зареждане на акумулаторната батерия, светодиодите светят за 60 минути и след това изгасват

	След включването помпата изпомпва почистващ препарат в продължение на 15 сек. (KV)
	Включете помпата и за първоначалното навлажняване на микрофибърната кърпа за забърсване движете уреда в кръг по повърхността (KV)

Обхват на доставка

Обхватът на доставката на уреда е изобразен върху опаковката. При разопаковане проверете съдържанието за цялост. При липсващи аксесоари или при транспортни щети, моля, обърнете се към Вашия дистрибутор.

Защита на околната среда



Опаковъчните материали подлежат на рециклиране. Моля, изхвърляйте опаковките по съобразен с околната среда начин.



Електрическите и електронните уреди съдържат ценни материали, подлежащи на рециклиране, а често и съставни части, напр. батерии, акумулаторни батерии или масло, които при неправилно боравене или изхвърляне могат да представяват потенциална опасност за човешкото здраве и за околната среда. За правилното функциониране на уреда все пак тези съставни части са необходими. Обозначените с този символ уреди не трябва да бъдат изхвърляни заедно с битовите отпадъци.

Указания за съставни вещества (REACH)

Актуална информация относно съставни вещества можете да намерите тук: www.kaercher.com/REACH

Транспортиране

Акумулаторната батерия е проверена съгласно съответните разпоредби за международно транспортиране и може да бъде транспортирана/изпратена.

Гаранция

Във всяка държава са валидни издадените от нашия оторизиран дистрибутор гаранционни условия. Евентуални повреди на Вашия уред ще отстраним в рамките на гаранционния срок безплатно, ако се касае за дефект в материалите или производствен дефект. В случай на предявяване на право на гаранция, се обърнете към Вашия дистрибутор или към най-близкия оторизиран сервис, като представите касовата бележка. (Адрес, вж. задната страна)

Аксесоари и резервни части

Използвайте само оригинални аксесоари и оригинални резервни части, по този начин осигурявате безопасната и безпроблемна експлоатация на уреда.

Информация относно аксесоари и резервни части ще намерите тук: www.kaercher.com.

Ohutusjuhised



Enne seadme kasutamist lugege need ohutusjuhised ja originaalkasutusjuhend läbi. Toimige sellele vastavalt. Hoidke mõlemad brošüürid hilisemaks kasutamiseks või järgmise omaniku tarbeks alles.

- Enne seadme käikuvõtmist järgige oma seadme graafilist kasutusjuhendit ja neid ohutusjuhiseid.
- Lisaks kasutusjuhendis esitatud juhistele peate Te arvesse võtma ka seadusandja üldisi ohutusalaalseid ja õnnetusjuhtumite vältimise eeskirju.
- Hoidke pakendikiled lastest eemal, esineb lämbumisoht.

Sihtotstarbeline kasutamine

Kasutage seadet eranditult eramajapidamises. Akutoiteta seade on ette nähtud niiskete siledade pindade nagu akende, peeglite või plaatide puhastamiseks. Järgige ohutusjuhiseid.

- Ärge kunagi kasutage seadet tolmu imemiseks (kehtib ainult WV kohta).
- Imege sisse maksimaalselt 25 ml vedelikku. Seade ei sobi suuremate vedelikukoguste, nt ümberkukkunud joogiklaasi sisu imemiseks horisontaalselt pindadelt (kehtib ainult WV kohta).
- Kasutage seadet ainult koos tavaliste aknapuhastusvahenditega (mitte piiritus või puhastusvahet).
- Kasutage seadet ainult KÄRCHERi poolt heakskiidetud tarvikute ja varuosadega.

Iga sellest ulatuslikumat kasutusviisi loetakse mittesihtotstarbeliseks. Tootja ei vastuta sellest tulenevate kahjude eest; sellega seotud risk lasub ainuüksi kasutajal.

Ohuastmed

△ OHT

Viide vahetult ähvardavale ohule, mis võib põhjustada raskeid kehavigastusi või lõppeda surmaga.

△ HOIATUS

Viide võimalikule ohtlikule olukorrale, mis võib põhjustada raskeid kehavigastusi või lõppeda surmaga.

△ ETTEVAATUS

Viide võimalikule ohtlikule olukorrale, mis võib põhjustada kergeid vigastusi.

TÄHELEPANU

Viide võimalikule ohtlikule olukorrale, mis võib põhjustada varakahjusid.

Üldjuhised

△ HOIATUS • Isikud, kellel on vähenenud füüsilised, sensoorsed või vaimsed võimed või kel-

lel puuduvad vastavad kogemused ja teadmised, tohivad seadet kasutada ainult järelevalve all või kui neid on õpetatud seadme ohutu kasutamise osas ja nad mõistavad sellest tulenevaid ohte. • Lapsed ei tohi seadmega mängida. • Teostage laste üle järelevalvet kindlustamaks, et nad seadmega ei mängi. • Lapsed alates 8. eluaastast tohivad seadet käitada ainult siis, kui nende ohutuse eest vastutav isik on neid kasutamise osas juhendanud ning nad on mõistnud sellest tulenevaid ohte. • Lapsed tohivad puhastust ja kasutaja hooldust läbi viia ainult järelevalve all.

Elektrilöögi oht

△ OHT • Ärge kunagi puudutage võrgupistikut ja pistikupesa märgade kätega. • Ärge kunagi puudutage kontakte või juhtmeid. • Ärge kunagi pistke elektrit juhtivaid esemeid, nt kruvikeerajat või muud sarnast, seadme laadimispuksi. • Ärge asetage akut tugeva päikesekiirguse, kuumuse ega tule kätte. • Ärge suunake pihustusjuga otse elektrilisi detaile sisaldavatele töövahenditele, nt ahjude sisseruumi.

△ HOIATUS • Laadige seadet ainult kaasasoleva originaallaadija või KÄRCHERi poolt heakskiidetud laadijaga. • Asendage

kahjustatud laadija koos laadimiskaabliga viivitamatult originaalosaga. ●Ärge laadige kahjustatud akupakke. Asendage kahjustatud akupakid KÄRCHERi poolt heakskiidetud akupakkidega. ●Kasutage laadijat ainult heakskiidetud akupakkide laadimiseks.

TÄHELEPANU ●Lühise oht. Ärge hoidke akupakke koos metalliesemetega. ●Kasutage ja hoidke laadijat ainult kuivades ruumides.

Märkus ●Seade sisaldab elektrilisi detaile, ärge puhastage seadet voolava vee all. Ärge asetage seadet niisketele pindadele.

Käsitsemine

⚠ **OHT** ●Plahvatusoht. Ärge laadige patareisid (primaarelemente). ●Ärge visake akupakke tulle ega olmeprügi hulka. ●Vältige kokkupuudet defektsetest akudest väljatungiva vedelikuga. Kokkupuute korral loputage vedelik kohe veega maha ja silmadega kokkupuute korral konsulteerige lisaks arstiga.

⚠ **HOIATUS** ●Vigastusoht. Ärge suunake piserdusjuga silmadele.

⚠ **ETTEVAATUS** ●Ärge kasutage seadet, kui see on eelnevalt alla kukkunud, nähtavalt kahjustatud või lekib.

TÄHELEPANU ●Testige pühkelappi mITTenähtavas kohas, enne kui kasutate aknapuhastusvahendit tundlikel (kõrgläikega) pindadel. ●Hoidke seadet ainult kuivades ruumides.

Kehtib ainult WV kohta

TÄHELEPANU ●Ärge sisestage heitõhu avasse esemeid.

● Lülitage seade välja kohe, kui musta vee paagi MAX-märgistus on saavutatud ning tühjendage musta vee paak. ●Hoidke seadet ainult püstises asendis.

Sümbolid





Seadmel olevad sümbolid



Laadige akut ainult kaasasoleva originaalladiija või KÄRCHERi poolt heakskiidetud laadijaga.

Sümbolid kasutusjuhendis

	Aku nimipinge
	Seadme nimivõimsus
	Laadija väljundpinge / väljundvool
	Kaitseklass (WV)
	Kaal
	Musta vee paagi maht (WV)
	Puhastusvahendi paagi maht (KV)

	Helirõhutase (EN 60704-2-1)
	Vibratsioon (KV)
	Laadimisaeg tühja aku korral
	Tööaeg täis aku korral
	Sümbolid olenevalt seadme tüübist Kui aku on täielikult laetud, põlevad LED-id 60 minutit ja kustuvad siis
	Pump pumpab pärast sisselülitamist 15 sek puhastusvahendit (KV)
	Lülitage pump sisse ja liigutage seadet pühkelapi esmaseks niisutamiseks ringikujuliselt pealispinnal (KV)

Tarnekomplekt

Seadme tarnekomplekt on kujutatud pakendil. Lahtipakkimisel kontrollige, kas pakendi sisu on täielik. Puuduolevate tarvikute või transportikahjustuste korral teavitage oma edasimüüjat.

Keskonnakaitse



Pakkematerjalid on taaskasutatavad. Utiliseerige pakendid keskkonnasäästlikult.



Elektrilised ja elektroonilised seadmed sisaldavad väärtuslikke taaskasutatavaid materjale ja sageli koostisosi nagu patareid, akud või õli, mis võivad vale ümberkääimise või vale utiliseerimise

korral kujutada potentsiaalset ohtu inimeste tervisele ja keskkonnale. Seadme nõuetekohaseks käitamiseks on neid koostisosi siiski vaja. Selle sümboliga tähistatud seadmeid ei tohi utiliseerida koos olmeprügiga.

Juhised koostisainete kohta (REACH)

Aktuaalse info koostisainete kohta leiate aadressilt: www.kaercher.com/REACH

Transport

Akut on kontrollitud vastavalt asjaomastele rahvusvahelist transportimist käsitlevatele eeskirjadele ning seda on lubatud transportida / saata.

Garantii

Igas riigis kehtivad meie volitatud müügiesindaja antud garantiitingimused. Seadmel esinevad mistahes rikked kõrvaldame garantiiajal tasuta, kui põhjuseks on materjali- või tootmisvigad. Garantiijuhtumil pöörduge ostu tõendava dokumentiga oma edasimüüja või lähima volitatud klienditeeninduse poole. (Aadressi vt tagaküljelt)

Lisavarustus ja varuosad

Kasutage ainult originaaltarvikuid ja originaalvaruosi, mis tagavad seadme ohutu ja tõrgeteta käituse. Tarvikute ja varuosade kohta leiate teavet aadressilt www.kaercher.com.

Drošības norādījumi



Pirms uzsākt ierīces lietošanu, izlasiet šos drošības norādījumus un oriģinālo lietošanas instrukciju. Rīkojieties saskaņā ar tiem.

Saglabājiet abus izdevumus vēlākai izmantošanai vai nodošanai nākošajam īpašniekam.

- Pirms nodošanas ekspluatācijā, ņemiet vērā jūsu ierīces grafisko lietošanas instrukciju un šos drošības norādījumus.
- Kopā ar lietošanas instrukcijā ietvertajiem norādījumiem ir ņemiet vērā likumdevēja vispārīgos drošības tehnikas noteikumus un nelaimes gadījumu novēršanas noteikumus.
- Iepakojuma plēves uzglabājiet bērniem nepieejamā vietā, pastāv nosmakšanas bīstamība.

Noteikumiem atbilstoša lietošana

Ierīci izmantojiet tikai sadzīves vajadzībām. Št ar akumulatoru darbināmā ierīce ir paredzēta mitru, gludu virsmu, kā, piemēram, logu, spoguļu vai flīžu tīrīšanai. Ievērojiet drošības norādījumus.

- Nekad neizmantojiet ierīci putekļu uzsūkšanai (attiecas tikai uz WV).
- Uzsūciet ne vairāk kā 25 ml šķidruma. Ierīce nav paredzēta lielāka daudzuma šķidrumu uzsūkšanai no horizontālām virsmām, piem., apgāzušās dzēriena glāzes (attiecas tikai uz WV).
- Izmantojiet šo ierīci tikai kopā ar tirdzniecībā pieejamiem logu tīrīšanas līdzekļiem (nevīsi spirtu, putojošiem tīrītājiem).
- Ierīci izmantojiet tikai ar KÄRCHER atļautajiem piederumiem ir rezerves daļām.

Jebkurš pielietojums ārpus minētā ir uzskatāms par noteikumiem neatbilstošu. Ražotājs nenes nekādu atbildību par bojājumiem, kas radušies tā rezultātā, risks gulstas tikai un vienīgi uz lietotāju.

Riska pakāpes

△ BĪSTAMI

Norāde par tieši draudošām briesmām, kuras izraisa smagas traumas vai nāvi.

△ BRĪDINĀJUMS

Norāde par iespējami draudošām briesmām, kuras var izraisīt smagas traumas vai nāvi.

△ UZMANĪBU

Norāda uz iespējami bīstamu situāciju, kura var radīt vieglus ievainojumus.

IEVĒRĪBAI

Norāde par iespējami bīstamu situāciju, kura var radīt materiālos zaudējumus.

Vispārējas piezīmes

△ **BRIDINĀJUMS** ●Personas ar ierobežotām fiziskām, sensoriskām un garīgām spējām vai personas, kurām nav pieredzes un/vai zināšanu drīkst lietot ierīci tikai tad, ja viņas uzrauga par drošību atbildīgā persona vai tā dod instrukcijas par to, kā jālieto ierīce un kādas ir iespējamās briesmas. ●Ar ierīci nedrīkst spēlēties bērni. ●Uzraugiet bērnus, lai pārliecinātos, ka tie nespēlējas ar ierīci. ●Bērni, kas sasnieguši 8 gadu vecumu, drīkst lietot ierīci tad, ja par viņu drošību atbildīga persona sniedz instrukcijas par lietošanu vai uzrauga viņus un bērni apzinās no ierīces izrietošās bīstamības sekas. ●Bērni drīkst veikt tīrīšanu vai lietotāja veicamo apkopi tikai uzraudzībā.

Strāvas trieciena bīstamība

△ **BĪSTAMI** ●Nekad nepieskarieties kontaktdakšai un kontaktligzdai ar mitrām rokām. ●Nekad nepieskarieties vadiem vai kontaktiem. ●Nekad nespraudiet lādētāja kontaktligzdā elektrību vadošus priekšmetus, piemēram, skrūvgriežus vai tml. ●Nepakļaujiet akumulatoru spēcīgiem saules stariem,

karstumam un uguns liesmām.

● Smidzināšanas strūklu nevēršiet tieši uz elementiem, kuri var saturēt elektriskas detaļas, piem., krāsns iekšpuse.

△ **BRĪDINĀJUMS** ●Lādējiet ierīci tikai ar komplektā iekļauto oriģinālo lādētāju vai ar KÄRCHER apstiprinātu lādētāju.

● Nekavējoties nomainiet lādētāju ar bojātu lādēšanas kabeli pret oriģinālu detaļu. ●Nelādējiet bojātus akumulatoru blokus. Nomainiet bojātus akumulatoru blokus tikai ar KÄRCHER apstiprinātiem akumulatoru blokiem. ●Izmantojiet lādētāju tikai apstiprinātu akumulatoru bloku uzlādēšanai.

IEVĒRĪBAI ●Īssavienojuma bīstamība. Neglabāt akumulatorus kopā ar metāla priekšmetiem. ●Lietojiet un glabājiet lādētāju tikai sausās telpās.

Norādījums ●Ierīce satur elektriskas detaļas - netīriet to zem tekoša ūdens. Nenovietojiet ierīci uz mitrām virsmām.

Apkalpošana

△ **BĪSTAMI** ●Sprādzienbīstamība. Nelādēt baterijas (ar primāro šūnu). ●Nemetiet akumulatoru blokus ugunī vai sadzīves atkritumos. ●Izvairieties no kontakta ar šķidrumu, kas izplūst no bojātiem akumulatoriem. Pēc saskares nekavējoties noskalojiet šķidrumu ar ūdeni. Ja šķidrums

nonācis saskarē ar acīm konsultējieties ar ārstu.

△ BRĪDINĀJUMS ● Savainošanās risks. Nevērsiet smidzināšanas strūklu acīs.

△ UZMANĪBU ● Neizmantojiet ierīci, ja tā pirms tam ir nokritusi, ir redzami bojāta vai nav hermētiska.

IEVĒRĪBAI ● Pirms logu tīrītāja lietošanas uz jutīgām (glancētām) virsmām, izmēģiniet slaucīšanas lupatiņu kādā neredzamā vietā. ● Uzglabājiet ierīci tikai sausās telpās.

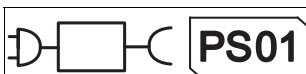
Attiecas tikai uz WV

IEVĒRĪBAI ● Neievietojiet gaisa izplūdes spraugā priekšmetus.

● Izslēdziet ierīci, tiklīdz ir sasniegts netīrā ūdens tvertnes MAX marķējums, un iztukšojiet netīrā ūdens tvertni. ● Uzglabājiet ierīci tikai novietotu stāvus.

Simboli

Simboli uz ierīces



Akumulatora uzlādi veiciet tikai ar komplektācijā iekļauto oriģinālo lādētāju vai ar KÄRCHER apstiprinātu lādētāju.

Lietošanas instrukcijā izmantotie simboli

	Akumulatora nominālais spriegums
	Ierīces nominālā jauda
	Lādētāja izejas spriegums/izejas strāva

	Aizsardzības klase (WV)
	Svars
	Netīrā ūdens tvertnes tilpums (WV)
	Tīrīšanas līdzekļa tvertnes tilpums (KV)
	Skaņas spiediena līmenis (EN 60704-2-1)
	Vibrācija (KV)
	Tukša akumulatora uzlādes ilgums
	Darbības laiks ar pilnībā uzlādētu akumulatoru
	Simboli atkarībā no ierīces tipa Pēc tam, kad akumulators ir pilnībā uzlādējies, gaismas diodes vēl 60 minūtes spīd un tad nodziest
	Pēc ieslēgšanas sūknis 15 sekundes sūknē tīrīšanas līdzekli (KV)
	Ieslēgt sūkni un, lai veiktu slaucīšanas drānas pirmreizēju samitrināšanu, ar apļveidā kustībām pārvietojiet ierīci pa virsmu (KV)

Piegādes komplekts

Ierīces piegādes komplekts ir attēlots uz iepakojuma. Izsaīņojot pārbaudiet, vai saturs ir pilnīgs. Ja trūkst piededumi vai transportēšanas laikā radušies bojājumi, lūdzu, informējiet tirgotāju.

Vides aizsardzība



Iepakojuma materiālus ir iespējams pārstrādāt atkārtoti. Utilizējiet iepakojumus videi draudzīgā veidā.



Elektriskās un elektroniskās ierīces satur noderīgas pārstrādājamas materiālus un bieži vien tādas sastāvdaļas kā baterijas, akumulatorus un eļļu, kuras to nepareizas izmantošanas vai neatbilstošas utilizācijas gadījumā var radīt potenciālu apdraudējumu cilvēku veselībai un videi. Tomēr šīs

sastāvdaļas ir nepieciešamas ierīces pareizai darbībai. Ierīces, kas apzīmētas ar šo simbolu, nedrīkst izmest kopā ar sadzīves atkritumiem.

Informācija par sastāvdaļām (REACH)

Aktuālo informāciju par sastāvdaļām atradīsiet: www.kaercher.com/REACH

Transportēšana

Akumulators ir pārbaudīts atbilstoši svarīgākajiem noteikumiem par starptautiskajiem pārvadājumiem un to drīkst transportēt / nosūtīt.

Garantija

Katrā valstī ir spēkā mūsu uzņēmuma atbildīgās sabiedrības izdotie garantijas nosacījumi. Garantijas termiņa ietvaros iespējamos Jūsu iekārtas darbības traucējumus mēs novērsim bez maksas, ja to cēlonis ir materiāla vai ražošanas defekts. Garantijas remonta nepieciešamības gadījumā ar pirkumu apliecināšanu dokumentu griežieties pie tirgotāja vai tuvākajā pilnvarotajā klientu apkalpošanas dienestā.

(Adresi skatīt aizmugurē)

Piederumi un rezerves daļas

Izmantot tikai oriģinālos piederumus un oriģinālās rezerves daļas, jo tie garantē drošu un nevainojamu ierīces darbību.

Informāciju par piederumiem un rezerves daļām skatīt www.kaercher.com.

Saugos nurodymai



Prieš pradēdamas naudoti įsigytą įrenginį, perskaitykite šiuos saugos reikalavimus ir originalią naudojimo instrukciją. Vadovaukitės šiais dokumentais.

Išsaugokite abu šiuos dokumentus, kad galėtumėte naudotis jais vėliau arba perduoti kitam savininkui.

- Prieš pradėdami naudoti įrenginį susipažinkite su jo grafine naudojimo instrukcija ir saugos nurodymais.
- Be naudojimo instrukcijoje pateikiamų nurodymų taip pat reikia laikytis bendrųjų įstatymus leidžiančiųjų institucijų nurodymų dėl nelaimingų atsitikimų prevencijos ir saugos.
- Pakuotės plėvelę saugokite nuo vaikų, kad jiems nekiltų pavojus užduoti.

Naudojimas laikantis nurodymų

Šį įrenginį naudokite tik privačiai. Šis baterija maitinamas įrenginys skirtas tik drėgniems ir lygiams paviršiams valyti, pvz., langams, veidrodžiams ar plytelėms. Vykdykite saugos reikalavimus.

- Įrenginiu neleidžiama siurbti dulkių (taikoma tik WV).
- Susiurbkite daugiausia 25 ml skysčio. Įrenginys nepritaikytas siurbti didesniems skysčių kiekiams nuo horizontalių paviršių, pvz., iš apverstos stiklinės (taikoma tik WV).
- Šį įrenginį naudokite tik su įprastiniais langų plovikliais (nenaudokite spirito, valomųjų putų).
- Įrenginį naudokite tik su originaliais KÄRCHER priedais ir atsarginėmis dalimis.

Įrenginio naudojimas kitais tikslais laikomas naudojimu ne pagal paskirtį. Už žalą, susidariusią dėl naudojimo ne pagal paskirtį, gamintojas neatsako; visa atsakomybė tenka naudotojui.

Rizikos lygiai

△ PAVOJUS

Nuoroda dėl tiesioginio pavojaus, galinčio sukelti sunkius kūno sužalojimus ar mirtį.

△ ĮSPĖJIMAS

Nuoroda dėl galimo pavojaus, galinčio sukelti sunkius kūno sužalojimus ar mirtį.

△ ATSARGIAI

Nurodo galimą pavojų, galintį sukelti lengvus sužalojimus.

DĖMESIO

Nuoroda dėl galimo pavojaus, galinčio sukelti materialinius nuostolius.

Bendrieji nurodymai

△ ĮSPĖJIMAS ● Fizinę, sensorinę ar dvasinę negalią bei nepakankamai patirties ar žinių turintis asmenys gali naudoti šį įrenginį tik prižiūrimi kitų asmenų arba išmokyti, kaip saugiai naudoti įrenginį ir supratę iš to kylančius pavojus. ● Vaikams neturi būti leidžiama žaisti su įrenginiu. ● Prižiūrėkite vaikus ir užtikrinkite, kad jie nežaistų su įrenginiu. ● Vaikai nuo 8 metų gali naudoti įrenginį, jeigu buvo išmokyti naudojimo už saugumą atsakingo asmens ir yra prižiūrimi ir jeigu supranta naudojant galinčius kilti pavojus. ● Vaikams valyti ir atlikti techninės priežiūros darbus tik prižiūrimi.

Elektros smūgio pavojus

⚠ **PAVOJUS** ●Niekada nelieskite tinklo kištuko arba maitinimo lizdo drėgnomis rankomis. ●Niekada nelieskite kontaktų arba laidų. ●Niekada į įrenginio įkroviklio lizdą neikiškite elektrai laidžių daiktų, tokių kaip atsuktuvai ar panašiai. ●Saugokite bateriją nuo stiprių saulės spindulių, karščio ir ugnies. ●Nenukreipkite skysčio srovės tiesiai į daiktus, turinčias elektros dalių, pavyzdžiui, krosnių vidų.

⚠ **ĮSPĖJIMAS** ●Įkrauti įrenginį leidžiama tik kartu patiektu originaliu arba KÄRCHER aprobuotu įkrovikliu. ●Pažeistą įkroviklį su įkrovimo kabeliu nedelsdami pakeiskite nauju. ●Neįkraukite pažeistų baterijų. Pakeiskite pažeistas baterijas KÄRCHER aprobuotomis baterijomis. ●Įkroviklį naudokite tik aprobuotoms baterijoms įkrauti.

DĖMESIO ●Trumpojo jungimo pavojus. Nelaikykite baterijų kartu su metaliniais daiktais. ●Įkroviklį naudokite ir laikykite tik sausose patalpose.

Pastaba ●Įrenginyje yra elektros dalių, todėl neplaukite įrenginio tekančio vandens srove. Prietaiso nestatykite ant drėgnų paviršių.

Valdymas

⚠ **PAVOJUS** ●Sprogimo pavojus. Nekraukite baterijų (pirminių

elementų). ●Nemeskite baterijų į ugnį ir nešalinkite kartu su buitinių atliekomis. ●Venkite sąlyčio su iš pažeistų baterijų ištekėjusiu skysčiu. Susilietus nedelsdami nuskalaukite skystį vandeniu o patekus į akis pasitarkite ir su gydytoju.

⚠ **ĮSPĖJIMAS** ●Sužalojimų rizika. Nenukreipkite skysčio srovės į akis.

⚠ **ATSARGIAI** ●Nenaudokite įrenginio, jei jis prieš tai buvo nukritęs, yra pastebimai pažeistas arba nesandarus.

DĖMESIO ●Išbandykite šluostę nepastebimoje vietoje, prieš naudodami langų valytuvą ant jautrių (itin žvilgių) paviršių.

●Įrenginį sandėliuokite tik sausose patalpose.

Taikoma tik WV

DĖMESIO ●Į vėdinimo angą neikiškite jokių daiktų. ●Įrenginį nedelsiant išjunkite, kai nuotekų talpykloje bus pasiekta MAX žyma, ir nuotekų talpyklą ištuštinkite. ●Įrenginį laikykite pastatę vertikaliai.

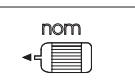

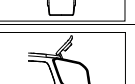




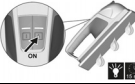
Simboliai

Simboliai ant įrenginio



Įkrauti bateriją leidžiama tik kartu patiektu originaliu arba KÄRCHER aprobuotu įkrovikliu.

Naudojimo instrukcijoje naudojami simboliai

	Baterijos nominalioji įtampa
	Įrenginio nominalioji galia
	Įkroviklio išvado įtampa / srovė
	Saugiklio rūšis (VV)
	Svoris
	Užteršto vandens bako talpa (VV)
	Valymo priemonių bako talpa (KV)
	Triukšmo lygis (EN 60704-2-1)
	Vibracija (KV)
	Visiški išsikrovusios baterijos įkrovimo laikas
	Darbo trukmė su visiškai įkrauta baterija
	Simboliai priklausomai nuo įrenginio tipo Po to, kai baterija visiškai įkraunama, šviesos diodai žiba dar 60 minučių ir tada užgęsta
	Įjungus, siurblys 15 sekundes pumpuoja valymo priemonę (KV)
	Įjunkite siurbį, o prietaisą paviršiumi vedžiokite apskritimu, kad pirmą kartą suvilgytumėte šluostę (KV)

Komplektacija

Įrenginio tiekiamo komplekto sudėtis parodyta ant pakuotės. Išpakavę patikrinkite, ar yra visos įrenginio de-

talės. Jei trūksta priedų arba yra transportavimo pažeidimų, praneškite apie tai pardavėjui.

Aplinkos apsauga



Pakuotės medžiagos gali būti perdirbamos. Pakuotės atliekas sutvarkykite tausodami aplinką.



Elektros ir elektroniniuose prietaisuose būna vertingų perdirbamų medžiagų ir dažnai tokių dalių, su kuriomis netinkamai elgiantis arba netinkamai jas pašalinus gali kilti pavojus žmonių sveikatai ir aplinkai. Tačiau norint tinkamai eksploatuoti įrenginį šios dalys būtinos. Šiuo simboliu pažymėtus įrenginius draudžiama šalinti su buitinėmis atliekomis.

Pastabos dėl sudėtinų medžiagų (REACH)

Naujausią informaciją apie sudėtines medžiagas rasite: www.kaercher.com/REACH

Transportavimas

Baterija buvo patikrinta pagal reikšminius nuostatus tarptautiniam pervežimui ir jį leidžiama transportuoti arba siųsti.

Garantija

Kiekvienoje šalyje galioja mūsų įgaliotų pardavėjų nustatytos garantijos sąlygos. Galimus įrenginio gedimus garantijos galiojimo laikotarpiu pašalinsime nemokamai, jei tokių gedimų priežastis buvo netinkamos medžiagos ar gamybos defektai. Dėl garantinių gedimų šalinimo kreipkitės į savo pardavėją arba artimiausią klientų aptarnavimo tarnybą pateikdami pirkinį patvirtinantį kasos kvitą.

(Adresą rasite kitoje pusėje)

Priedai ir atsarginės dalys

Naudokite tik originalius priedus ir originalas atsargines dalis – taip užtikrinsite, kad įrenginys veiktų patikimai ir be triukščių.

Informaciją apie priedus ir atsargines dalis rasite svetainėje www.kaercher.com.

Вказівки з техніки безпеки



Перед першим використанням пристрою слід ознайомитись з цими вказівками з техніки безпеки та оригінальною інструкцією з експлуатації.

Діяти відповідно до них.

Зберігати обидві брошури для подальшого використання або для наступного власника.

- Перед уведенням в експлуатацію звернути увагу на графічні зображення в інструкції з експлуатації пристрою та ці вказівки з техніки безпеки.
- Разом із вказівками в цій інструкції з експлуатації слід враховувати загальні законодавчі положення щодо техніки безпеки та попередження нещасних випадків.
- Пакувальну плівку зберігати у недоступному для дітей місці, існує небезпека удушення!

Використання за призначенням

Пристрій призначений тільки для застосування в домашньому господарстві. Акумуляторний пристрій призначений для очищення вологих гладких поверхонь, таких як вікна, дзеркала та кахель. Слід дотримуватися вказівок з техніки безпеки.

- Не використовувати пристрій для збирання пилу (стосується тільки VV).
- За допомогою пристрою можна збирати максимум 25 мл. Пристрій не призначений для збирання великої кількості рідини з горизонтальних по-

верхонь, наприклад води з перекинутої склянки (стосується тільки WV).

- Використовувати пристрій тільки разом зі звичайними мийними засобами для вікон (не використовувати мийні засоби на спиртовій основі й пінливі мийні засоби).
- Пристрій слід застосовувати тільки з приладдям та запасними частинами, що допущені до використання компанією KÄRCHER.

Будь-яке інше використання вважається використанням не за призначенням. Виробник не несе відповідальності за збитки, завдані застосуванням не за призначенням, ризик за таке застосування несе лише користувач.

Ступінь небезпеки

⚠ НЕБЕЗПЕКА

Вказівка щодо небезпеки, яка безпосередньо загрожує та призводить до тяжких травм чи смерті.

⚠ ПОПЕРЕДЖЕННЯ

Вказівка щодо потенційно можливої небезпечної ситуації, що може призвести до тяжких травм чи смерті.

⚠ ОБЕРЕЖНО

Вказівка щодо потенційно небезпечної ситуації, яка може спричинити отримання легких травм.

УВАГА

Вказівка щодо можливої потенційно небезпечної ситуації, що може спричинити матеріальні збитки.

Загальні вказівки

⚠ **ПОПЕРЕДЖЕННЯ** • Пристрій дозволяється використовувати особам з обмеженими фізичними, сенсорними або розумовими можливостями, а також особам, що не мають потрібного досвіду чи знань, якщо вони знаходяться під на-

глядом або пройшли інструктаж щодо безпечного використання пристрою та усвідомлюють можливі ризики. • Не дозволяти дітям грати з пристроєм. • Стежити за тим, щоб діти не грали з пристроєм. • Дітям понад 8 років дозволено користуватись пристроєм, якщо вони проінструктовані особою, яка відповідає за їхню безпеку, чи знаходяться під її наглядом, а також усвідомлюють потенційні ризики.

- Дітям дозволено проводити очищення та обслуговування пристрою тільки під наглядом.

Небезпека ураження струмом

⚠ **НЕБЕЗПЕКА** • Заборонено торкатися штепсельної вилки та розетки вологими руками. • Заборонено торкатися контактів чи дротів. • Заборонено вставляти струмопровідні предмети, такі як викрутки тощо, до зарядного гнізда пристрою. • Не піддавати акумулятор сильному сонячному випромінюванню, нагріванню та вогню. • Не направляти струмінь прямо на обладнання, що містить електричні компоненти, наприклад, на внутрішні поверхні печей.

⚠ **ПОПЕРЕДЖЕННЯ** • Заряджати пристрій тільки за допомогою оригінального зарядного

пристрою, який входить до комплекту поставки чи дозволений до використання компанією KÄRCHER.

- Пошкоджений зарядний пристрій разом із зарядним кабелем необхідно відразу ж замінити оригінальною деталлю.
- Не заряджати пошкоджені акумуляторні блоки.

Пошкоджені акумуляторні блоки замінити акумуляторними блоками, дозволеними компанією KÄRCHER.

- Використовувати зарядний пристрій лише для заряджання дозволених акумуляторних блоків.

УВАГА ● Небезпека короткого замикання. Не зберігати акумуляторні блоки разом з металевими предметами.

- Використовувати і зберігати зарядний пристрій тільки у сухих приміщеннях.

Вказівка ● Пристрій має електричні компоненти, тому його не можна мити під проточною водою. Не ставити пристрій на вологі поверхні.

Керування

⚠ **НЕБЕЗПЕКА** ● Небезпека вибуху. Не заряджати батареї (первинні гальванічні елементи).

- Не кидати акумуляторні блоки у вогонь і не викидати у побутове сміття.
- Уникати контакту з рідиною, що висту-

пила з пошкоджених акумуляторів. У разі контакту негайно промити рідину водою, а у разі потрапляння в очі додатково проконсультуватися з лікарем.

⚠ **ПОПЕРЕДЖЕННЯ** ● Небезпека травмування. Не спрямовувати струмінь в очі.

⚠ **ОБЕРЕЖНО** ● Не використовувати пристрій, якщо він раніше падав, має ознаки пошкодження або негерметичності.

УВАГА ● Перед використанням склоочисника на чутливих (сяючих) поверхнях слід перевірити моп у непомітному місці.

- Зберігати пристрій лише в сухих приміщеннях.

Стосується тільки WV

УВАГА ● Не вставляти предмети у вентиляційний отвір.

- Щойно буде досягнуто позначку MAX у резервуарі для брудної води, слід вимкнути пристрій і спорожнити резервуар для брудної води.

- Зберігати пристрій тільки у вертикальному положенні.

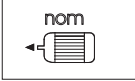
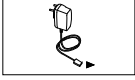
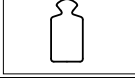
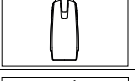



Символи

Символи на пристрої



Заряджати акумулятор тільки за допомогою оригінального зарядного пристрою, який входить до комплекту поставки чи дозволений до використання компанією KÄRCHER.

Символи в інструкції з експлуатації

	Номінальна напруга акумулятора
	Номінальна потужність пристрою
	Вихідна напруга/вихідний струм зарядного пристрою
	Ступінь захисту (VV)
	Маса
	Об'єм бака для брудної води (WV)
	Об'єм бака для мийного засобу (KV)
	Рівень звукового тиску (EN 60704-2-1)
	Вібрація (KV)
	Час заряджання розрядженого акумулятора
	Час роботи у разі повної зарядки акумулятора
	Символи залежно від типу пристрою Після повного заряджання акумулятора світлодіоди світяться протягом 60 хвилин, а потім згасають.
	Після увімкнення насос подає мийний засіб протягом 15 с (KV)
	Увімкнути насос і виконати коліподібні рухи пристроєм на поверхні для першого зволоження мопа (KV)

Комплект поставки

Комплектація пристрою зазначена на упаковці. Під час розпакування пристрою перевірити комплектацію. У разі нестачі приладдя або ушкоджень, отриманих під час транспортування, слід повідомити про це торговельній організації, яка продала пристрій.

Охорона довкілля



Пакувальні матеріали придатні до вторинної переробки. Упаковку необхідно утилізувати без шкоди для довкілля.



Електричні та електронні пристрої найчастіше містять цінні матеріали, які придатні до вторинної переробки, та компоненти, такі як батареї, акумулятори чи мастило, які у разі неправильного поводження з ними або неправильної утилізації можуть створити потенційну небезпеку для здоров'я людини та довкілля. Однак ці компоненти необхідні для належної експлуатації пристрою. Пристрої, позначені цим символом, забороняється утилізувати разом із побутовим сміттям.

Вказівки щодо компонентів (REACH)

Актуальні відомості про компоненти наведені на сайті: www.kaercher.com/REACH

Транспортування

Акумулятор перевірений відповідно до приписів з міжнародних перевезень та може бути транспортований/відправлений.

Гарантія

У кожній країні діють відповідні гарантійні умови, встановлені уповноваженою організацією збуту нашої продукції в цій країні. Можливі несправності приладу протягом гарантійного строку ми усуваємо безкоштовно, якщо причина несправності полягає в дефектах матеріалів або виробничому браку. У разі виникнення претензій протягом гарантійного строку прохання звертатися, маючи при собі чек про покупку, до торговельної організації, що продала продукт, або до найближчої уповноваженої служби сервісного обслуговування.

(Адреси див. на звороті)

Приладдя та запасні деталі

Слід використовувати лише оригінальне приладдя та оригінальні запасні частини, тому що саме вони гарантують безпечну та безперебійну експлуатацію пристрою.

Інформація щодо приладдя та запасних частин міститься на сайті www.kaercher.com.

Кауіпсіздік техникасы бойынша нұсқаулар



Бұйымды алғаш рет қолдану алдында осы қауіпсіздік техникасы бойынша нұсқауларды және түпнұсқа пайдалану бойынша нұсқаулықты оқып шығыңыз. Оларға сай әрекет етіңіз.

Кітаптардың екеуін де кейін пайдалану немесе кейінгі пайдаланушылар үшін сақтап қойыңыз.

- Бұйымды іске қосу алдында бұйымның графикалық пайдалану бойынша нұсқаулығын және осы қауіпсіздік техникасы бойынша нұсқаулықты қарап шығыңыз.
- Пайдалану бойынша нұсқаулықтағы нұсқаулармен қоса, заңмен белгіленген жалпы

қауіпсіздік және қауіпсіздік техникасы бойынша ережелерге назар аударуыңыз қажет.

- Қаптауыш қағазды балалардан алшақ ұстаңыз, себебі тұншығып қалу қауіпі бар.

Бұйымды мақсатына сәйкес қолдану

Бұйымды үй шаруашылығында ғана қолданыңыз. Аккумуляторлық бұйым терезе, айна немесе керамикалық плитка сияқты ылғалды, тегіс беттерді тазалауға арналған. Қауіпсіздік техникасы бойынша нұсқауларды орындаңыз.

- Құрылғыны ешқашан шаңды тазалау үшін қолданбаңыз (тек WV үшін үшін қолданылады).
- Ең көбі 25 мл сұйықтықты сорыңыз. Құрылғы көлденең беттерден үлкен көлемде сұйықтықтарды соруға жарамайды, мысалы, құлаған шыны (тек WV үшін қолданылады).
- Бұйымды тек қана кәдімгі терезе жуғыш құралдармен бірге қолданыңыз (құрамында спирт жоқ және көбікті жуғыш құрал болып табылмайтын).
- Бұйымды тек қана KÄRCHER компаниясы рұқсат еткен керек-жарақтармен және қосалқы бөлшектермен қолданыңыз.

Кез келген өзге пайдалану әдістері қате деп саналады. Өндіруші осының нәтижесінде пайда болған зақымдар үшін жауапты емес, пайдаланушы ғана тәуекелді өз мойнына алады.

Қауіп деңгейлері

△ ҚАУІП

Ауыр жарақаттануға немесе өлімге апарып соғатын тікелей қауіп бойынша нұсқау.

△ ЕСКЕРТУ

Ауыр жарақаттануға немесе өлімге апарып соғуы мүмкін қауіпті жағдай бойынша нұсқау.

△ АБАЙЛАҢЫЗ

Жеңіл жарақаттануға апарып соғуы ықтимал қауіпті жағдай бойынша нұсқау.

НАЗАР АУДАРЫҢЫ

Материалдық зиянға апарып соғуы ықтимал қауіпті жағдай бойынша нұсқау.

Жалпы нұсқаулар

△ **ЕСКЕРТУ** ● Дене, сезім немесе ақыл-ой қабілеттері

шектеулі немесе тәжірибесі мен білімі жеткіліксіз адамдар бақылау астында немесе бұйымды қауіпсіз қолдану туралы нұсқау алғанда және оған қатысты тәуекелдерді түсінген жағдайда ғана бұл оны қолдана алады.

- Балалардың құрылғымен ойнауына рұқсат етпеңіз.
- Балаларды бұйыммен ойнамайтындай етіп қадағалап тұрыңыз. ● 8 жастан үлкен балалар олардың қауіпсіздігі үшін жауапты тұлғаның тарапынан бұйымды пайдалануға машықтанған немесе қадағаланған және бұйымды пайдаланудан туындайтын қауіптерді түсінген жағдайда ғана бұйымды пайдалана алады.
- Балалар тазалау және техникалық қызмет көрсету жұмыстарын тек біреудің бақылауында орындай алады.

Ток соғу қауіпі

- △ **ҚАУІП** ● Ешқашан қуат ашасы мен электр розеткасын ылғалды қолмен ұстамаңыз.
- Ешқашан контактілер мен сымдарға қол тигізбеңіз.
 - Бұйымның зарядтау ұясына ешқашан ток өткізгіш заттарды, мысалы, гайка бұрауыш және т.с.с. бұйымдарды салмаңыз.
 - Аккумуляторға қатты күн

сәулесі, жылу немесе өрттің әсерін тигізбеңіз. ●Ағынды пештің іші сияқты электрлік құрамдас бөлшектерді қамтитын жабдыққа тікелей бағыттамаңыз.

△ **ЕСКЕРТУ** ●Бұйымды тек жеткізілім жинағына кіретін түпнұсқа зарядтағыш құрылғымен немесе KÄRCHER компаниясы рұқсат еткен зарядтағыш құрылғымен зарядтаңыз.

● Зақым тиген зарядтағыш құрылғыны зарядтау кабелімен бірге түпнұсқа қосалқы бөлшекпен дереу алмастырыңыз.

● Зақымдалған аккумуляторларды зарядтауға болмайды. Зақымдалған аккумуляторларды KÄRCHER компаниясы рұқсат еткен аккумуляторлармен алмастырыңыз. ●Зарядтағыш құрылғыны тек рұқсат етілген аккумуляторларды зарядтау үшін қолданыңыз.

НАЗАР АУДАРЫҢЫ ●Қысқа тұйықталу қаупі.

Аккумуляторларды металл заттармен бірге сақтауға болмайды. ●Зарядтағыш құрылғыны тек құрғақ жерде қолданып сақтаңыз.

Нұсқау ●Бұйым ішінде электрлік компоненттер бар, сондықтан оны ағынды су астында тазалауға болмайды.

Құрылғыны ылғал беттерге қоймаңыз.

Қолдану

△ **ҚАУІП** ●Жарылыс қаупі.

Батареяларды (қуат беру элементі) зарядтауға болмайды. ●

Аккумуляторларды отқа немесе үй қоқысына тастамаңыз. ●Ақаулы аккумулятордан аққан сұйықтықпен жанасуға жол бермеңіз. Сұйықтық тиген жағдайда бірден сумен шайып қойыңыз да, көзге тиген жағдайда дәрігерге де қаралыңыз.

△ **ЕСКЕРТУ** ●Жарақат алу қаупі. Ағынды көзге бағыттауға болмайды.

△ **АБАЙЛАҢЫЗ** ●Алдында құлап түскен, зақым белгілері бар немесе ағатын жерлері бар бұйымды қолдануға болмайды.

НАЗАР АУДАРЫҢЫ ●Терезе тазалағышты нәзік (жылтыр) беттерге қолданбас бұрын, көрінбейтін жерде сүртіңіз.

● Бұйымды тек құрғақ бөлмелерде сақтаңыз.

Тек WV үшін қолданылады
НАЗАР АУДАРЫҢЫ

● Желдету саңылауына ешқандай бөгде заттарды салуға болмайды. ● Лас суға арналған ыдыстағы MAX белгісіне жеткен кезде,

құрылғыны өшіріп, ыдысты босатыңыз. ●Бұйымды тек тік қойылған күйде сақтау керек.

Белгілер

Бұйымдағы белгілер



Аккумуляторды тек жеткізілім жинағына кіретін бірегей зарядтағыш құрылғымен немесе KÄRCHER компаниясы рұқсат еткен зарядтағыш құрылғымен зарядтауға болады.

Пайдалану бойынша нұсқаулықтағы белгілер

	Аккумулятордың номиналдық кернеуі
	Бұйымның номиналдық қуаты
	Зарядтағыш құрылғының шығыс кернеуі / шығыс ток күші
	Қорғаныс класы (WV)
	Салмағы
	Кір су бағының көлемі (WV)
	Жұғыш ерітінді ыдысының көлемі (KV)
	Дыбыс қысымының деңгейі (EN 60704-2-1)
	Діріл (KV)
	Заряды таусылған аккумуляторды зарядтау уақыты
	Батарея толық болғандағы жұмыс уақыты

	Бұйым түріне тән белгілер Аккумулятор толығымен зарядталғаннан кейін жарық диодтары 60 минут жанып тұрады да, сонан соң өшеді
	Қосылғаннан кейін сорғы тазалағыш құралды 15 секунд жібереді (KV)
	Сулықты (KV) бірінші рет сулау үшін, сорғыны қосып, құрылғыны шеңбер бойымен жылжытыңыз.

Жеткізілім жинағы

Бұйымның жеткізілім жинағы орауыштың үстінде көрсетілген. Бұйымды орауыштан шығарғанда жинақтың толықтығын тексеріп шығыңыз. Керек-жарақтар жетіспеген немесе тасымалдау кезінде зақымдар тиген жағдайда, дилеріңізге хабарласыңыз.

Қоршаған ортаны қорғау

Орауыш материалдарын утилизациялауға болады. Орауыштарды қоршаған ортаға қауіпсіз түрде утилизациялаңыз.
 Электрлік және электрондық бұйымдардың құрамында қате қолдану немесе утилизациялау нәтижесінде адам денсаулығына және қоршаған ортаға қауіп төндіруі ықтимал, құнды қайта өңделмелі материалдар және батареялар, аккумуляторлар немесе май сияқты бөлшектер жиі кездеседі. Алайда, аталмыш бөлшектер бұйымды тиісінше пайдалану үшін қажет болады. Осы таңбамен белгіленген бұйымдарды үй қоқыстарымен бірге тастауға болмайды.

Құрамдағы заттар бойынша нұсқаулар (REACH)

Бұйымның құрамындағы заттар туралы соңғы мәліметтер төмендегі мекенжай бойынша қолжетімді: www.kaercher.com/REACH

Тасымалдау

Аккумулятор халықаралық тасымалдау бойынша тиісті ережелерге сай тексерілген және тасымалдау/поштамен жіберу үшін жарамды.

Кепілдік

Әр елде жергілікті дистрибьюторлар берген кепілдік шарттары қолданылады. Бұйымда материалдық немесе өндірістік ақаулар анықталған жағдайда, ықтимал ақауларды кепілдік мерзімі ішінде ақысыз жөндейміз. Кепілдік мерзіміне наразылықтарыңыз болса, бұйымды сатқан сауда мекемесіне немесе жақындағы өкілетті қызмет көрсету орнына түбіртеккі көрсетіп хабарласыңыз. (Мекенжайы артқы жағында берілген)

Өндірілген күні көрсетілген түр кестесінде шифрланған.

Жеке сандардың мағынасы келесідей болады:

Мысалы: 30190

- 3 Өндірілген жылы
- 0 Өндірілген ғасыры
- 1 Өндірілген онжылдық
- 9 Өндірілген айының екінші саны
- 0 Өндірілген айының бірінші саны

Сонымен бұл мысалда 30190 коды 09/(2)013 өндірілген күнін білдіреді.

Керек-жарақ және қосалқы бөлшектер

Тек түпнұсқалы керек-жарақ немесе қосалқы бөлшектерді пайдаланыңыз, себебі ол құралдың қауіпсіз және апатсыз жұмыс істеуіне кепілдік болады.

Керек-жарақтар мен қосалқы бөлшектер туралы ақпарат www.kaercher.com веб-сайтында қолжетімді.

Xavfsizlik bo'yicha ko'rsatmalar



Ushbu uskunadan ilk bor foydalanayotganda xavfsizlik bo'yicha ushbu ko'rsatmalarni va uskunadan foydalanish bo'yicha qo'llanmani o'qib

chiqing. Ishga kirishingiz.

Har ikkala kitobchani ham keyinchalik foydalanishingiz yoki kelgusidagi egalari o'qishlari uchun saqlab qo'ying.

- Uskunani ishlatishdan avval undan foydalanish bo'yicha ushbu rasmlı qo'llanma va xavfsizlik bo'yicha ko'rsatmalarni o'rganib chiqing.
- Uskunadan foydalanish bo'yicha ushbu qo'llanmaga qo'shimcha tarzda siz qonunchilikda ko'zda tutilgan umumiy xavfsizlik texnikasi qoidalari ham rioya qilishingiz zarur.
- Qadoq o'ramlarini bolalardan uzoq tuting, chunki undan bo'g'ilish xavfi bor.

Uskunadan to'g'ri maqsadda foydalanish

Uskunadan faqat shaxsiy maqsalarda foydalaning. Akkumulyatorida ishlovchi ushbu uskuna oyna, ko'zgu yoki koshin singari nam, silliq yuzalarni tozalash uchun mo'ljallangan. Xavfsizlik ko'rsatmalariga rioya qiling.

- Uskunadan hech qachon changyutgich sifatida foydalanmang (faqat Vwga taalluqli).
- Ko'pi bilan 25 ml suyuqlik tortib oling. Uskuna yotiq yuzadagi ko'p miqdordagi suyuqlikni, masalan, yerga tushib ketgan stakandagi suyuqlikni tortish uchun mo'ljallanmagan (faqat WV uchun).
- Uskunani faqat oddiy tozalash vositalari (tarkibida spirti bo'lmagan, ko'piksiz vositalar) bilan birga qo'llang.
- Faqat KÄRCHER kompaniyasi ma'qullagan butlovchi va ehtiyot qismlardan foydalaning.

Undan boshqalaridan foydalanish tavsiya etilmaydi. Ishlab chiqaruvchi bundan ko'rilgan har qanday zarar uchun mas'ul emas; bunday xavf uchun foydalanuvchining o'zi javobgardir.

Xavf darajalari

△ XAVFLI

Jiddiy shikastlanish yoki o'limga olib kelishi mumkin bo'lgan muqarrar xavflarga e'tibor qarating.

△ OGOHLANTIRISH

Jiddiy shikastlanish yoki o'limga olib keladigan ehtimoliy xavfli vaziyatlarga e'tibor qarating.

△ EHTIYOT BO'LING

Yengil shikastlanishga olib keladigan ehtimoliy xavfli vaziyatlarga e'tibor qarating.

DIQQAT

Moddiy zararga olib keladigan ehtimoliy xavfli vaziyatlarga e'tibor qarating.

Umumiy ma'lumotlar

△ OGOHLANTIRISH

● Jismoniy, sezish yoki aqliy imkoniyatlari cheklangan yoki yetarlicha tajriba hamda bilimga ega bo'lmagan kishilarga faqatgina biror shaxs yordamida yoki ularga uskunadan xavfsiz foydalanish ko'rsatilgandan so'ng va ehtimoliy xavflarni tushunganlaridan keyin uskunadan foydalanishlari mumkin. ● Bolalarga qurilma bilan o'ynashga ruxsat bermang. ● Bolalarning uskuna bilan o'ynamasliklariga amin bo'lish uchun ularni nazorat qiling. ● 8 yoshli yoki undan katta bolalar, agar xavfsizlla mas'ul shaxs nazorat qilib tursa yoki u

foydalanish bo'yicha ko'rsatmalar bergan bo'lsa va agar ular ehtimoly xavflarni tushungan bo'lsalar, uskunadan foydalanishlari mumkin.

- Bolalar tozalash va ta'mirlash ishlarini faqat nazorat ostida amalga oshirishlari mumkin.

Elektr toki urish xavfi

△ **XAVFLI** ●Ho'l qo'l bilan hech qachon elektr simlar va rozetkani ushlamang. ●Biror ulangan joy yoki simlarga aslo qo'l tekkizmang. ●Hech qachon otvertka yo shu kabi o'tkazgich obyektlarni uskunaning quvvatlanuvchi yeriga tiqmang.

- Akkumulyatorni aslo kuchli quyosh nuri, issiqlik yoki olov ta'siri bor joyga qo'ymang.

- Elektr ehtiyot qismlarga ega bo'lgan, jumladan, pechlarning ichki qismiga uskunadan bevosita purkamang.

△ **OGOHLANTIRISH**

- Uskunani o'zi bilan kelgan original quvvatlash moslamasi yoki KÄRCHER kompaniyasi ma'qullagan quvvatlash moslamalaridan foydalaning.

- Buzilgan quvvatlash moslamasi va kabelini darhol originaliga almashtiring.

- Buzilgan akkumulyatorni quvvatlamang. Buzilgan akkumulyatorni KÄRCHER kompaniyasi ma'qullagan quvvatlanuvchi akkumulyatorga

almashtiring. ●Quvvatlash moslamasidan faqat ma'qullangan quvvatlanuvchi akkumulyatorni quvvatlashda foydalaning.

DIQQAT ●Qisqa tutashuv xavfi Akkumulyatorni metall buyumlar bilan birga qo'ymang.

- Quvvatlash moslamasidan faqat quruq xonalarda foydalaning va saqlang.

Ko'rsatma ●Uskuna elektr ehtiyot qismlardan tashkil topgan, uni oqayotgan suv bilan tozalamang. Qurilmani nam joylarga qo'ymang.

Xizmat ko'rsatish

△ **XAVFLI** ●Portlash xavfi. (Galvanik elementli)

Batareyalarni quvvatlamang.

- Akkumulyatorlarni olovga yoki maishiy chiqindilarga tashlamang. ●Nuqsonli batareyadan oqib chiquvchi suyuqlikka tegib ketishdan saqlaning. Agar tegib ketsangiz, darhol suv bilan chayib tashlang va ko'zingizga tegib ketadigan bo'lsa, shifokoringizdan maslahat oling.

△ **OGOHLANTIRISH**

- Shikastlanish xavfi. Suyuqlikni uskunadan ko'zga purkamang.

△ **EHTIYOT BO'LING** ●Agar uskuna avval yerga tushib ketgan, ko'rinarli darajada shikastlangan yoki undan

suyuqlik oqayotgan bo'lsa, undan foydalanmang.
DIQQAT •Oyna tozalagichni sezgir (yaltiroq) yuzalar uchun qo'llash oldidan uning ko'rinmaydigan qismida tozalovchi salfetka borligini tekshiring. •Jihazni faqat quruq xonalarda saqlang.

Faqat WV uchun

DIQQAT •Uskunaning ishlangan gazlar chiqadigan teshigiga biror narsa tiqmang.

- Iflos suv sig'imidagi MAX belgisiga yetilishi bilan qurilmani o'chiring va sig'imni bo'shating.
- Uskunani verikal holatda saqlang.

Belgilar

Uskunadagi belgilar



Uskunani faqat unga qo'shib beriladigan, KÄRCHER ma'qullagan quvvatlash moslamasi yordamida quvvatlash zarur.

Foydalanish bo'yicha ko'rsatmalardagi belgilar

	Akkumulyatordagi nominal kuchlanish
	Uskunaning nominal quvvati
	Quvvatlash moslamasidagi chiquvchi kuchlanish/chiquvchi tok
	Himoya darajasi (WV)
	Vazni

	Chiqindi suv idishi sig'imi (WV)
	Tozalash vositasi idishining hajmi (KV)
	Ovoz balandligi darajasi (EN 60704-2-1)
	Tebranish (KV)
	Quvvati tugagan akkumulyatorni quvvatlash vaqti
	To'liq quvvatlangandagi ishlash vaqti
	Uskuna turiga ko'ra belgilar Akkumulyator to'liq quvvat olib bo'lganidan so'ng LED-chiroq 60 daqiqa yonib turadi va keyin o'chadi
	Nasos yoqilganidan so'ng 15 soniya ichida tozalash vositasini yetkazib bera boshlaydi (KV)
	Nasosni ishga tushiring va qurilma sirt bo'ylab ishqalanib dastlabki namlanishi uchun uni harakatlantiring (KV)

Yetkazib berish hajmi

Uskuna va yetkazib beriluvchi butlovchi qismlar uskuna qadog'ida ko'rsatilgan. Uskuna qadog'ini ochayotganda butlovchi qismlarining to'liq ekanligini tekshiring. Biror butlovchi qism yo'q bo'lsa yoki tashish davomida uskunaga shikast yetgan bo'lsa, dileringizga xabar qiling.

Atrof-muhitni muhofaza qilish

Qadoq chiqitga chiqarilishi kerak bo'lgan material hisoblanadi. Qadoq atrof-muhitga zarar yetkazmagan holda chiqitga chiqarilishi kerak.
 Elektr va elektron asboblari tarkibida chiqitga chiqariluvchi qimmatbaho materiallar va ko'pincha noto'g'ri muomala qilingan yoki noto'g'ri chiqitga chiqarilgan hollarda inson salomatligi yoki atrof-muhitga zarar yetkazishi mumkin bo'lgan detallar, masalan, akkumulyatorlar, batareykalar va moy kabilar mavjud bo'ladi. Biroq ushbu detallar qurilmaning me'yorida ishlashi uchun zarurdir. Ushbu belgi qo'yilgan asboblarni maishiy chiqindilar bilan aralashdirilmalik lozim.

Tarkibida mavjud bo'lgan moddalar bo'yicha ko'rsatmalar (REACH)

Jihaz tarkibida mavjud bo'lgan moddalar bo'yicha dolzarb ma'lumotlarni quyidagi manzildan olishingiz mumkin: www.kaercher.com/REACH

Transport

Akkumulyator yuklarni tashish bo'yicha xalqaro qoidalarga muvofiq tarzda tekshirilgan va u tashilishi yoki jo'natilishi mumkin.

Kafolat

Har bir mamlakatda kafolat shartlari biz tayinlagan mas'ul savdo kompaniyalari tomonidan chop qilinadi. Kafolat muddati davomida uskunangizdagi ehtiyot qismlar yoki ishlab chiqarishda yo'l qo'yilgan har qanday nosozliklarni ta'mirlab beramiz. Kafolat bilan bog'liq holatlarda dilingiz yoki eng yaqin servis markaziga murojaat qiling.

(Ularning manzillari orqa tarafda ko'rsatilgan)

Butlovchi va ehtiyot qismlar

Faqat asl butlovchi yoki ehtiyot qismlardan foydalaning, bu asbobning xavfsiz va halokatsiz tarzda ishlashining kafolatidir.

Butlovchi va ehtiyot qismlari bo'yicha ma'lumotlarni quyidagi manzildan olishingiz mumkin:

www.kaercher.com.

محتوى التسليم

محتوى تسليم الجهاز مصور على العبوة. تأكد من وجود جميع محتويات العبوة عند فتحها. وفي حالة نقص أية ملحقات تكميلية أو اكتشاف أي تلف بها ناتج عن عملية النقل، يرجى إخطار البائع.

حماية البيئة

المواد المستخدمة في التغليف قابلة لإعادة التدوير. يرجى التخلص من مواد التغليف بطريقة تحافظ على البيئة. تحتوي الأجهزة الكهربائية والإلكترونية مواد قيمة قابلة لإعادة التدوير وغالبا على أجزاء مثل البطاريات، متراكبات أو الزيوت والتي قد تشكل خطورة على صحة الإنسان والبيئة في حالة التعامل معها أو تم التخلص منها بصورة خاطئة. إلا أن هذه الأجزاء ضرورية لتشغيل الجهاز بصورة سليمة. لا يجوز التخلص من الأجهزة المميزة بهذا الرمز مع النفايات المنزلية.

إرشادات حول مواد المحتويات (REACH)

تجد المعلومات الحالية حول مواد المحتويات على الموقع:

www.kaercher.com/REACH

الشحن

تم اختبار البطارية وفقا للوائح المعنية للاتفاقية الدولية للنقل وبسبب أن يتم نقلها / إرسالها.

الضمان

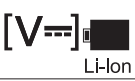
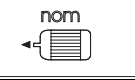
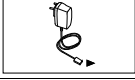


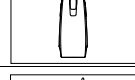








يسري في كل دولة شروط الضمان التي تضعها شركة التسويق المتخصصة التابعة لنا. نحن نتولى إصلاح الأخطاء التي قد تطرأ على جهازك خلال فترة الضمان بدون مقابل، عندما يكون سبب هذه الأعطال ناجم عن عيب في المواد المستخدمة أو في عملية التصنيع. في حالة استحقاق الضمان، توجه من فضلك بقسيمة الشراء إلى أقرب موزع أو مركز خدمة عملاء معتمد. (العنوان على الصفحة الخلفية)

الملحقات التكميلية وقطع الغيار

استخدام الملحقات التكميلية الاصلية وقطع الغيار الاصلية فقط، والتي تضمن تشغيل الجهاز بشكل آمن وخال من الاختلالات. تجد المعلومات الخاصة بالملحقات التكميلية وقطع الغيار على الموقع www.kaercher.com.

لا يُسمح بشحن البطارية إلا باستخدام الشاحن الأصلي المرفق بالجهاز أو أجهزة الشحن المصرح بها من قبل شركة KÄRCHER.

رموز في دليل التشغيل

جهد إسمي للبطارية	
القدرة الاسمية للجهاز	
الجهد الكهربائي / تيار خرج الشاحن	
نوع الحماية (VV)	
الوزن	
حجم خزان المياه المتسخة (VV)	
حجم خزان مواد التنظيف (KV)	
مستوى ضغط الصوت (EN 60704-2-1)	
اهتزازات (KV)	
مدة الشحن عندما تكون البطارية فارغة	
مدة التشغيل عندما تكون البطارية مشحونة بالكامل	
رموز حسب طراز الجهاز بعد شحن البطارية بالكامل، يضيء المصباح LED لمدة 60 دقيقة ثم ينطفئ بعد ذلك	
تضع المضخة مواد التنظيف (KV) بعد التشغيل لمدة 15 ثواني	
تشغيل المضخة وتحريك الجهاز بشكل دائري على السطح لتطهير الأولي للمسحة (KV)	

تنبيه • خطر قصر الدائرة. لا تحتفظ

بعلب البطاريات مع أي أشياء معدنية. • استخدم وخزن جهاز الشحن في الأماكن الجافة فقط.

إرشاد • يحتوي الجهاز على أجزاء كهربائية، فلذلك لا تقم بتنظيف الجهاز تحت الماء الجاري. لا تضع الجهاز على أسطح مبللة.

الاستعمال

⚠️ خطر • خطر الانفجار. عدم شحن البطاريات (خلايا أولية). • لا ترمي علب البطاريات في النار أو في القمامة المنزلية. • تجنب ملامسة السائل المتسرب من البطاريات التالفة. عليك شطف السائل في حالة ملامسته فوراً بالماء وفي حالة ملامسته العين قم بالإضافة إلى ذلك باستشارة الطبيب.

⚠️ تحذير • خطر الإصابة. لا توجه شعاع الرش باتجاه العين.

⚠️ تنويه • لا تستخدم الجهاز إذا تعرض للسقوط مسبقاً أو عند وجود تلفيات واضحة أو أن يكون غير محكم.

تنبيه • قم باختبار الممسحة في منطقة غير مرئية قبل أن تقوم باستخدام منظف النوافذ على الأسطح الحساسة (شديدة اللمعان). • خزن الجهاز في الأماكن الجافة فقط.

يسري فقط على VV:

تنبيه • لا تقم بإدخال أي أشياء في فتحة التهوية. • أوقف تشغيل الجهاز بمجرد الوصول إلى علامة الحد الأقصى لخزان المياه المتسخة ثم قم بتفريغ خزان المياه المتسخة. • قم بتخزين الجهاز بشكل عمودي.

رموز

الرموز الموجودة على الجهاز



إرشادات السلامة

اقرأ إرشادات السلامة هذه ودليل التشغيل الأصلي قبل أول استخدام للجهاز. ثم تصرف طبقاً لذلك.
حافظ على كلا الكتاين للاستخدام لاحقاً أو



- تسليمهما للمالك اللاحق.
- عليك قبل التشغيل الأول مراعاة دليل التشغيل المصور وإرشادات السلامة هذه الخاصة بجهازك.
- يجب عليك إلى جانب الإرشادات الواردة في دليل التشغيل مراعاة القواعد العامة للسلامة والوقاية من الحوادث والتي يحددها المشرع.
- إبعاد أغشية التعبئة والتغليف عن متناول الأطفال. هناك خطر الاختناق.

الاستخدام المطابق للتعليمات

- استخدم هذا الجهاز للاستعمال المنزلي فقط. يعمل هذا الجهاز بالبطارية وتم تخصيصه لتنظيف الأسطح الرطبة الملابس مثل النوافذ والمرابا أو البلاط. عليك مراعاة إرشادات السلامة.
 - لا تستخدم هذا الجهاز لشطف الغبار أبداً (يسري على فقط WV).
 - يمكنك شطف 25 مل من السوائل كحد أقصى. لا يصلح هذا الجهاز لشطف كميات كبيرة من السوائل عن الأسطح المستوية على سبيل المثال كمية كوب مسكوب (يسري على WV فقط).
 - استخدم هذا الجهاز مع مواد تنظيف النوافذ التقليدية (غير الكحولية، غير الرغوية) فقط.
 - استخدم هذا الجهاز مع الملحقات التكميلية وقطع الغيار المصرح بها من شركة KÄRCHER فقط.
- يعتبر أي استخدام مخالفاً لذلك غير مطابق للتعليمات. ولا يتحمل المصنع الأضرار الناتجة عن ذلك، ويكون المستخدم وحده هو المسئول عن ذلك.

درجات الخطر

⚠️ خطر

إشارة إلى خطر مباشر وشيك الحوادث وقد يؤدي إلى إصابات جسدية بالغة أو إلى الوفاة.

⚠️ تحذير

إشارة إلى موقف قد تحفه المخاطر وقد يؤدي إلى إصابات جسدية بالغة أو إلى الوفاة.

⚠️ تنبيه

إشارة إلى موقف قد تحفه المخاطر وقد يؤدي إلى إصابات بسيطة.

تنبيه

إشارة إلى موقف قد تحفه المخاطر وقد يؤدي إلى حدوث أضرار مادية.

إرشادات عامة

⚠️ تحذير ● يسمح للأشخاص الذين لديهم قدرات بدنية أو حسية أو عقلية محدودة أو الذين لا تتوافر لديهم الخبرة والمعرفة، أن يستخدموا الجهاز بشرط الإشراف عليهم أو بعد حصولهم على

تعليمات بشأن كيفية الاستخدام الآمن للجهاز ومعرفتهم بالمخاطر المرتبطة به. ● لا يسمح للأطفال باللعب بهذا الجهاز. ● يجب مراقبة الأطفال للتأكد من عدم لعبهم بالجهاز. ● يمكن أن يتم استخدام الجهاز من قِبل صغار السن بدءاً من 8 سنوات بشرط أن يتم المحافظة على سلامتهم عن طريق تعليمهم كيفية استخدام الجهاز من قِبل شخص متخصص ووضعهم تحت المراقبة وكذلك فهمهم الأخطار الناتجة عنه. ● يسمح للأطفال القيام بعملية التنظيف والصيانة بشرط أن يتم الإشراف عليهم.

خطر صعقة كهربائية

⚠️ خطر ● لا تلمس القابض الكهربائي والمقيس بأيدي مبتلة بالماء نهائياً. ● لا تلمس أبداً أي ملامسات أو وصلات. ● لا تقوم أبداً بإدخال أي أشياء موصلة للتيار مثلاً مفك براغي أو ما يشبه ذلك في علبة شحن الجهاز. ● لا تعرض البطارية إلى أشعة الشمس القوية، الحرارة أو النار. ● لا تقوم بتوجيه شعاع الرش مباشرة على أدوات التشغيل التي تحتوي على أجزاء كهربائية مثلاً داخل حيز الأفران.

⚠️ تحذير ● قم بشحن الجهاز باستخدام الشاحن الأصلي المرفق للجهاز أو أجهزة الشحن المصرح بها من قِبل شركة KÄRCHER فقط. ● عليك وبدون تأخير استبدال جهاز الشحن التالف مع كابل الشحن بقطع أصلية فقط. ● لا تقوم بشحن بطارية تالفة. قم باستبدال علب البطاريات التالفة بأخرى معتمدة من قِبل شركة KÄRCHER. ● استخدم جهاز الشحن لشحن علب البطاريات المعتمدة فقط.



THANK YOU!
MERCI! DANKE! ¡GRACIAS!



Registrieren Sie Ihr Produkt und profitieren Sie von vielen Vorteilen.

Register your product and benefit from many advantages.

Enregistrez votre produit et bénéficiez de nombreux avantages.

Registre su producto y aproveche de muchas ventajas.

www.kaercher.com/welcome



Bewerten Sie Ihr Produkt und sagen Sie uns Ihre Meinung.

Rate your product and tell us your opinion.

Évaluer votre produit et dites-nous votre opinion.

Reseñe su producto y díganos su opinión.



www.kaercher.com/dealersearch

Alfred Kärcher SE & Co. KG
Alfred-Kärcher-Str. 28-40
71364 Winnenden (Germany)
Tel.: +49 7195 14-0
Fax: +49 7195 14-2212

