

# Tipps & Tricks Tackern

Verleihen Sie Ihren Ideen neues Leben



Rapid  
ALU953

6-14 mm  15 mm 

POWER CURVE TECHNOLOGY

**Rapid**®  
SVENSK EFFIXITY

**Sie kennen uns bestimmt schon**

In dem kleinen Ort Hestra in Südschweden wurde 1936 der Grundstein für das Unternehmen Rapid gelegt. Heute, fast 80 Jahre später, sind wir eine der weltweit führenden Marken innerhalb der Esselte Corporation. Sie finden uns in mehr als 120 Ländern der Welt mit einem kompletten Sortiment von Heftgeräten und Klammern für das Büro, sowie Tackern,

Heißluft- und Schmelzklebeegeräten mit den dazugehörigen Verbrauchsmaterialien für das Handwerk und den Heimwerker. Da unsere Produkte an den meisten Arbeitsplätzen und in den meisten Branchen gefunden werden kann, kennen Sie uns bestimmt schon.

Neugier, Fleiß und eine unbändige Leidenschaft für Entwicklung und Konstruktion sind unser Motor. Unsere Grundwerte Tradition, Design und Innovation treiben uns an, damit ein Rapid Produkt einen Unterschied macht, für die Nutzer ebenso wie für die Umwelt. Lesen Sie mehr über uns und unsere Produkte:

[www.rapid.com](http://www.rapid.com)

## Ein Werkzeug, viele Anwendungen. So universell sind Heftgeräte.

Die wenigsten Werkzeuge sind so vielseitig wie Tacker. Befestigung von Folien, Textilien, Isolierungen, Vertäfelungen, Kabeln, Pflanzen, Dachpappe, ... es gibt nur Grenzen, die Sie sich selber setzen.

Unser Sortiment umfasst viele unterschiedliche Modelle, die wir Ihnen in dieser Broschüre vorstellen möchten. Wir zeigen Ihnen, wie Sie nach unseren Erfahrungen die besten Arbeitsergebnisse erzielen.

## Heftgeräte für Ihre Anforderungen

Es gibt unterschiedliche Heftgeräte für unterschiedliche Anwendungsbereiche und verschiedene Anwenderbedürfnisse.

**PRO** steht für die spezifischen Bedürfnisse der professionellen Handwerker und vereinfacht eine Vielzahl von Arbeiten. Mit den Rapid Produkten geht die Arbeit schneller und effizienter von der Hand und das zahlt sich aus.

**DIY** bietet eine komplette Linie für alle Anwender, für die Heimwerken auch Lifestyle ist. Mit DIY-Werkzeugen können alle zu Hause anfallenden Arbeiten problemlos erledigt werden.



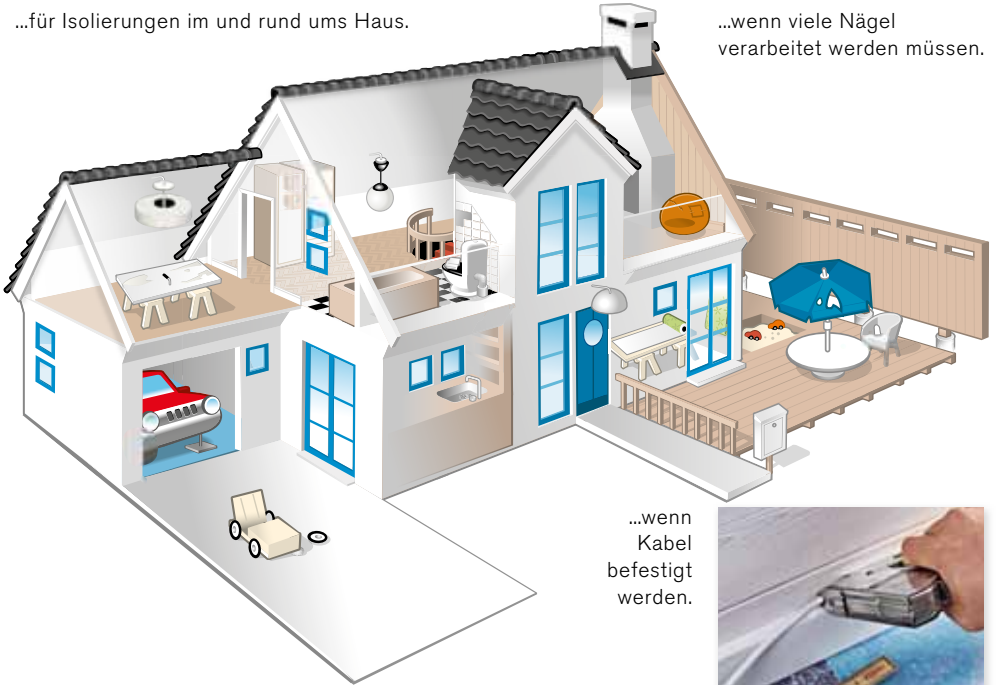
# Ein Heftgerät erleichtert die Arbeit



...für Isolierungen im und rund ums Haus.



...wenn viele Nägel verarbeitet werden müssen.



...wenn Kabel befestigt werden.



...wenn Leisten angebracht werden.



...wenn renoviert und dekoriert wird.



# Wählen Sie die Heftklammer

Für beste Ergebnisse verwenden Sie immer Original Rapid Heftklammern. Denn unsere Geräte und Heftklammern sind optimal aufeinander abgestimmt. Und Symbole verdeutlichen, welche Klammer benutzt werden soll. Bitte beachten Sie die folgenden Erklärungen.

## Anwendung



### DEKORATIONEN UND POLSTERARBEITEN

Feindrahtklammern hergestellt aus besonders feinem Draht, daher weniger auffallend. Ideal zur Verwendung mit Stoffen, Leder oder für Dekorationsmaterial, Etiketten und Poster.



### ISOLIERUNGEN UND AUSBAUARBEITEN

Flachdrahtklammern mit einer breiteren Auflagefläche. Ideal für Isoliermaterial, Kunststoff-Folien, Dachpappe, Teppichböden oder Wellpappe.



### KABEL

Kabelklammern für die Befestigung von Niederspannungsleitungen.



Symbole für Feindrahtklammern



Symbol für Flachdrahtklammern



Symbole für Kabelklammern



## HOLZ UND INNENAUSBAU

Schmalrückenklammern oder Nägel für schwere und robuste Materialien bzw. dort zu gebrauchen, wo langes Befestigungsmaterial benötigt wird. Zur Anwendung bei schwierigen Befestigungen, Wand- und Deckenverkleidungen, Fensterrahmen, Innenausbau.



Symbole für Schmalrückenklammern, Nägel und Stifte

## Technik

### EDELSTAHL

Rostfreie Qualitäts-Heftklammern für eine lange Lebensdauer. Ideal für Arbeiten im Außenbereich.



Symbol für Heftklammern aus Edelstahl

### DP

Heftklammern mit speziellem Sägeschnitt, sorgen für maximale Festigkeit von zwei zu befestigenden Teilen.



Symbol für Heftklammern mit Sägeschnitt



## Symbole auf den Verpackungen

Symbole auf jeder Verpackung erleichtern die Auswahl der richtigen Heftklammern für das richtige Gerät und umgekehrt.

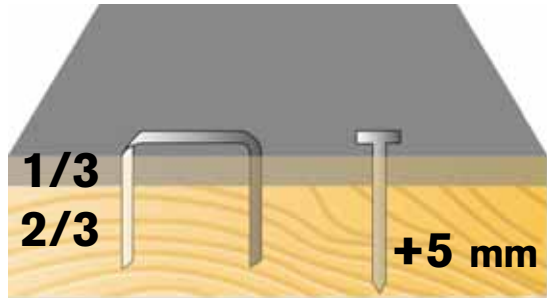


# Wählen sie die richtige Länge

Die Dicke und die Art des Materials bestimmen die Länge der zu nutzenden Heftklammer:


## STANDARD

Die Klammer sollte dreimal so lang sein wie das zu befestigende Material.



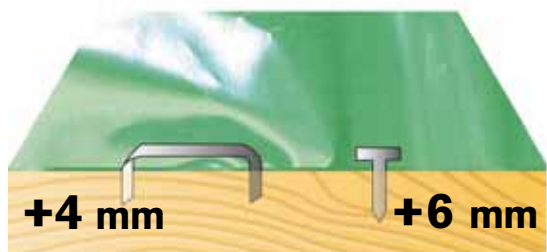
## HARTHOLZ HARTE MATERIALIEN

Bei Unterkonstruktionen aus Hartholz genügt eine Klammerlänge der doppelten Stärke des Montageteils.



## FEINE/DÜNNE MATERIALIEN FOLIEN ODER STOFF

Bei Arbeiten mit feinen oder dünnen Materialien sollte die Klammer 4 mm länger sein als die Materialstärke.



# IDEEN



Verschönern Sie Ihre Aufbewahrungsschachteln mit etwas Stoff und einem Tacker. Es muss nichts genäht werden!





Wozu Hammer und Nagel, um eine Wand zu vertäfeln? Mit einem Drucklufttacker geht das viel schneller!



Mit einem Kabeltacker können z.B. Lichterketten, Telefonkabel, Lautsprecherkabel, etc. schnell und einfach befestigt werden!

# Werden Sie Ihr eigener Dekorateur mit Rapid



Schaukästen eignen sich zur Aufbewahrung von Andenken, Büchern, CD-Sammlungen und vielem mehr.

Ihr Zuhause zeigt Ihre Persönlichkeit und Ihren Stil. Warum also Dinge aufhängen, die Ihnen eigentlich gar nicht gefallen? Spannen Sie Ihren Lieblingsstoff auf einen Bilderrahmen und schon haben Sie schnell und einfach eine Wanddekoration geschaffen, die Ihnen gefällt. Andenken aus dem Urlaub liegen meistens nutzlos herum... fertigen Sie dafür einen Schaukasten an. Oder bauen Sie Boxen für CDs und DVDs. Lose hängende oder liegende Kabel machen einen unordentlichen Eindruck. Wenn Sie diese sauber verlegen, sieht es gleich aufgeräumter aus.



Mit unseren Kabeltackern werden Kabel einfach und ordentlich verlegt.



Ein Bild, Wandbehang oder ein neues Kopfteil für das Bett? Ein passender Rahmen ist ganz einfach gebaut. Nur die Ecken zusammentackern.



Nun heften Sie ein Stück Stoff an dem Rahmen fest. Sie entscheiden über Farbe und Größe.



# Renovieren mit dem richtigen Werkzeug

Jeder mit einem eigenen Haus oder einer eigenen Wohnung muss früher oder später renovieren. Wenn Sie so etwas planen, stellen Sie sicher, dass Sie auch das richtige Werkzeug dafür haben. Für besondere Anforderungen im Innenausbau, wie z. B. bei Wandverkleidungen oder beim Verlegen von Dielenbrettern, sollten Sie immer einen Druckluftnagler oder Elektrotacker benutzen. Damit geht es schnell und einfach. Für leichtere Arbeiten wie Leisten befestigen, Kabel verlegen oder Isolierungen anbringen, finden Sie auch den richtigen Handtacker bei Rapid.



Sie wollen neues Parkett verlegen? Ein Drucklufttacker zum Befestigen der Dielenbretter sorgt für einen stabilen Fußboden.



Ihr Zuhause bekommt ganz einfach mit neuen Tapeten ein neues Aussehen. Warum nicht auch gleich Fensterrahmen, Türrahmen und Deckenleisten erneuern?




Das Gartenhäuschen winterfest machen? Befestigen Sie die Isolierung mit einem Hammertacker. So haben Sie immer eine Hand frei, um das Material zu halten.

## Verändern Sie Ihren Garten mit einem Tacker und ein paar Ideen



Erneuern Sie die Bespannung Ihrer Liegestühle. Entfernen Sie den alten Stoff und schneiden danach das neue Muster zu. Dann einfach am Liegestuhl feststapeln und die Sonne genießen!

Für die Meisten ist der Garten ein hervorragender Platz zum Entspannen, wo man es sich vielleicht mit einer Tasse Kaffee gemütlich machen kann. Und man kann ihn mühelos gestalten. Frühbeete oder Blumenkästen sind mit einfachen Mitteln leicht herzustellen... alte, abgenutzte Gartenliegen werden mit ein wenig Stoff so gut wie neu. Nach einem Besuch in einem Stoffgeschäft, einem Baumarkt und einer Gärtnerei, nehmen Sie sich etwas Zeit für Holzarbeiten und schon können Sie Ihren Garten neu gestalten. In Ihrem schönen Liegestuhl, zwischen Bienen und Schmetterlingen, können Sie zufrieden Ihre eigenen Ideen und Kreationen genießen.



Es ist nicht schwer, ein Frühbeet zu bauen und in den meisten Gärten gibt es auch einen Platz dafür. Selbstgezüchtete Erdbeeren sind einfach die Besten!



Holz, Klammern, Nägel und ein Elektrotacker sind alles, was man für einen Blumenkasten aus Holz braucht. Mit Blumenerde und Pflanzen füllen, fertig!

# Handtacker

Handtacker sind optimal für schnelle, einfache Arbeiten. Unser Sortiment umfasst verschiedene Modelle, die ideal sind zum Befestigen von Dachpappe, Kunststoff-Folie, für einfache Dekorations- und Bastelarbeiten, für Niederspannungskabel, Leisten und vieles mehr. Alle sind anwenderfreundlich und sehr robust. Einige sind leichter als andere, manche sind kleiner und eignen sich auch für schmale Hände und wieder andere arbeiten rückschlagfrei und sind komplett aus Stahl. Wir sind sicher, dass Sie den perfekten Handtacker für Ihre Bedürfnisse finden.

**Die Arbeit mit einem Tacker sollte kein Krafttraining sein.  
Deshalb sind unsere neue Geräte im Handtacker-Sortiment energiesparend.**

Die Powercurve Technologie™ für einen 65 % geringeren Kraftaufwand wurde zusammen mit einer führenden Physiotherapeutin entwickelt. Macht das Leben einfacher, ob täglich oder gelegentlich angewendet.







Patentierte  
**Powercurve Technologie™**  
spart bis zu 65% Kraft.


Patentierte  
**Schlagkraftregelung**  
in 3 Stufen.






**Rapid Ergo Griff**

**Ergonomisches Design** mit  
komfortabler Softgripzone.

**Magazin komplett aus Stahl**  
für Heftklammern und Nägel,  
hergestellt in Schweden für lange  
Lebensdauer.











# Produktübersicht Handtacker

						
<b>R36</b>				 10-14 mm		
<b>ALU840</b>			 6-14 mm			 15 mm
<b>R34</b>			 6-14 mm			
<b>R14</b>			 6-8 mm			
<b>R353</b>		 6-14 mm				
<b>R153</b>		 4-8 mm				
<b>ALU953</b>		 6-14 mm				 15 mm

Anwendungshäufigkeit	Haltbarkeit & Leistung	Besondere Eigenschaft	
häufig		<ul style="list-style-type: none"> <li>■ Schlagkraftregelung, in 3 Stufen</li> <li>■ Bis zu 40 % leichter auszulösen</li> <li>■ Besonders lange Lebensdauer, &gt; 100.000 Auslösungen</li> </ul>	
häufig		<ul style="list-style-type: none"> <li>■ Schlagkraftregelung</li> <li>■ Soft Grip</li> </ul>	
häufig		<ul style="list-style-type: none"> <li>■ Schlagkraftregelung, in 3 Stufen</li> <li>■ Bis zu 40 % leichter auszulösen</li> <li>■ Besonders lange Lebensdauer, &gt; 100.000 Auslösungen</li> </ul>	
häufig		<ul style="list-style-type: none"> <li>■ Besonders lange Lebensdauer, &gt; 100.000 Auslösungen</li> </ul>	
häufig		<ul style="list-style-type: none"> <li>■ Schlagkraftregelung, in 3 Stufen</li> <li>■ Bis zu 40 % leichter auszulösen</li> <li>■ Besonders lange Lebensdauer, &gt; 100.000 Auslösungen</li> </ul>	
häufig		<ul style="list-style-type: none"> <li>■ Besonders lange Lebensdauer, &gt; 100.000 Auslösungen</li> </ul>	
<b>Spare bis zu 65% Kraft! Entwickelt in Zusammenarbeit mit einer Physiotherapeutin.</b>			
regelmäßig		<ul style="list-style-type: none"> <li>■ Schlagkraftregelung, in 3 Stufen</li> <li>■ Bis zu 65 % leichter auszulösen</li> <li>■ Soft Grip</li> </ul>	

# Produktübersicht Handtacker

						
<b>ALU753</b>		 6-14 mm				 15 mm
<b>R453</b>		 6-14 mm				 15 mm
<b>R53</b>		 4-10 mm				
<b>MULTI TACKER</b>		 6-12 mm		 12-14 mm		 8  9 15 mm    15 mm
<b>HOBBY TACKER DUAL</b>		 6-12 mm				 15 mm
<b>HOBBY TACKER</b>		 6-8 mm				
<b>COMPACTA</b>		 6-14 mm				

Anwendungshäufigkeit	Haltbarkeit & Leistung	Besondere Eigenschaft	
regelmäßig		<ul style="list-style-type: none"> <li> Schlagkraftregelung</li> <li> Soft Grip</li> </ul>	
regelmäßig		<ul style="list-style-type: none"> <li> Schlagkraftregelung</li> </ul>	
regelmäßig			
gelegentlich			
gelegentlich			
gelegentlich			
gelegentlich			

# Hammertacker

Der R311 ist ein robuster und langlebiger Hammertacker, perfekt für alle, die das ganze Jahr über mit einem zuverlässigen Hammertacker arbeiten müssen. Das einfache Ladesystem von unten hat keine losen Teile. Es kann nichts verloren gehen, wenn Klammern geladen werden. Durch das besondere Design hat der R311 eine außergewöhnlich lange Lebensdauer.

Zum Beispiel kann durch eine neuartige Technik der Treiber gedreht und weiter benutzt werden, sobald eine Seite Abnutzungserscheinungen zeigt. Dadurch erhöht sich die Lebensdauer! Weiter hat der R311 eine spezielle Prallplatte, die Beschädigungen des Materials beim Heften verhindert. Das richtige Werkzeug für den Profi.

## Langlebiger Doppel-Treiber


Umdrehen und er hält nochmal so lange.



## Prallplatte

Verhindert Beschädigungen des Materials beim Heften.

## Produktübersicht Handtacker

			
<b>R54</b>			 10-14 mm
<b>R311</b>			 6-12 mm
<b>R11</b>			 6-10 mm
<b>R19</b>		 4-6 mm	

## Keine losen Teile

Leichte Handhabung - überall.



### Einfaches Laden von unten

Die grüne Entriegelungstaste hinten drücken und schon kann der Hammertacker geladen werden.

Anwendungshäufigkeit	Haltbarkeit & Leistung	besondere Eigenschaft
häufig		<ul style="list-style-type: none"> <li>■ Prallplatte verhindert Beschädigungen</li> </ul>
häufig		<ul style="list-style-type: none"> <li>■ Langlebiger Doppel-Treiber</li> <li>■ Ladesystem ohne lose Teile</li> <li>■ Einfaches Laden von unten</li> <li>■ Prallplatte verhindert Beschädigungen</li> </ul>
häufig		
häufig		<ul style="list-style-type: none"> <li>■ Ladesystem ohne lose Teile</li> </ul>

# Elektrotacker

Ein Elektrotacker sollte leicht zu bedienen sein. Man sollte damit problemlos in Ecken und schwer zugänglichen Stellen arbeiten können. Unsere Elektrotacker können das. Das ergonomische Design und die hohe Schlagkraft sorgen dafür, dass man kräftesparend arbeiten kann. Ideal bei zeitaufwändigen Arbeiten. Die Anwendung ist unkompliziert und die Handhabung einfach - egal ob Sie Hobbyheimwerker sind oder als Profi den Tacker jeden Tag verwenden. In unserem Elektrotacker-Sortiment finden Sie immer das richtige Werkzeug - vom handlichen E-tac bis zum besonders leistungsstarken R606 mit Focused Power.

Der R606 ist unser leistungsstärkster Elektrotacker für professionelle Anwendungen. Er arbeitet leistungsstark sowohl in hartem wie auch weichem Holz und hat ein ausgewogenes Gerätegewicht für eine leichte Einhand-Bedienung.

## **Ausgewogenes Gerätegewicht**

Für eine leichte  
Ein-Hand-Bedienung.

## **Auslösesicherung**

Verhindert unbeabsichtigte  
Auslösungen.

## **Focused power**

Automatische Schlagkraft -  
je stärker der Druck,  
desto höher die Eintreibkraft.

## **Rückschlagfrei**

Für komfortables  
Arbeiten.

## **Schussfolge**

Die maximale Schussfolge  
pro Minute.













# Produktübersicht Elektrotacker

						
<b>R606</b>					 12-25 mm	 15-25 mm
<b>R553</b>		 8-20 mm				 15-20 mm
<b>BTX530</b>		 6-14 mm				 15 mm
<b>ESN530</b>		 6-14 mm				 15 mm
<b>E-TAC</b>			 6-14 mm			 15 mm
<b>E100</b>		 6-14 mm				 15 mm

Anwendungshäufigkeit	Haltbarkeit & Leistung	besondere Eigenschaft
häufig		<ul style="list-style-type: none"> <li>■ Besonders lange Lebensdauer, &gt;250.000 Auslösungen</li> </ul>
häufig		<ul style="list-style-type: none"> <li>■ Besonders lange Lebensdauer, &gt;250.000 Auslösungen</li> </ul>
regelmäßig		<ul style="list-style-type: none"> <li>■ Schlagkraftregelung</li> <li>■ 7,2V Li-Ion Akku</li> <li>■ Soft Grip</li> </ul>
regelmäßig		<ul style="list-style-type: none"> <li>■ Wandnahes Arbeiten</li> <li>■ Soft Grip</li> </ul>
gelegentlich		
gelegentlich		

# Drucklufttacker

Unsere Drucklufttacker verarbeiten sowohl Klammern als auch Nägel. Nutzen Sie diese für Dekorationen, Polsterarbeiten, bei kleineren Tischlerarbeiten oder zum Befestigen von Leisten. Was unsere Drucklufttacker so einzigartig macht ist, dass man mit ihnen bequem arbeiten kann. Sie verfügen über eine ideale Schwerpunktverteilung, sind ergonomisch geformt und haben eine extrem lange Lebensdauer. Sie erfüllen auch die höchsten Anforderungen an Präzision. Wir haben Geräte entwickelt, deren Geräuschpegel niedrig ist, die gut zu handhaben sind und durch die schmale Gerätenase auch in besonders schwer zugänglichen Stellen oder Ecken arbeiten können.



Sie planen ein größeres arbeitsintensives Projekt? Sie suchen nach einer einfachen Lösung? Mit einem Drucklufttacker von Rapid wird die Arbeit schnell und einfach erledigt, ohne Mühe.

## **Frontplatte mit Schnellverschluss**

Zur einfachen Beseitigung verklemmter Nägel und Heftklammern.

## **Lange Nase**

Ideal für schwer zugängliche Stellen.

## **Andrucksicherung**

Vermeidet unbeabsichtigte Auslösungen.










**360° drehbare Abluftblende**  
Keine Abluft ins Gesicht.

**Geringer Luftverbrauch**  
Für höhere Kompressor-Zuverlässigkeit.

**Kontakt- oder  
Intervallauslösung**  
Für schnelles oder präzises  
Arbeiten.

# Produktübersicht Drucklufttacker

						
<b>Airtac PB161</b>						 32-64 mm
<b>Airtac PBS151</b>					 20-40 mm	 15-50 mm
<b>Airtac PB131</b>						 15-50 mm
<b>Airtac PBS121</b>					 12-30 mm	 15-30 mm
<b>Airtac PS111</b>			 6-16 mm			

Anwendungshäufigkeit	Haltbarkeit & Leistung	besondere Eigenschaft
häufig		<ul style="list-style-type: none"> <li>■ Geringes Gerätegewicht</li> <li>■ Lange Nase</li> <li>■ Andruksicherung</li> <li>■ Soft Grip</li> </ul>
häufig		<ul style="list-style-type: none"> <li>■ Geringes Gerätegewicht</li> <li>■ Andruksicherung</li> <li>■ Soft Grip</li> </ul>
häufig		<ul style="list-style-type: none"> <li>■ Geringes Gerätegewicht</li> <li>■ Andruksicherung</li> <li>■ Soft Grip</li> </ul>
regelmäßig		<ul style="list-style-type: none"> <li>■ Geringes Gerätegewicht</li> <li>■ Andruksicherung</li> <li>■ Soft Grip</li> </ul>
regelmäßig		<ul style="list-style-type: none"> <li>■ Geringes Gerätegewicht</li> <li>■ Andruksicherung</li> <li>■ Soft Grip</li> </ul>



**Rapid**®

**SVENSKEFFIXITY**

ISABERG RAPID AB • Box 115

330 27 HESTRA, SWEDEN

Phone +46 370 33 95 00

Fax +46 370 33 95 02 • [www.rapid.com](http://www.rapid.com)