

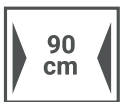


Cara Inselhaube schwarz matt mit Glasfront, 90 cm

190050109001-20

A+

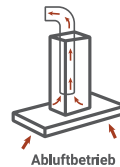
- + Metallgehäuse mit Glasblende auf Vorder- und Rückseite
- + 9 Leistungsstufen mit Touch Control
- + NachlaufTIMER 5 Minuten
- + 3 fünflagige Aluminiumfettfilter für besonders starke Fettabsorption
- + Abluft & Umluftbetrieb möglich



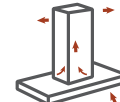
LED



Timer



Abluftbetrieb



Umluftbetrieb

TECHNISCHE DATEN

Jährlicher Energieverbrauch (AEHood)	14,8 kWh
Energieeffizienzklasse	A+
Fluiddynamische Effizienz (FDEhood)	30,7
Fluiddynamische Effizienzklasse	A
Beleuchtungseffizienz (LEhood)	23 Lux / Watt
Beleuchtungseffizienzklasse	B
Fettabscheidegrad	66,2%
Fettabscheideeffizienzklasse	D
Luftstrom bei minimaler / maximaler Geschwindigkeit im Normalbetrieb	180,1 – 561,7 m³/h
A-bewertete Luftschallemission bei minimaler / maximaler Geschwindigkeit im Normalbetrieb	34,1 – 62,1 dB (A)
Leistungsaufnahme im Aus-Zustand	0,30 Watt
Leistungsaufnahme im Bereitschaftszustand	–

AUSSTATTUNG

Steuerung	Touch Control
Glasblende	schwarz, auf Vorder- und Rückseite
Korpus	pulverbeschichteter Stahl
Schacht	pulverbeschichteter Stahl
Leistungsstufen	9
LED Beleuchtung max.	4 x 1,5 Watt
Rohranschluss (Durchmesser)	150 mm
Spannung / Frequenz	220 – 240 V / 50 Hz
Anschlusswert	106 Watt
Kabellänge	165 cm

BESONDERHEITEN

NachlaufTIMER	5 Minuten
---------------	-----------

ABMESSUNGEN

Gerätemaße (H x B x T) / Gewicht	65,0-114,0 x 89,5 x 60 cm / 21,4 kg
Maße mit Verpackung (H x B x T) / Gewicht	66 x 99 x 46,5 cm / 25,9 kg

ZUBEHÖR

EAN

Inkl. Metallfettfilter (auswaschbar) 3 x MIZ 3100	4260515332669
Nicht enthalten: Aktiv-Kohlefilter 2 x MIZ 1000 N	4260515337749

ARTIKELNUMMER	MODELL	FARBE	EAN	EPREL
190050109001-20	CH44199GISS-20	Schwarz	4262421973981	1761468