

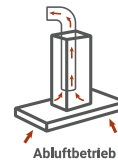
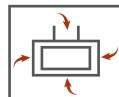
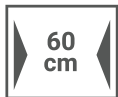


Sarina Design-Schräghaube Glasschirm weiß, 60 cm

CH 58060 WA+

A+

- + Energieeffizienzklasse A+
- + Metallgehäuse mit Glasschirm
- + Breite: 60 cm
- + Schräge Bauform für mehr Kopffreiheit
- + 3 Leistungsstufen mit Touch Control
- + LED-Beleuchtung
- + Abluft- und Umluftbetrieb möglich



TECHNISCHE DATEN

Jährlicher Energieverbrauch (AEHood)	21 kWh
Energieeffizienzklasse	A+
Fluiddynamische Effizienz (FDEhood)	31,8
Fluiddynamische Effizienzklasse	A
Beleuchtungseffizienz (LEhood)	29,6 Lux / Watt
Beleuchtungseffizienzklasse	A
Fettabscheidegrad	72,2%
Fettabscheideeffizienzklasse	D
Luftstrom bei minimaler / maximaler Geschwindigkeit im Normalbetrieb	187,6 – 494,3 m³/h
A-bewertete Luftschallemission bei minimaler / maximaler Geschwindigkeit im Normalbetrieb	43 - 63 dB (A)
Leistungsaufnahme im Aus-Zustand	0,26 Watt
Leistungsaufnahme im Bereitschaftszustand	–

AUSSTATTUNG

Steuerung	Touch Control
Glasschirm	weiß
Korpus	Stahlblech weiß lackiert
Schacht	Stahlblech weiß lackiert
Leistungsstufen	3
LED Beleuchtung max.	1 x 1,5 Watt
Rohranschluss (Durchmesser)	150 mm
Spannung / Frequenz	220 – 240 V / 50 Hz
Anschlusswert	79,5 Watt
Kabellänge	135 cm

BESONDERHEITEN

NachlaufTIMER	9 Minuten
---------------	-----------

ABMESSUNGEN

Gerätemaße (H x B x T) / Gewicht	76,4 – 114,4 x 60 x 38,2 cm / 11,7 kg
Maße mit Verpackung (H x B x T) / Gewicht	44,5 x 70 x 43,5 cm / 15,7 kg

ZUBEHÖR

EAN

Inkl. Metallfettfilter (auswaschbar) 1 x MIZ 3000	4260641229178
Nicht enthalten: Aktiv-Kohlefilter 2 x MIZ 4000	4260641229185
Nicht enthalten: Umluftweiche 1 x ULW 1	4260458247112

ARTIKELNUMMER

FARBE

EAN

CH58060WA+	weiß	4260641229864
------------	------	---------------