




25 CM BENZIN-BAUMPFLLEGESÄGE

- Leistungsstarke Benzin-Baumpfllegesäge zur Baumpflege, Baumkronenentfernung oder zum Entasten
- Hochwertiges 10" / 25,4 cm ProCut-Schwert mit 21 m/s Schnittgeschwindigkeit und 20 cm effektivem Schnittdurchmesser
- Leistungsstarker 0,95 PS / 0,7 kW 2-Takt-Benzinmotor mit 25,4 cm<sup>3</sup>
- Seilzugstarter mit Easy Start zum einfacheren Starten der Kettensäge
- Kettenbremse stoppt die Kette innerhalb weniger Millisekunden bei Rückschlag
- Handschutz sorgt für mehr Sicherheit
- Automatische Kettenschmierung
- Kompakte Bauweise und geringes Gewicht von nur 3,5 kg – ideal auch für ausdauernde Arbeiten
- Anti-Vibrationssystem für längeres und entspannteres Arbeiten
- Ergonomischer und umlaufender Handgriff für vielseitige Einsatzmöglichkeiten
- Robuster Krallenanschlag schützt das Schnittgut vor dem Abrutschen
- Praktische Öse zur Befestigung am Seil oder am Gürtel



Leistungsstarker 0,95 PS 2-Takt-Benzinmotor



ANWENDUNGSBEISPIELE GEEIGNET FÜR

Baumpflege



Astabwürfe & Entasten



Baumkronenentfernung



„Anti-Kickback“ - Kettenbremse stoppt Sägekette innerhalb von Millisekunden bei einem Rückschlag. Der Handschutz sorgt für zusätzliche Sicherheit.

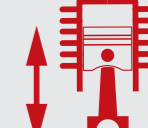


PRODUKT-DETAILS

Schnittgeschwindigkeit 21 m/s



2-Takt-Benzinmotor / 0,95 PS / 25,4 cm<sup>3</sup> / 0,7 kW



Max. Schnittdurchmesser 20 cm



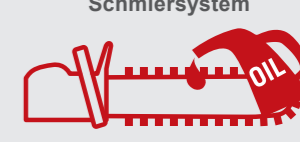
Anti-Vibrationssystem



Umlaufender Handgriff



Automatisches Schmiersystem



PRODUKTDATEN

Abmessung L x B x H	250 x 230 x 220 mm
Motor	2-Takt
Mischungsverhältnis	40:1
Hubraum	25,4 cm <sup>3</sup>
Schwertlänge	25 cm
Schnittstärke	Ø 21 cm
Kettenspannung	Ja
Kettenbremse	Ja
Volumen Motoröl-Tank	0,16 L
Volumen Benzin-Tank	0,23 L
Motorleistung	0,7 kW / 0,95 PS

LOGISTISCHE DATEN

Gewicht netto / brutto	3,9 / 5,1 kg
Abmessung Verpackung	320 x 250 x 250 mm
Artikelnummer	5910126903
EAN	4046664221616
20 Container	1450 Stück
40 Container	2900 Stück
40 HQ Container	3400 Stück

Robuster Krallenanschlag aus Metall schützt das Schnittgut vor dem Abrutschen.



Seilzugstarter mit Easy Start zum einfacheren Starten der Kettensäge.

