



STREET SQUARE

Inodoro 64x35 cm.

REF: 05120

Inodoro para tanque bajo que combina líneas curvas y rectas, de manera que cualquier estilo de decoración gana sutilmente un toque de elegancia.

Precio total conjunto incluye: Inodoro, asiento fijo y tanque completo.

PVP: 84,5 €

PVP Conjunto: 236,3 €

REF. 05120

COLORES / ACABADOS

01
Blanco

ARTÍCULOS

Ref.	Producto/Conjunto	Medidas	€/u
	Inodoro para tanque bajo		
05120	Inodoro salida dual	64 x 35 cm	84,5 €
05545	Tanque bajo con doble pulsador 4,5/3 litros. Alimentación lateral		112,8 €
51322	Asiento fijo		39,0 €
			PVP Conjunto 236,3 €
Opciones			
05540	Tanque bajo con doble pulsador 4,5/3 litros. Alimentación inferior izq.		112,8 €
51323	Asiento caída amortiguada		64,7 €
Componentes/Instalación			
50463	Codo curvo para inodoro salida vertical. Recomendada instalación con varilla. Varilla no incluida.		21,9 €

SUGERENCIAS



INFORMACIÓN DE PRODUCTO

Características

Inodoro de 60 x 35 cm. con salida dual y juego de anclaje. /21,5 Kg./ 24 unidades palet. Para instalación con salida vertical es necesario codo. (Para adaptar a distancia a pared de 210 mm. / ref.: 50463). Para instalación con salida horizontal no es necesario codo.

Garantía

Los productos Gala están garantizados ante cualquier defecto de fabricación, desde la fecha de adquisición del producto, siempre y cuando la instalación haya sido efectuada de acuerdo con las instrucciones de instalación de Gala y, aplicando la normativa en vigor para instalaciones eléctricas y de saneamiento, por personal autorizado. El periodo de garantía para porcelana sanitaria es de 5 años.

Instalación

[Ver manuales de instalación](#)

Certificaciones

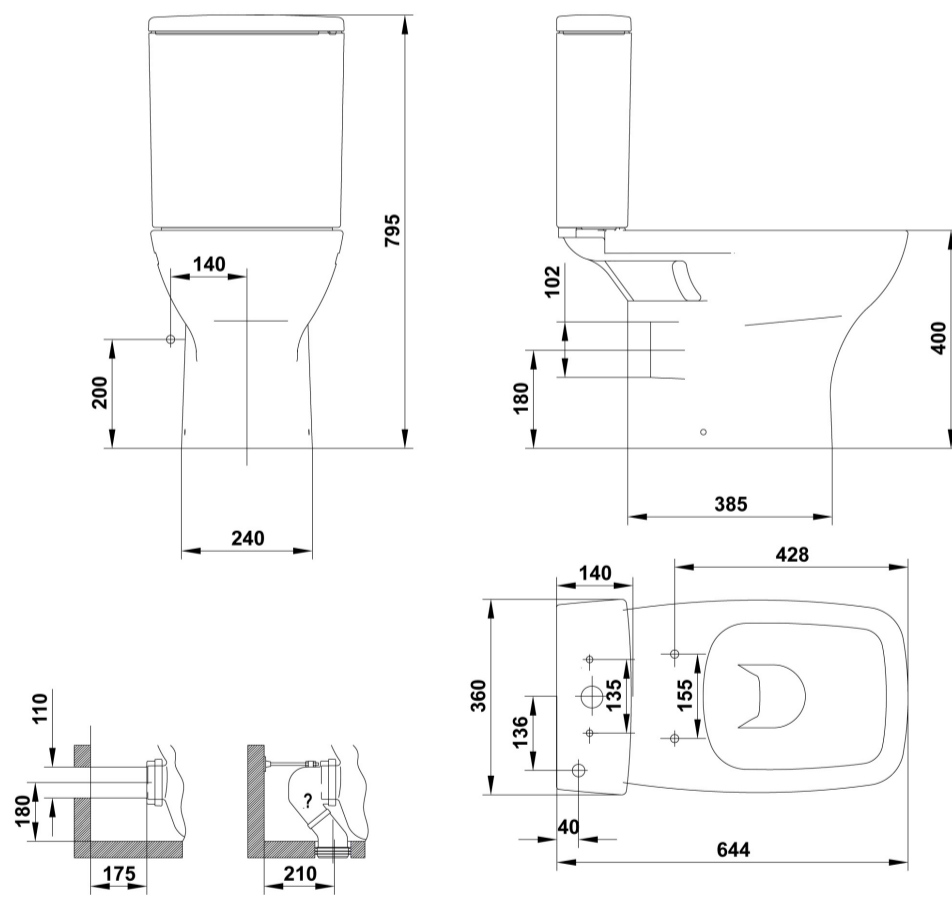
La calidad en Gala es una constante para garantizar las características técnicas, estéticas y las prestaciones de nuestros productos. Ver certificados de calidad del producto.

Mantenimiento

La limpieza se realizará preferentemente con detergente líquido y un cepillo o esponja. No rascar con cuchillas o estropajos de acero. Cada seis meses es recomendable comprobar las juntas de los desagües y verificar que éstos no gotean.











DIBUJOS TÉCNICOS





DESCARGAS

2D

-  151.76 KB  Inodoro 64x35 cm. - Técnico (.AI)
-  253.45 KB  Inodoro 64x35 cm. - Técnico (.DWG)
-  1.54 MB  Inodoro 64x35 cm. - Técnico (.DXF)
-  165.44 KB  Inodoro 64x35 cm. - Técnico (.PDF)

3D

-  5.68 MB  Inodoro 64x35 cm. - 3D (.DWG)

bimobject

-  ArchiCAD 
-  Revit 