

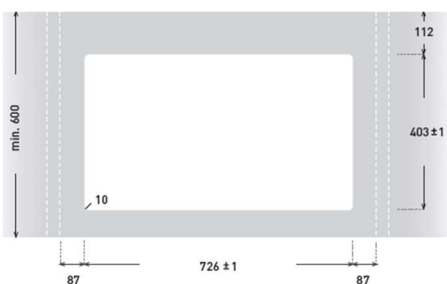
FICHA TÉCNICA

FREGADEROS SINTÉTICO ATLAS

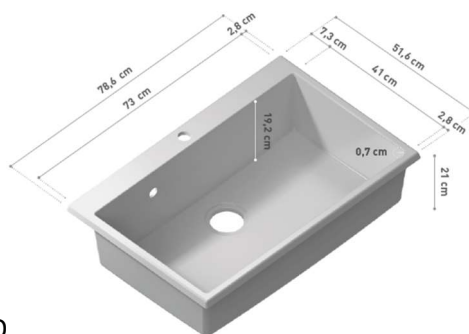

TODAS LAS MEDIDAS EXPRESADAS EN CENTÍMETROS

DIMENSIONES TOTALES:	78,6*51,6
DIMENSIONES DE CUBETA:	73*41
DIMENSIONES DE ENCASTRE BAJO ENCIMERA:	72,6*40,3
DIMENSIONES DE ENCASTRE SOBRE ENCIMERA:	75*49,3
PROFUNDIDAD DE LA CUBETA:	19,2
MUEBLE MÍNIMO BAJO ENCIMERA:	90
MUEBLE MÍNIMO SOBRE ENCIMERA:	80
PESO:	21 KG
TIPO VÁLVULA DESAGÜE:	3 ½"
COMPOSICIÓN:	RESINAS Y CARGAS MINERALES EN PROPORCIÓN
GARANTÍA:	3 AÑOS

ENCASTRE BAJO ENCIMERA



ENCASTRE SOBRE ENCIMERA



DIBUJO 2 AXONOMÉTRICO