


# Newton 7.5X7/7X7.5

evotech+



- Combina una increíble resistencia y durabilidad con un estilo atemporal
- Fabricado de paneles de múltiples capas de polipropileno 100% reciclable
- Este cobertizo espacioso mantendrá todo lo que almacene en su interior seguro durante los próximos años
- Sin mantenimiento: no se oxida, no se pudre, no se abolla ni se pela
- El panel del suelo protege el contenido contra el barro y las aguas
- Posibilidad de cierre con candado (no incluido)
- Ventilación incorporada para un amplio flujo de aire
- Protección UV
- Refuerzo de acero. Al menos 150 kg / m<sup>2</sup> de carga de nieve
- SAP: 262039



EXT. PRODUCT DIM (Anchoxfondoxalto)

230Wx223.8Dx246H cm

CARTON DIM (Anchoxfondoxalto)


PACK A: 227Wx132Dx23H

PACK B: 227Wx132Dx13H  
cm



# Newton 7.5X9/9X7.5

evotech+



- Combina una increíble resistencia y durabilidad con un estilo atemporal
- Fabricado de paneles de múltiples capas de polipropileno 100% reciclable
- Este cobertizo espacioso mantendrá todo lo que almacene en su interior seguro durante los próximos años
- Sin mantenimiento: no se oxida, no se pudre, no se abolla ni se pela
- El panel del suelo protege el contenido contra el barro y las aguas
- Posibilidad de cierre con candado (no incluido)
- Ventilación incorporada para un amplio flujo de aire
- Protección UV
- Refuerzo de acero. Al menos 150 kg / m<sup>2</sup> de carga de nieve
- SAP: 262040



EXT. PRODUCT DIM (Anchoxfondoxalto)

230Wx287Dx246H cm

CARTON DIM (Anchoxfondoxalto)

PACK A: 227Wx132Dx23H


PACK B: 227Wx132Dx13H

Extensión 2 ft: 227Wx132Dx9.5H cm



# Newton 7.5X11/11X7.5

evotech+



- Combina una increíble resistencia y durabilidad con un estilo atemporal
- Fabricado de paneles de múltiples capas de polipropileno 100% reciclable
- Este cobertizo espacioso mantendrá todo lo que almacene en su interior seguro durante los próximos años
- Sin mantenimiento: no se oxida, no se pudre, no se abolla ni se pela
- El panel del suelo protege el contenido contra el barro y las aguas
- Posibilidad de cierre con candado (no incluido)
- Ventilación incorporada para un amplio flujo de aire
- Protección UV
- Refuerzo de acero. Al menos 150 kg / m<sup>2</sup> de carga de nieve
- SAP: 262041



EXT. PRODUCT DIM (Anchoxfondoxalto)

230Wx350Dx246H cm

CARTON DIM (Anchoxfondoxalto)

PACK A: 227Wx132Dx23H

PACK B: 227Wx132Dx13H

Kit de extension 4FT:227Wx132Dx18H cm

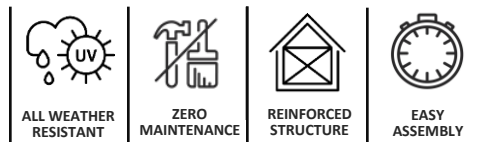
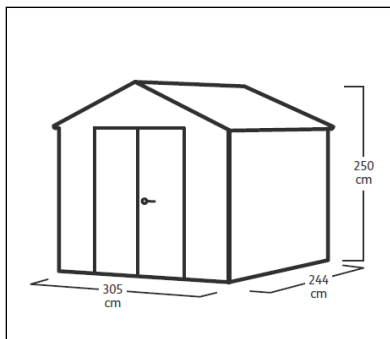


# Stronghold 10x8

evotech+™

La estética elegante se combina con resistencia y durabilidad en un diseño espacioso.

- Cobertizo extra grande: 7,7 m<sup>2</sup> para equipos extra grandes
- Fácil acceso: cara frontal de 314 cm de ancho con una amplia entrada de puerta doble de 144 cm
- Interior espacioso: permite múltiples opciones de diseño y fácil acceso a cada rincón
- Tecnología compuesta de resina Evotech+: apariencia y tacto similares a la madera
- Extremadamente duradero, extra fuerte y resistente con ingeniería de doble pared de 19 mm.



Packaging Dim.*	40CH Container Qty
113Wx198Wx67H cm 44.5W x 78D x 26.5H inch	Pallet-48

\*Under development, subjected to changes



## Nuevos accesorios de casetas

### Bike wall hanger



Dimensiones  
producto (ancho x  
alto): 55 x 9 cm  
Soporta hasta 30 Kg

### Multi Hanger



Dimensiones  
producto (ancho x  
alto): 74 x 31cm  
Soporta hasta 30 Kg

